



ESTADO ANALITICO DEL EJERCICIO DEL PRESUPUESTO DE EGRESOS

CLASIFICACION POR OBJETO DEL GASTO (Capitulo y Concepto)

Del 1o. de Enero al 31 de Diciembre de 2019

MUNICIPIO DE SAN LUIS RIO COLORADO, SONORA.

CLAVE	CAPITULO Y PARTIDA	APROBADO	AMPLIACIONES / REDUCCIONES	MODIFICADO	DEVENGADO	PAGADO	SUBEJERCIDO
10000	Servicios Personales	259,345,596.77	0.00	259,345,596.77	258,348,196.18	253,125,286.25	997,400.59
11000	REMUNERACIONES AL PERSONAL DE CARACTER PERMANENTE	135,261,119.30	-980,657.94	134,280,461.36	133,372,390.85	133,372,390.85	908,070.51
11100	DIETAS	4,823,136.86	0.00	4,823,136.86	4,823,125.23	4,823,125.23	11.63
11101	DIETAS	4,823,136.86	0.00	4,823,136.86	4,823,125.23	4,823,125.23	11.63
11300	SUELDOS	130,437,982.44	-980,657.94	129,457,324.50	128,549,265.62	128,549,265.62	908,058.88
11301	SUELDOS	106,624,502.65	-5,313,800.00	101,310,702.65	100,389,010.46	100,389,010.46	921,692.19
11305	COMPENSACIONES POR RIESGOS PROFESIONALES	7,968,014.31	139,200.06	8,107,214.37	7,944,170.04	7,944,170.04	163,044.33
11307	AYUDA PARA HABITACION	8,365,240.90	-195,250.00	8,169,990.90	8,076,551.36	8,076,551.36	93,439.54
11309	PRIMA POR RIESGO LABORAL	7,480,224.58	4,389,192.00	11,869,416.58	12,139,533.76	12,139,533.76	-270,117.18
12000	REMUNERACIONES AL PERSONAL DE CARACTER TRANSITORIO	29,384,930.84	-528,100.08	28,856,830.76	27,947,593.54	27,947,593.54	909,237.22
12100	HONORARIOS	6,279,645.88	-302,200.08	5,977,445.80	5,395,477.73	5,395,477.73	581,968.07
12101	HONORARIOS	6,279,645.88	-302,200.08	5,977,445.80	5,395,477.73	5,395,477.73	581,968.07
12200	SUELDO BASE AL PERSONAL EVENTUAL	23,104,084.96	-225,900.00	22,878,184.96	22,552,115.81	22,552,115.81	326,069.15
12201	SUELDO BASE AL PERSONAL EVENTUAL	23,104,084.96	-225,900.00	22,878,184.96	22,552,115.81	22,552,115.81	326,069.15
12300	RETRIB. POR SERV. DE CARACTER SOCIAL	1,200.00	0.00	1,200.00	0.00	0.00	1,200.00
12301	RETRIB. POR SERV. DE CARACTER SOCIAL	1,200.00	0.00	1,200.00	0.00	0.00	1,200.00
13000	REMUNERACIONES ADICIONALES Y ESPECIALES	54,661,035.62	-1,180,940.00	53,480,095.62	53,267,599.87	48,044,689.94	212,495.75
13100	PRIMAS POR AÑOS DE SERVICIOS EFECTIVOS PRESTADOS	12,694,390.95	-731,100.00	11,963,290.95	11,859,628.55	11,859,628.55	103,662.40
13101	PRIMAS POR AÑOS DE SERVICIOS EFECTIVOS PRESTADOS	12,694,390.95	-731,100.00	11,963,290.95	11,859,628.55	11,859,628.55	103,662.40
13200	PRIMA VACACIONAL	28,243,107.01	-936,840.00	27,306,267.01	27,197,978.71	21,975,068.78	108,288.30
13201	PRIMA VACACIONAL	6,520,474.67	140,793.00	6,661,267.67	6,620,299.26	6,620,299.26	40,968.41
13202	GRATIFICACION DE FIN DE AÑO	21,722,632.34	-1,077,633.00	20,644,999.34	20,577,679.45	15,354,769.52	67,319.89
13300	REMUNERAC POR HRS EXTRAORDINARIAS	13,702,014.91	487,000.00	14,189,014.91	14,188,469.86	14,188,469.86	545.05
13301	REMUNERAC POR HRS EXTRAORDINARIAS	13,702,014.91	487,000.00	14,189,014.91	14,188,469.86	14,188,469.86	545.05
13400	ESTIMULOS AL PERSONAL DE CONFIANZA	21,522.75	0.00	21,522.75	21,522.75	21,522.75	0.00
13403	ESTIMULOS AL PERSONAL DE CONFIANZA	21,522.75	0.00	21,522.75	21,522.75	21,522.75	0.00
14000	SEGURIDAD SOCIAL	32,285,405.18	652,339.88	32,937,745.06	32,684,498.52	32,684,498.52	253,246.54
14100	CUOTAS POR SERV MEDICO DEL ISSSTESON	31,485,405.18	1,150,339.88	32,635,745.06	32,434,418.41	32,434,418.41	201,326.65
14101	CUOTAS POR SERV MEDICO DEL ISSSTESON	6,736,400.12	-1,760,900.00	4,975,500.12	4,850,442.57	4,850,442.57	125,057.55
14102	CUOTAS POR SEGURO VIDA AL ISSSTESON	1,979,375.42	583,112.88	2,562,488.30	2,587,863.98	2,587,863.98	-25,375.68
14103	CUOTAS POR SEGURO DE RETIRO ISSSTESON	7,477,768.54	-1,069,073.00	6,408,695.54	6,401,366.03	6,401,366.03	7,329.51
14106	OTRAS PRESTACIONES DE SEGURIDAD SOCIAL	15,291,861.10	3,397,200.00	18,689,061.10	18,594,745.83	18,594,745.83	94,315.27
14200	FONDO DE APOYO A VIVIENDA	350,000.00	-250,000.00	100,000.00	100,080.11	100,080.11	-80.11
14203	FONDO DE APOYO A VIVIENDA	350,000.00	-250,000.00	100,000.00	100,080.11	100,080.11	-80.11
14400	Aportaciones para seguros	450,000.00	-248,000.00	202,000.00	150,000.00	150,000.00	52,000.00
14404	OTROS SEGUROS DE CARACTER LABORAL O ECON	450,000.00	-248,000.00	202,000.00	150,000.00	150,000.00	52,000.00
15000	OTRAS PRESTACIONES SOCIALES Y ECONOMICAS	7,753,105.83	2,037,358.14	9,790,463.97	11,076,113.40	11,076,113.40	-1,285,649.43
15200	INDEMNIZACIONES AL PERSONAL	13,200.00	1,709,600.00	1,722,800.00	3,126,150.95	3,126,150.95	-1,403,350.95
15201	INDEMNIZACIONES AL PERSONAL	13,200.00	1,709,600.00	1,722,800.00	3,126,150.95	3,126,150.95	-1,403,350.95
15400	Prestaciones contractuales	7,294,771.20	327,320.00	7,622,091.20	7,510,486.05	7,510,486.05	111,605.15
15409	BONO PARA DESPENSAS	7,294,771.20	327,320.00	7,622,091.20	7,510,486.05	7,510,486.05	111,605.15
15500	APOYO A LA CAPACITACION	2,400.00	0.00	2,400.00	0.00	0.00	2,400.00
15501	APOYO A LA CAPACITACION	2,400.00	0.00	2,400.00	0.00	0.00	2,400.00
15900	OTRAS PRESTACIONES	442,734.63	438.14	443,172.77	439,476.40	439,476.40	3,696.37
15901	OTRAS PRESTACIONES	442,734.63	438.14	443,172.77	439,476.40	439,476.40	3,696.37
20000	Materiales y Suministros	84,402,327.55	6,233,046.77	90,635,374.32	87,857,125.49	87,767,776.16	2,778,248.83
21000	MATERIALES DE ADMINISTRACION, EMISION DE DOCUMENTOS	3,156,673.98	-183,074.29	2,973,599.69	2,662,489.51	2,645,749.80	311,110.18
21100	MAT., UTILES Y EQ. MENORES DE OFICINAS	838,847.59	-85,376.28	753,471.31	675,840.28	674,524.75	77,631.03
21101	MAT., UTILES Y EQ. MENORES DE OFICINAS	838,847.59	-85,376.28	753,471.31	675,840.28	674,524.75	77,631.03
21200	MATERIALES Y UTILES DE IMPRESION Y REPRODUCCION	356,200.00	-343,895.60	12,304.40	0.00	0.00	12,304.40



ESTADO ANALITICO DEL EJERCICIO DEL PRESUPUESTO DE EGRESOS

CLASIFICACION POR OBJETO DEL GASTO (Capitulo y Concepto)

Del 1o. de Enero al 31 de Diciembre de 2019

MUNICIPIO DE SAN LUIS RIO COLORADO, SONORA.

CLAVE	CAPITULO Y PARTIDA	APROBADO	AMPLIACIONES / REDUCCIONES	MODIFICADO	DEVENGADO	PAGADO	SUBEJERCIDO
21201	MATERIALES Y UTILES DE IMPRESIÓN Y REPRODUCCION	356,200.00	-343,895.60	12,304.40	0.00	0.00	12,304.40
21400	MATERIALES Y UTILES DE IMPRESIÓN	797,145.62	423,847.48	1,220,993.10	1,048,992.97	1,044,639.14	172,000.13
21401	MATERIALES Y UTILES DE IMPRESIÓN	797,145.62	423,847.48	1,220,993.10	1,048,992.97	1,044,639.14	172,000.13
21500	MATERIAL PARA INFORMACIÓN	7,527.94	68,345.79	75,873.73	75,870.00	75,870.00	3.73
21501	MATERIAL PARA INFORMACIÓN	7,527.94	68,345.79	75,873.73	75,870.00	75,870.00	3.73
21600	MATERIAL DE LIMPIEZA	906,952.83	-91,019.89	815,932.94	774,134.77	763,064.42	41,798.17
21601	MATERIAL DE LIMPIEZA	906,952.83	-91,019.89	815,932.94	774,134.77	763,064.42	41,798.17
21700	MATERIALES EDUCATIVOS	250,000.00	-154,975.79	95,024.21	87,651.49	87,651.49	7,372.72
21701	MATERIALES EDUCATIVOS	250,000.00	-154,975.79	95,024.21	87,651.49	87,651.49	7,372.72
22000	ALIMENTOS Y UTENSILIOS	1,007,052.88	680,905.81	1,687,958.69	1,449,430.73	1,441,649.40	238,527.96
22100	PROD ALIMENT PARA PERSONAL EN INSTALACI	938,877.82	629,437.76	1,568,315.58	1,345,375.62	1,337,839.29	222,939.96
22101	PROD ALIMENT PARA PERSONAL EN INSTALACI	338,877.82	217,521.61	556,399.43	533,328.47	525,792.14	23,070.96
22108	PROD ALIMENT PARA PERSONAL EN INSTALACI	600,000.00	411,916.15	1,011,916.15	812,047.15	812,047.15	199,869.00
22200	ALIMENTACION DE ANIMALES	38,000.00	16,300.37	54,300.37	54,007.96	54,007.96	292.41
22201	ALIMENTACION DE ANIMALES	38,000.00	16,300.37	54,300.37	54,007.96	54,007.96	292.41
22300	UTENSILIOS P/SERV DE ALIMENTACION	30,175.06	35,167.68	65,342.74	50,047.15	49,802.15	15,295.59
22301	UTENSILIOS P/SERV DE ALIMENTACION	30,175.06	35,167.68	65,342.74	50,047.15	49,802.15	15,295.59
23000	MATERIAS PRIMAS Y MATERIALES DE PRODUCCION Y COMERCIA	150,000.00	439,619.80	589,619.80	588,539.80	588,539.80	1,080.00
23100	PROD ALIMENT AGRO Y FORESTALES MAT PRIMA	150,000.00	439,619.80	589,619.80	588,539.80	588,539.80	1,080.00
23101	PROD ALIMENT AGRO Y FORESTALES MAT PRIMA	150,000.00	439,619.80	589,619.80	588,539.80	588,539.80	1,080.00
24000	MATERIALES Y ARTICULOS DE CONSTRUCCION Y DE REPARACION	9,813,342.92	185,373.13	9,998,716.05	9,707,681.05	9,662,648.46	291,035.00
24200	CEMENTO Y PRODUCTOS DE CONCRETO	1,498,500.00	410,745.73	1,909,245.73	1,873,959.27	1,870,848.87	35,286.46
24201	CEMENTO Y PRODUCTOS DE CONCRETO	1,498,500.00	410,745.73	1,909,245.73	1,873,959.27	1,870,848.87	35,286.46
24300	CAL, YESO Y PRODUCTOS DE YESO	67,126.03	37,577.34	104,703.37	70,769.74	70,679.74	33,933.63
24301	CAL, YESO Y PRODUCTOS DE YESO	67,126.03	37,577.34	104,703.37	70,769.74	70,679.74	33,933.63
24600	MATERIAL ELECTRICO Y ELECTRONICO	2,940,317.06	-248,361.38	2,691,955.68	2,652,713.25	2,650,963.25	39,242.43
24601	MATERIAL ELECTRICO Y ELECTRONICO	2,940,317.06	-248,361.38	2,691,955.68	2,652,713.25	2,650,963.25	39,242.43
24800	MATERIALES COMPLEMENTARIOS	1,691,084.33	229,805.64	1,920,889.97	1,869,984.03	1,865,460.30	50,905.94
24801	MATERIALES COMPLEMENTARIOS	1,691,084.33	229,805.64	1,920,889.97	1,869,984.03	1,865,460.30	50,905.94
24900	OTROS MATERIALES Y ART DE CONSTR Y REPAR	3,616,315.50	-244,394.20	3,371,921.30	3,240,254.76	3,204,696.30	131,666.54
24901	OTROS MATERIALES Y ART DE CONSTR Y REPAR	3,616,315.50	-244,394.20	3,371,921.30	3,240,254.76	3,204,696.30	131,666.54
25000	PRODUCTOS QUIMICOS, FARMACEUTICOS Y DE LABORATORIO	822,900.00	-82,808.85	740,091.15	724,648.46	724,648.46	15,442.69
25100	PRODUCTOS QUIMICOS BASICOS	135,000.00	14,469.02	149,469.02	140,864.95	140,864.95	8,604.07
25101	PRODUCTOS QUIMICOS BASICOS	135,000.00	14,469.02	149,469.02	140,864.95	140,864.95	8,604.07
25200	FERTILIZANTES, PESTICIDAS Y OTROS AGROQUI	50,000.00	-35,635.33	14,364.67	10,198.00	10,198.00	4,166.67
25201	FERTILIZANTES, PESTICIDAS Y OTROS AGROQUI	50,000.00	-35,635.33	14,364.67	10,198.00	10,198.00	4,166.67
25300	MEDICINAS Y PRODUCTOS FARMACEUTICOS	251,000.00	36,102.91	287,102.91	286,624.25	286,624.25	478.66
25301	MEDICINAS Y PRODUCTOS FARMACEUTICOS	251,000.00	36,102.91	287,102.91	286,624.25	286,624.25	478.66
25400	MATERIALES, ACCESORIOS Y SUM. MEDICOS	53,200.00	43,622.27	96,822.27	95,204.80	95,204.80	1,617.47
25401	MATERIALES, ACCESORIOS Y SUM. MEDICOS	53,200.00	43,622.27	96,822.27	95,204.80	95,204.80	1,617.47
25500	MATER. ACCESORIOS Y SUM, DE LABORATORIOS	333,700.00	-141,367.72	192,332.28	191,756.46	191,756.46	575.82
25501	MATER. ACCESORIOS Y SUM, DE LABORATORIOS	333,700.00	-141,367.72	192,332.28	191,756.46	191,756.46	575.82
26000	COMBUSTIBLES, LUBRICANTES Y ADITIVOS	53,031,305.07	-2,709,292.72	50,322,012.35	49,091,546.24	49,072,503.79	1,230,466.11
26100	COMBUSTIBLES	53,031,305.07	-2,709,292.72	50,322,012.35	49,091,546.24	49,072,503.79	1,230,466.11
26101	COMBUSTIBLES	49,099,647.72	-2,771,192.41	46,328,455.31	45,181,436.53	45,179,036.53	1,147,018.78
26102	LUBRICANTES Y ADITIVOS	3,931,657.35	61,899.69	3,993,557.04	3,910,109.71	3,893,467.26	83,447.33
27000	VESTUARIO, BLANCOS, PRENDAS DE PROTECCION Y ARTICULOS	2,048,200.00	4,219,579.96	6,267,779.96	6,024,975.51	6,024,975.51	242,804.45
27100	VESTUARIOS Y UNIFORMES	1,729,600.00	4,032,242.00	5,761,842.00	5,572,899.22	5,572,899.22	188,942.78
27101	VESTUARIOS Y UNIFORMES	1,729,600.00	4,032,242.00	5,761,842.00	5,572,899.22	5,572,899.22	188,942.78
27200	PRENDAS DE SEG Y PROTECCION PERSONAL	285,600.00	3,585.06	289,185.06	278,772.55	278,772.55	10,412.51



ESTADO ANALITICO DEL EJERCICIO DEL PRESUPUESTO DE EGRESOS

CLASIFICACION POR OBJETO DEL GASTO (Capitulo y Concepto)

Del 1o. de Enero al 31 de Diciembre de 2019

MUNICIPIO DE SAN LUIS RIO COLORADO, SONORA.

CLAVE	CAPITULO Y PARTIDA	APROBADO	AMPLIACIONES / REDUCCIONES	MODIFICADO	DEVENGADO	PAGADO	SUBEJERCIDO
27201	PRENDAS DE SEG Y PROTECCION PERSONAL	285,600.00	3,585.06	289,185.06	278,772.55	278,772.55	10,412.51
27300	ARTICULOS DEPORTIVOS	28,000.00	147,329.57	175,329.57	132,303.74	132,303.74	43,025.83
27301	ARTICULOS DEPORTIVOS	28,000.00	147,329.57	175,329.57	132,303.74	132,303.74	43,025.83
27500	BLANCOS Y OTROS PRODUCTOS TEXTILES	5,000.00	36,423.33	41,423.33	41,000.00	41,000.00	423.33
27501	BLANCOS Y OTROS PRODUCTOS TEXTILES	5,000.00	36,423.33	41,423.33	41,000.00	41,000.00	423.33
28000	MATERIALES Y SUMINISTROS PARA SEGURIDAD	1,200.00	-100.00	1,100.00	0.00	0.00	1,100.00
28300	PRENDAS DE PROTECCIÓN PARA SEGURIDAD PÚBLICA Y NACION	1,200.00	-100.00	1,100.00	0.00	0.00	1,100.00
28301	PRENDAS DE PROTECCIÓN PARA SEGURIDAD PÚBLICA Y NACION	1,200.00	-100.00	1,100.00	0.00	0.00	1,100.00
29000	HERRAMIENTAS, REFACCIONES Y ACCESORIOS MENORES	14,371,652.70	3,682,843.93	18,054,496.63	17,607,814.19	17,607,060.94	446,682.44
29100	HERRAMIENTAS MENORES	224,198.86	655,436.87	879,635.73	803,251.31	803,251.31	76,384.42
29101	HERRAMIENTAS MENORES	224,198.86	655,436.87	879,635.73	803,251.31	803,251.31	76,384.42
29200	REFACCIONES Y ACCESORIOS MENORES DE EDIF	34,582.00	5,463.69	40,045.69	28,743.11	28,743.11	11,302.58
29201	REFACCIONES Y ACCESORIOS MENORES DE EDIF	34,582.00	5,463.69	40,045.69	28,743.11	28,743.11	11,302.58
29300	REF Y ACCESORIOS MENORES DE MOB Y EQUIPO	127,154.78	77,753.65	204,908.43	173,601.99	173,486.57	31,306.44
29301	REF Y ACCESORIOS MENORES DE MOB Y EQUIPO	127,154.78	77,753.65	204,908.43	173,601.99	173,486.57	31,306.44
29400	REF Y ACC MENORES DE EQ COMPUTO Y TEC	853,658.80	-294,716.11	558,942.69	482,602.46	482,323.60	76,340.23
29401	REF Y ACC MENORES DE EQ COMPUTO Y TEC	853,658.80	-294,716.11	558,942.69	482,602.46	482,323.60	76,340.23
29600	REF. ACCES MENORES DE EQ DE TTE	13,080,458.26	3,275,665.48	16,356,123.74	16,114,953.38	16,114,594.41	241,170.36
29601	REF. ACCES MENORES DE EQ DE TTE	13,080,458.26	3,275,665.48	16,356,123.74	16,114,953.38	16,114,594.41	241,170.36
29900	REF. Y ACCES MENORES DE OTROS BIENES	51,600.00	-36,759.65	14,840.35	4,661.94	4,661.94	10,178.41
29901	REF. Y ACCES MENORES DE OTROS BIENES	51,600.00	-36,759.65	14,840.35	4,661.94	4,661.94	10,178.41
30000	Servicios Generales	82,069,985.02	18,450,484.97	100,520,469.99	112,055,549.87	101,137,664.24	-11,535,079.88
31000	SERVICIOS BASICOS	41,045,988.71	4,262,524.67	45,308,513.38	46,377,309.55	42,626,989.17	-1,068,796.17
31100	ENERGIA ELECTRICA	39,531,650.46	4,183,194.61	43,714,845.07	44,875,165.47	41,146,607.47	-1,160,320.40
31101	ENERGIA ELECTRICA	8,662,428.93	-915,000.00	7,747,428.93	7,678,692.00	7,164,516.00	68,736.93
31104	SERVICIO DE ALUMBRADO PUBLICO	30,869,221.53	5,098,194.61	35,967,416.14	37,196,473.47	33,982,091.47	-1,229,057.33
31400	TELEFONIA TRADICIONAL	446,364.60	29,054.66	475,419.26	442,392.44	442,392.44	33,026.82
31401	TELEFONIA TRADICIONAL	446,364.60	29,054.66	475,419.26	442,392.44	442,392.44	33,026.82
31500	TELEFONIA CELULAR	273,894.55	14,315.70	288,210.25	248,438.43	226,676.05	39,771.82
31501	TELEFONIA CELULAR	273,894.55	14,315.70	288,210.25	248,438.43	226,676.05	39,771.82
31700	ACCESO A INTERNET, REDES Y PROCESAMIENTO	755,253.50	3,747.88	759,001.38	756,348.00	756,348.00	2,653.38
31701	ACCESO A INTERNET, REDES Y PROCESAMIENTO	755,253.50	3,747.88	759,001.38	756,348.00	756,348.00	2,653.38
31800	SERVICIO POSTAL	38,825.60	32,211.82	71,037.42	54,965.21	54,965.21	16,072.21
31801	SERVICIO POSTAL	38,825.60	32,211.82	71,037.42	54,965.21	54,965.21	16,072.21
32000	SERVICIOS DE ARRENDAMIENTO	1,797,861.81	-353,244.70	1,444,617.11	1,128,978.73	1,119,817.34	315,638.38
32200	ARRENDAMIENTO DE EDIFICIO	240,000.00	-140,156.44	99,843.56	69,600.00	69,600.00	30,243.56
32201	ARRENDAMIENTO DE EDIFICIO	240,000.00	-140,156.44	99,843.56	69,600.00	69,600.00	30,243.56
32300	ARRENDAMIENTO DE MUEBLES, MAQ. Y EQUIPO	904,502.55	37,241.00	941,743.55	698,948.66	689,787.27	242,794.89
32301	ARRENDAMIENTO DE MUEBLES, MAQ. Y EQUIPO	904,502.55	37,241.00	941,743.55	698,948.66	689,787.27	242,794.89
32500	ARRENDAMIENTO DE EQUIPO DE TRANSPORTE	23,000.00	-23,000.00	0.00	0.00	0.00	0.00
32501	ARRENDAMIENTO DE EQUIPO DE TRANSPORTE	23,000.00	-23,000.00	0.00	0.00	0.00	0.00
32600	ARRENDAMIENTO DE MAQ. OTROS EQ Y HERRAM.	630,359.26	-227,329.26	403,030.00	360,430.07	360,430.07	42,599.93
32601	ARRENDAMIENTO DE MAQ. OTROS EQ Y HERRAM.	630,359.26	-227,329.26	403,030.00	360,430.07	360,430.07	42,599.93
33000	SERVICIOS PROFESIONALES, CIENTIFICOS, TECNICOS Y OTROS SE	11,908,818.52	6,636,899.19	18,545,717.71	19,539,067.46	19,263,451.46	-993,349.75
33100	SERVICIOS LEGALES, CONTAB, AUDIT. Y REL	5,941,802.49	868,615.74	6,810,418.23	7,910,068.99	7,634,452.99	-1,099,650.76
33101	SERVICIOS LEGALES, CONTAB, AUDIT. Y REL	5,941,802.49	868,615.74	6,810,418.23	7,910,068.99	7,634,452.99	-1,099,650.76
33200	SERVICIOS DE DISEÑO, ARQUITECTURA, INGENIERIA Y ACT	638,000.00	-556,730.08	81,269.92	81,200.00	81,200.00	69.92
33201	SERVICIOS DE DISEÑO, ARQUITECTURA, INGENIERIA Y ACT	638,000.00	-556,730.08	81,269.92	81,200.00	81,200.00	69.92
33300	SERVICIOS DE INFORMATICA	3,777,753.90	3,746,387.90	7,524,141.80	7,485,568.01	7,485,568.01	38,573.79
33301	SERVICIOS DE INFORMATICA	2,267,700.00	2,091,868.84	4,359,568.84	4,364,632.02	4,364,632.02	-5,063.18



ESTADO ANALITICO DEL EJERCICIO DEL PRESUPUESTO DE EGRESOS

CLASIFICACION POR OBJETO DEL GASTO (Capitulo y Concepto)

Del 1o. de Enero al 31 de Diciembre de 2019

MUNICIPIO DE SAN LUIS RIO COLORADO, SONORA.

CLAVE	CAPITULO Y PARTIDA	APROBADO	AMPLIACIONES / REDUCCIONES	MODIFICADO	DEVENGADO	PAGADO	SUBEJERCIDO
33302	SERVICIOS DE CONSULTORIAS	1,510,053.90	1,654,519.06	3,164,572.96	3,120,935.99	3,120,935.99	43,636.97
33400	SERVICIOS DE CAPACITACION	333,445.04	2,996,304.00	3,329,749.04	3,313,790.18	3,313,790.18	15,958.86
33401	SERVICIOS DE CAPACITACION	333,445.04	2,996,304.00	3,329,749.04	3,313,790.18	3,313,790.18	15,958.86
33600	IMPRESIONES Y PUBLICACIONES OFICIALES	866,617.09	-433,878.37	432,738.72	410,880.28	410,880.28	21,858.44
33603	IMPRESIONES Y PUBLICACIONES OFICIALES	446,617.09	-127,828.37	318,788.72	312,512.28	312,512.28	6,276.44
33605	LICITACIONES, CONVENIOS Y CONVOCATORIAS	420,000.00	-306,050.00	113,950.00	98,368.00	98,368.00	15,582.00
33800	SERVICIOS DE VIGILANCIA	350,000.00	16,200.00	366,200.00	337,560.00	337,560.00	28,640.00
33801	SERVICIOS DE VIGILANCIA	350,000.00	16,200.00	366,200.00	337,560.00	337,560.00	28,640.00
33900	SERVICIOS PROFESIONALES, CIENTÍFICOS Y TÉCNICOS INTEGRALI	1,200.00	0.00	1,200.00	0.00	0.00	1,200.00
33901	SERVICIOS PROFESIONALES, CIENTÍFICOS Y TÉCNICOS INTEGRALI	1,200.00	0.00	1,200.00	0.00	0.00	1,200.00
34000	SERVICIOS FINANCIEROS, BANCARIOS Y COMERCIALES	2,744,612.44	501,555.02	3,246,167.46	3,140,034.78	3,104,166.78	106,132.68
34100	SERVICIOS FINANCIEROS Y BANCARIOS	533,230.04	18,000.00	551,230.04	550,868.27	550,868.27	361.77
34101	SERVICIOS FINANCIEROS Y BANCARIOS	533,230.04	18,000.00	551,230.04	550,868.27	550,868.27	361.77
34400	SEGUROS DE RESPONSABILIDAD PATRIMONIAL Y FIANZAS	2,197,182.40	489,121.69	2,686,304.09	2,589,166.51	2,553,298.51	97,137.58
34401	SEGUROS DE RESPONSABILIDAD PATRIMONIAL Y FIANZAS	2,197,182.40	489,121.69	2,686,304.09	2,589,166.51	2,553,298.51	97,137.58
34700	FLETES Y MANIOBRAS	14,200.00	-5,566.67	8,633.33	0.00	0.00	8,633.33
34701	FLETES Y MANIOBRAS	14,200.00	-5,566.67	8,633.33	0.00	0.00	8,633.33
35000	SERVICIOS DE INSTALACION, REPARACION, MANTENIMIENTO Y C	9,469,503.87	2,026,878.98	11,496,382.85	11,132,243.27	11,020,233.19	364,139.58
35100	MANT. Y CONSERVACION DE INMUEBLES	603,947.84	654,743.64	1,258,691.48	1,151,746.46	1,099,709.22	106,945.02
35101	MANT. Y CONSERVACION DE INMUEBLES	293,947.84	734,743.64	1,028,691.48	954,161.02	902,123.78	74,530.46
35102	MANT. Y CONSERVACION DE AREAS DEPORTIVAS	75,000.00	-50,000.00	25,000.00	0.00	0.00	25,000.00
35104	MANT. Y CONSERVACION DE PANTEONES	235,000.00	-30,000.00	205,000.00	197,585.44	197,585.44	7,414.56
35200	MANT. Y CONSERVACION DE MOB. Y EQUIPO	295,009.11	33,675.03	328,684.14	253,656.23	227,839.39	75,027.91
35201	MANT. Y CONSERVACION DE MOB. Y EQUIPO	295,009.11	33,675.03	328,684.14	253,656.23	227,839.39	75,027.91
35300	INSTALACIONES	204,000.00	-120,775.80	83,224.20	26,558.20	26,558.20	56,666.00
35301	INSTALACIONES	199,000.00	-116,054.80	82,945.20	26,558.20	26,558.20	56,387.00
35302	MANT. Y CONS. DE BIENES INFORMATICOS	5,000.00	-4,721.00	279.00	0.00	0.00	279.00
35500	MANT. Y CONSERV. DE EQUIPO DE TRANSPORTE	5,025,958.92	838,705.45	5,864,664.37	5,838,201.81	5,804,045.81	26,462.56
35501	MANT. Y CONSERV. DE EQUIPO DE TRANSPORTE	5,025,958.92	838,705.45	5,864,664.37	5,838,201.81	5,804,045.81	26,462.56
35700	MANT. Y CONSERVACION DE MAQ. Y EQUIPO	2,501,592.16	1,152,835.47	3,654,427.63	3,565,193.17	3,565,193.17	89,234.46
35701	MANT. Y CONSERVACION DE MAQ. Y EQUIPO	2,501,592.16	1,152,835.47	3,654,427.63	3,565,193.17	3,565,193.17	89,234.46
35900	SERVICIOS DE JARDINERIA Y FUMIGACION	838,995.84	-532,304.81	306,691.03	296,887.40	296,887.40	9,803.63
35901	SERVICIOS DE JARDINERIA Y FUMIGACION	103,995.84	48,658.19	152,654.03	143,278.40	143,278.40	9,375.63
35903	SERVICIO DE RECOLECCION DE RESIDUOS TOXICOS	735,000.00	-580,963.00	154,037.00	153,609.00	153,609.00	428.00
36000	SERVICIOS DE COMUNICACION SOCIAL Y PUBLICIDAD	5,300,026.24	947,272.31	6,247,298.55	6,246,599.34	6,235,599.34	699.21
36100	DIFUSION X RADIO, TV DE PROGR Y ACT GUB.	5,300,026.24	947,272.31	6,247,298.55	6,246,599.34	6,235,599.34	699.21
36101	DIFUSION X RADIO, TV DE PROGR Y ACT GUB.	5,300,026.24	947,272.31	6,247,298.55	6,246,599.34	6,235,599.34	699.21
37000	SERVICIOS DE TRASLADO Y VIATICOS	2,720,230.27	154,796.99	2,875,027.26	2,697,568.40	2,697,568.40	177,458.86
37100	PASAJES AÉREOS	430,354.22	-40,869.07	389,485.15	356,667.20	356,667.20	32,817.95
37101	PASAJES AÉREOS	430,354.22	-40,869.07	389,485.15	356,667.20	356,667.20	32,817.95
37200	PASAJES TERRESTRES	391,179.99	283,983.16	675,163.15	642,306.13	642,306.13	32,857.02
37201	PASAJES TERRESTRES	391,179.99	283,983.16	675,163.15	642,306.13	642,306.13	32,857.02
37500	VIÁTICOS	1,727,785.77	53,260.24	1,781,046.01	1,698,595.07	1,698,595.07	82,450.94
37501	VIÁTICOS	1,727,785.77	53,260.24	1,781,046.01	1,698,595.07	1,698,595.07	82,450.94
37600	VIÁTICOS EN EL EXTRANJERO	167,910.29	-141,377.34	26,532.95	0.00	0.00	26,532.95
37601	VIÁTICOS EN EL EXTRANJERO	167,910.29	-141,377.34	26,532.95	0.00	0.00	26,532.95
37900	CUOTAS	3,000.00	-200.00	2,800.00	0.00	0.00	2,800.00
37901	CUOTAS	3,000.00	-200.00	2,800.00	0.00	0.00	2,800.00
38000	SERVICIOS OFICIALES	5,347,953.71	4,732,528.11	10,080,481.82	9,661,374.97	9,595,237.49	419,106.85
38200	GASTOS DE ORDEN SOCIAL Y CULTURAL	5,343,996.20	4,726,428.11	10,070,424.31	9,659,157.97	9,593,020.49	411,266.34



ESTADO ANALITICO DEL EJERCICIO DEL PRESUPUESTO DE EGRESOS

CLASIFICACION POR OBJETO DEL GASTO (Capitulo y Concepto)

Del 1o. de Enero al 31 de Diciembre de 2019

MUNICIPIO DE SAN LUIS RIO COLORADO, SONORA.

CLAVE	CAPITULO Y PARTIDA	APROBADO	AMPLIACIONES / REDUCCIONES	MODIFICADO	DEVENGADO	PAGADO	SUBEJERCIDO
38201	GASTOS DE ORDEN SOCIAL Y CULTURAL	5,343,996.20	4,726,428.11	10,070,424.31	9,659,157.97	9,593,020.49	411,266.34
38300	CONGRESOS Y CONVENCIONES	3,957.51	6,100.00	10,057.51	2,217.00	2,217.00	7,840.51
38301	CONGRESOS Y CONVENCIONES	3,957.51	6,100.00	10,057.51	2,217.00	2,217.00	7,840.51
39000	OTROS SERVICIOS GENERALES	1,734,989.45	-458,725.60	1,276,263.85	12,132,373.37	5,474,601.07	-10,856,109.52
39100	SERVICIOS FUNERARIOS Y DE CEMENTERIOS	6,000.00	205,100.00	211,100.00	170,964.00	170,964.00	40,136.00
39101	SERVICIOS FUNERARIOS Y DE CEMENTERIOS	6,000.00	205,100.00	211,100.00	170,964.00	170,964.00	40,136.00
39200	OTROS IMPUESTOS Y DERECHOS	1,676,589.45	-714,669.47	961,919.98	932,268.31	887,357.63	29,651.67
39201	OTROS IMPUESTOS Y DERECHOS	1,676,589.45	-714,669.47	961,919.98	932,268.31	887,357.63	29,651.67
39300	IMPUESTOS Y DERECHOS DE IMPORTACION	5,000.00	-3,200.00	1,800.00	0.00	0.00	1,800.00
39301	IMPUESTOS Y DERECHOS DE IMPORTACION	5,000.00	-3,200.00	1,800.00	0.00	0.00	1,800.00
39400	SENTENCIAS Y RESOLUCIONES JUDICIALES	0.00	0.00	0.00	10,929,190.44	4,321,531.76	-10,929,190.44
39401	SENTENCIAS Y RESOLUCIONES POR AUTORIDAD COMPETENTE	0.00	0.00	0.00	10,929,190.44	4,321,531.76	-10,929,190.44
39500	PENAS, MULTAS, ACC. Y ACTUALIZACIONES	17,400.00	-16,000.00	1,400.00	0.00	0.00	1,400.00
39501	PENAS, MULTAS, ACC. Y ACTUALIZACIONES	17,400.00	-16,000.00	1,400.00	0.00	0.00	1,400.00
39900	SERVICIO DE ADMIN. DEL IMPUESTO PREDIAL	30,000.00	70,043.87	100,043.87	99,950.62	94,747.68	93.25
39902	SERVICIO DE ADMIN. DEL IMPUESTO PREDIAL	30,000.00	70,043.87	100,043.87	99,950.62	94,747.68	93.25
40000	Transferencias, Asignaciones, Subsidios y otras ayudas	108,553,060.16	-2,387,831.62	106,165,228.54	110,778,917.41	108,493,355.74	-4,613,688.87
41000	RANSFERENCIAS INTERNAS Y ASIGNACIONES AL SECTOR PÚBLICO	41,959,060.16	-3,197,831.62	38,761,228.54	38,885,852.42	38,803,219.42	-124,623.88
41500	TRANSFERENCIA PARA GTOS DE OPERACION	41,959,060.16	-3,197,831.62	38,761,228.54	38,885,852.42	38,803,219.42	-124,623.88
41502	TRANSFERENCIA PARA GTOS DE OPERACION	41,286,060.16	-3,353,831.62	37,932,228.54	38,078,099.21	38,007,708.21	-145,870.67
41504	APOYO PRESUPUESTARIO A ORGANISMOS E INSTITUCIONES	673,000.00	156,000.00	829,000.00	807,753.21	795,511.21	21,246.79
43000	RANSFERENCIAS INTERNAS Y ASIGNACIONES AL SECTOR PÚBLICO	1,550,000.00	-1,099,473.41	450,526.59	414,458.07	414,458.07	36,068.52
43300	SUBSIDIOS A LA INVERSIÓN	1,550,000.00	-1,099,473.41	450,526.59	414,458.07	414,458.07	36,068.52
43301	SUBSIDIOS A LA INVERSIÓN	1,550,000.00	-1,099,473.41	450,526.59	414,458.07	414,458.07	36,068.52
44000	AYUDAS SOCIALES	9,044,000.00	1,909,473.41	10,953,473.41	10,818,005.41	10,701,273.33	135,468.00
44100	AYUDAS SOCIALES A PERSONAS	1,800,000.00	1,274,473.41	3,074,473.41	2,933,733.86	2,861,301.78	140,739.55
44101	AYUDAS SOCIALES A PERSONAS	1,300,000.00	1,655,538.81	2,955,538.81	2,827,510.73	2,759,178.73	128,028.08
44103	APOYO PARA DESPENSAS	500,000.00	-381,065.40	118,934.60	106,223.13	102,123.05	12,711.47
44200	BECAS EDUCATIVAS	7,144,000.00	735,000.00	7,879,000.00	7,884,271.55	7,839,971.55	-5,271.55
44201	BECAS EDUCATIVAS	4,144,000.00	-165,000.00	3,979,000.00	4,042,400.00	4,042,400.00	-63,400.00
44204	FOMENTO DEPORTIVO	3,000,000.00	900,000.00	3,900,000.00	3,841,871.55	3,797,571.55	58,128.45
44800	AYUDA POR DESASTRES NATURALES	100,000.00	-100,000.00	0.00	0.00	0.00	0.00
44801	AYUDA POR DESASTRES NATURALES	100,000.00	-100,000.00	0.00	0.00	0.00	0.00
45000	PENSIONES Y JUBILACIONES	56,000,000.00	0.00	56,000,000.00	60,660,601.51	58,574,404.92	-4,660,601.51
45100	PENSIONES	23,500,000.00	986,770.54	24,486,770.54	26,690,288.77	25,546,222.01	-2,203,518.23
45101	PENSIONES	23,500,000.00	986,770.54	24,486,770.54	26,690,288.77	25,546,222.01	-2,203,518.23
45200	JUBILACIONES	32,500,000.00	-986,770.54	31,513,229.46	33,970,312.74	33,028,182.91	-2,457,083.28
45201	JUBILACIONES	32,500,000.00	-986,770.54	31,513,229.46	33,970,312.74	33,028,182.91	-2,457,083.28
50000	Bienes Muebles, Inmuebles e Intangibles	13,826,692.00	38,088,532.28	51,915,224.28	36,421,063.91	35,949,000.31	15,494,160.37
51000	MOBILIARIO Y EQUIPO DE ADMINISTRACION	2,440,696.00	-86,488.23	2,354,207.77	2,039,021.14	1,814,617.54	315,186.63
51100	MUEBLES DE OFICINA Y ESTANTERIA	708,248.00	-44,627.10	663,620.90	508,823.12	508,823.12	154,797.78
51101	MUEBLES DE OFICINA Y ESTANTERIA	708,248.00	-44,627.10	663,620.90	508,823.12	508,823.12	154,797.78
51200	MUEBLES EXCEPTO DE OFICINA Y ESTANTERIA	1,200.00	0.00	1,200.00	0.00	0.00	1,200.00
51201	MUEBLES EXCEPTO DE OFICINA Y ESTANTERIA	1,200.00	0.00	1,200.00	0.00	0.00	1,200.00
51500	EQ. DE COMPUTO Y TEC. DE LA INFORMACION	1,696,600.00	-328,513.13	1,368,086.87	1,229,458.69	1,147,852.69	138,628.18
51501	EQ. DE COMPUTO Y TEC. DE LA INFORMACION	1,696,600.00	-328,513.13	1,368,086.87	1,229,458.69	1,147,852.69	138,628.18
51900	OTROS MOBILIARIOS Y EQ DE ADMINISTRACION	34,648.00	286,652.00	321,300.00	300,739.33	157,941.73	20,560.67
51901	OTROS MOBILIARIOS Y EQ DE ADMINISTRACION	34,648.00	286,652.00	321,300.00	300,739.33	157,941.73	20,560.67
52000	MOBILIARIO Y EQUIPO EDUCACIONAL Y RECREATIVO	733,000.00	-220,698.40	512,301.60	488,438.00	488,438.00	23,863.60
52100	EQUIPOS Y APARATOS AUDIOVISUALES	523,400.00	-160,298.40	363,101.60	350,108.00	350,108.00	12,993.60



ESTADO ANALITICO DEL EJERCICIO DEL PRESUPUESTO DE EGRESOS

CLASIFICACION POR OBJETO DEL GASTO (Capitulo y Concepto)

Del 1o. de Enero al 31 de Diciembre de 2019

MUNICIPIO DE SAN LUIS RIO COLORADO, SONORA.

CLAVE	CAPITULO Y PARTIDA	APROBADO	AMPLIACIONES / REDUCCIONES	MODIFICADO	DEVENGADO	PAGADO	SUBEJERCIDO
52101	EQUIPOS Y APARATOS AUDIOVISUALES	523,400.00	-160,298.40	363,101.60	350,108.00	350,108.00	12,993.60
52300	CAMARAS FOTOGRAFICAS Y DE VIDEO	202,400.00	-60,000.00	142,400.00	138,330.00	138,330.00	4,070.00
52301	CAMARAS FOTOGRAFICAS Y DE VIDEO	202,400.00	-60,000.00	142,400.00	138,330.00	138,330.00	4,070.00
52900	OTRO MOBILIARIO Y EQUIPO EDUCACIONAL Y RECREATIVO	7,200.00	-400.00	6,800.00	0.00	0.00	6,800.00
52901	OTRO MOBILIARIO Y EQUIPO EDUCACIONAL Y RECREATIVO	7,200.00	-400.00	6,800.00	0.00	0.00	6,800.00
53000	EQUIPO E INSTRUMENTAL MEDICO Y DE LABORATORIO	726,200.00	-136,700.00	589,500.00	587,648.33	587,648.33	1,851.67
53200	INSTRUMENTAL MEDICO Y DE LABORATORIO	726,200.00	-136,700.00	589,500.00	587,648.33	587,648.33	1,851.67
53201	INSTRUMENTAL MEDICO Y DE LABORATORIO	726,200.00	-136,700.00	589,500.00	587,648.33	587,648.33	1,851.67
54000	VEHICULOS Y EQUIPO DE TRANSPORTE	8,003,000.00	29,968,399.22	37,971,399.22	23,074,072.81	23,074,072.81	14,897,326.41
54100	AUTOMOVILES Y CAMIONES	6,999,400.00	30,968,399.22	37,967,799.22	23,074,072.81	23,074,072.81	14,893,726.41
54101	AUTOMOVILES Y CAMIONES	6,998,200.00	19,915,119.22	26,914,119.22	23,074,072.81	23,074,072.81	3,840,046.41
54103	VEH. DE LIMPIEZA Y RECOLECCION BASURA	1,200.00	11,052,480.00	11,053,680.00	0.00	0.00	11,053,680.00
54200	CARROCERIA Y REMOLQUES	1,001,200.00	-1,000,000.00	1,200.00	0.00	0.00	1,200.00
54201	CARROCERIA Y REMOLQUES	1,001,200.00	-1,000,000.00	1,200.00	0.00	0.00	1,200.00
54900	OTROS EQUIPOS DE TRANSPORTE	2,400.00	0.00	2,400.00	0.00	0.00	2,400.00
54901	OTROS EQUIPOS DE TRANSPORTE	2,400.00	0.00	2,400.00	0.00	0.00	2,400.00
56000	MAQUINARIA, OTROS EQUIPOS Y HERRAMIENTAS	1,151,296.00	9,256,569.69	10,407,865.69	10,157,933.63	9,910,273.63	249,932.06
56200	MAQUINARIA Y EQUIPO INDUSTRIAL	251,200.00	-219,600.00	31,600.00	31,586.80	31,586.80	13.20
56201	MAQUINARIA Y EQUIPO INDUSTRIAL	251,200.00	-219,600.00	31,600.00	31,586.80	31,586.80	13.20
56300	MAQUINARIA Y EQUIPO DE CONSTRUCCION	1,200.00	7,457,000.01	7,458,200.01	7,353,994.00	7,353,994.00	104,206.01
56301	MAQUINARIA Y EQUIPO DE CONSTRUCCION	1,200.00	7,457,000.01	7,458,200.01	7,353,994.00	7,353,994.00	104,206.01
56400	SISTEMAS DE AIRE ACOND, CALEF. Y REFRIG.	63,448.00	349,731.80	413,179.80	378,606.72	378,606.72	34,573.08
56401	SISTEMAS DE AIRE ACOND, CALEF. Y REFRIG.	63,448.00	349,731.80	413,179.80	378,606.72	378,606.72	34,573.08
56500	EQ. DE COMUNICACION Y TELECOMUNICACION	599,448.00	1,635,424.88	2,234,872.88	2,206,278.31	1,958,618.31	28,594.57
56501	EQ. DE COMUNICACION Y TELECOMUNICACION	599,448.00	1,635,424.88	2,234,872.88	2,206,278.31	1,958,618.31	28,594.57
56600	MAQUINARIA Y EQUIPO ELÉCTRICO Y ELECTRÓNICO	81,200.00	-25,200.00	56,000.00	31,842.00	31,842.00	24,158.00
56601	MAQUINARIA Y EQUIPO ELÉCTRICO Y ELECTRÓNICO	81,200.00	-25,200.00	56,000.00	31,842.00	31,842.00	24,158.00
56700	HERRAMIENTAS	154,800.00	59,213.00	214,013.00	155,625.80	155,625.80	58,387.20
56701	HERRAMIENTAS	154,800.00	59,213.00	214,013.00	155,625.80	155,625.80	58,387.20
58000	BIENES INMUEBLES	1,200.00	0.00	1,200.00	0.00	0.00	1,200.00
58100	TERRENOS	1,200.00	0.00	1,200.00	0.00	0.00	1,200.00
58101	TERRENOS	1,200.00	0.00	1,200.00	0.00	0.00	1,200.00
59000	CTIVOS INTANGIBLES	771,300.00	-692,550.00	78,750.00	73,950.00	73,950.00	4,800.00
59100	SOFTWARE	452,400.00	-450,000.00	2,400.00	0.00	0.00	2,400.00
59101	SOFTWARE	452,400.00	-450,000.00	2,400.00	0.00	0.00	2,400.00
59700	LICENCIAS	318,900.00	-242,550.00	76,350.00	73,950.00	73,950.00	2,400.00
59701	LICENCIAS	318,900.00	-242,550.00	76,350.00	73,950.00	73,950.00	2,400.00
60000	Inversión Pública	93,119,580.48	8,825,896.94	101,945,477.42	93,192,692.24	93,192,692.24	8,752,785.18
61000	OBRA PÚBLICA EN BIENES DE DOMINIO PÚBLICO	59,195,416.31	16,730,681.70	75,926,098.01	69,320,983.77	69,320,983.77	6,605,114.24
61100	ONSTRUCCION Y AMPLIACION	23,722,913.34	-1,468,054.78	22,254,858.56	22,254,858.57	22,254,858.57	-0.01
61101	ONSTRUCCION Y AMPLIACION	23,722,913.34	-1,468,054.78	22,254,858.56	22,254,858.57	22,254,858.57	-0.01
61300	INFRAESTRUCTURA PARA GENERACIÓN Y TRANSMISIÓN DE ENEI	879,443.01	4,247,476.32	5,126,919.33	5,126,919.34	5,126,919.34	-0.01
61311	INFRAESTRUCTURA PARA GENERACIÓN Y TRANSMISIÓN DE ENEI	879,443.01	4,247,476.32	5,126,919.33	5,126,919.34	5,126,919.34	-0.01
61400	EQUIPAMIENTO URBANO	34,593,059.96	13,951,260.16	48,544,320.12	41,939,205.86	41,939,205.86	6,605,114.26
61403	REMODELACIÓN Y REHABILITACIÓN	23,499,999.99	10,295,581.44	33,795,581.43	29,890,467.26	29,890,467.26	3,905,114.17
61404	CONSERVACIÓN Y MANTENIMIENTO	0.00	815,035.50	815,035.50	815,035.39	815,035.39	0.11
61406	ESTUDIOS Y PROYECTOS	1,200,000.00	-1,200,000.00	0.00	0.00	0.00	0.00
61408	INFRAESTRUCTURA Y EQUIPAMIENTO EN MATERIA DE AGUA PO	7,893,059.97	590,525.68	8,483,585.65	8,483,585.64	8,483,585.64	0.01
61416	CÉCOP	0.00	2,750,117.54	2,750,117.54	2,750,117.57	2,750,117.57	-0.03
61421	EQUIPAMIENTO URBANO	2,000,000.00	-2,000,000.00	0.00	0.00	0.00	0.00



ESTADO ANALITICO DEL EJERCICIO DEL PRESUPUESTO DE EGRESOS




CLASIFICACION POR OBJETO DEL GASTO (Capitulo y Concepto)

Del 1o. de Enero al 31 de Diciembre de 2019

MUNICIPIO DE SAN LUIS RIO COLORADO, SONORA.

CLAVE	CAPITULO Y PARTIDA	APROBADO	AMPLIACIONES / REDUCCIONES	MODIFICADO	DEVENGADO	PAGADO	SUBEJERCIDO
61422	PAVIMENTACIÓN DE CALLES Y AVENIDAS	0.00	2,700,000.00	2,700,000.00	0.00	0.00	2,700,000.00
62000	OBRA PÚBLICA EN BIENES PROPIOS	33,924,164.17	-7,904,784.76	26,019,379.41	23,871,708.47	23,871,708.47	2,147,670.94
62200	CONSTRUCCION	27,554,872.79	-5,991,706.32	21,563,166.47	19,415,495.55	19,415,495.55	2,147,670.92
62201	CONSTRUCCION	3,109,000.00	2,458,994.82	5,558,994.82	3,411,323.90	3,411,323.90	2,147,670.92
62203	REMODELACIÓN Y REHABILITACIÓN	5,604,872.79	-5,604,872.79	0.00	0.00	0.00	0.00
62211	INFRAESTRUCTURA EN MATERIA DE CULTURA, DEPORTE Y RECRI	18,850,000.00	-2,845,828.35	16,004,171.65	16,004,171.65	16,004,171.65	0.00
62400	ALUMBRADO PUBLICO	6,369,291.38	-1,913,078.44	4,456,212.94	4,456,212.92	4,456,212.92	0.02
62422	ALUMBRADO PUBLICO	6,369,291.38	-1,913,078.44	4,456,212.94	4,456,212.92	4,456,212.92	0.02
90000	Deuda Pública	15,121,000.00	0.00	15,121,000.00	15,124,861.85	15,124,861.85	-3,861.85
91000	AMORTIZACION DE LA DEUDA PÚBLICA	6,141,000.00	0.00	6,141,000.00	6,140,250.00	6,140,250.00	750.00
91100	AMORTIZACION DE DEUDA	6,141,000.00	0.00	6,141,000.00	6,140,250.00	6,140,250.00	750.00
91101	AMORTIZACION DE DEUDA	6,141,000.00	0.00	6,141,000.00	6,140,250.00	6,140,250.00	750.00
92000	INTERESES DE LA DEUDA PÚBLICA	8,880,000.00	-12,700.00	8,867,300.00	8,867,291.18	8,867,291.18	8.82
92100	AMORTIZACION DE INTERESES A LARGO PLAZO	8,880,000.00	-12,700.00	8,867,300.00	8,867,291.18	8,867,291.18	8.82
92101	AMORTIZACION DE INTERESES A LARGO PLAZO	8,880,000.00	-12,700.00	8,867,300.00	8,867,291.18	8,867,291.18	8.82
93000	COMISIONES DE LA DEUDA PÚBLICA	100,000.00	12,700.00	112,700.00	117,320.67	117,320.67	-4,620.67
93100	COMISIONES DE LA DEUDA	100,000.00	12,700.00	112,700.00	117,320.67	117,320.67	-4,620.67
93101	COMISIONES DE LA DEUDA	100,000.00	12,700.00	112,700.00	117,320.67	117,320.67	-4,620.67
	TOTAL	656,438,241.98	69,210,129.34	725,648,371.32	713,778,406.95	694,790,636.79	11,869,964.37

Bajo protesta de decir verdad declaramos que los Estados Financieros y sus Notas son razonablemente correctos y responsabilidad del emisor.

 C.P. SANTOS GÓNZALEZ YESCAS PRESIDENTE MUNICIPAL	 Autorizadas	 C.P. SERGIO TAPIA SALCEDO TESORERO MUNICIPAL
---	--	---

San Luis Río Colorado, Sonora.

San Luis Río Colorado, Sonora.