



Estado Analítico de Ingresos  
MUNICIPIO DE SAN LUIS RIO COLORADO, SONORA.  
IV TRIMESTRE

A08

CLAVE	CAPITULO Y CONCEPTO	ESTIMADO	AMPLIACIONES Y REDUCCIONES	MODIFICADO	DEVENGADO	RECAUDADO	DIFERENCIA
1000	Impuestos	82,177,235.00	0.00	82,177,235.00	72,947,048.69	72,947,048.70	-9,230,186.30
1100	Impuesto sobre los Ingresos	3,800,120.00	0.00	3,800,120.00	4,749,131.82	4,749,131.82	949,011.82
1101	Impuesto por la prestación del servicio de hospedaje	0.00	0.00	0.00	0.00	0.00	0.00
1102	Impuesto sobre diversiones y espectáculos públicos	3,800,000.00	0.00	3,800,000.00	4,749,131.82	4,749,131.82	949,131.82
1103	Impuestos sobre loterías, rifas y sorteos	120.00	0.00	120.00	0.00	0.00	-120.00
1200	Impuestos sobre el Patrimonio	67,005,000.00	0.00	67,005,000.00	59,535,664.53	59,535,664.53	-7,469,335.47
1201	Impuesto predial	52,000,000.00	0.00	52,000,000.00	42,717,845.24	42,717,845.24	-9,282,154.76
1202	Impuesto sobre traslación de dominio de bienes inmuebles	15,000,000.00	0.00	15,000,000.00	16,817,819.29	16,817,819.29	1,817,819.29
1203	Impuesto municipal sobre tenencia y uso de vehículos	0.00	0.00	0.00	0.00	0.00	0.00
1204	Impuesto Predial Ejidal	5,000.00	0.00	5,000.00	0.00	0.00	-5,000.00
1300	Impuesto sobre la Producción, el Consumo y las Transacciones	0.00	0.00	0.00	0.00	0.00	0.00
1301	Impuesto predial ejidal	0.00	0.00	0.00	0.00	0.00	0.00
1700	Accesorios	4,608,120.00	0.00	4,608,120.00	1,521,474.61	1,521,474.61	-3,086,645.39
1701	Recargos	4,598,000.00	0.00	4,598,000.00	1,504,332.80	1,504,332.80	-3,093,667.20
1702	Multas	0.00	0.00	0.00	0.00	0.00	0.00
1703	Gastos de ejecución	0.00	0.00	0.00	0.00	0.00	0.00
1704	Honorarios de cobranza	10,120.00	0.00	10,120.00	17,141.81	17,141.81	7,021.81
1800	Otros Impuestos	6,763,995.00	0.00	6,763,995.00	7,140,777.73	7,140,777.74	376,782.74
1801	Impuestos adicionales	6,763,995.00	0.00	6,763,995.00	7,140,777.73	7,140,777.74	376,782.74
1900	Impuestos no comprometidos en las fracciones de la ley de ingresos	0.00	0.00	0.00	0.00	0.00	0.00
3000	Contribuciones de Mejoras	0.00	0.00	0.00	0.00	0.00	0.00
3100	Contribuciones de Mejoras por Obras Públicas	0.00	0.00	0.00	0.00	0.00	0.00
3101	Agua potable en red secundaria	0.00	0.00	0.00	0.00	0.00	0.00
3102	Drenaje en aguas servidas en red secundaria	0.00	0.00	0.00	0.00	0.00	0.00
3103	Alcantarillado pluvial	0.00	0.00	0.00	0.00	0.00	0.00
3104	Alumbrado público	0.00	0.00	0.00	0.00	0.00	0.00
3105	Pavimento en vías secundarias	0.00	0.00	0.00	0.00	0.00	0.00
3106	Pavimento en calles colectoras	0.00	0.00	0.00	0.00	0.00	0.00
3107	Pavimento en calles locales	0.00	0.00	0.00	0.00	0.00	0.00
3108	Pavimento en arterias principales	0.00	0.00	0.00	0.00	0.00	0.00
3109	Obras de ornato	0.00	0.00	0.00	0.00	0.00	0.00
3110	Electrificación	0.00	0.00	0.00	0.00	0.00	0.00
3111	Cultura	0.00	0.00	0.00	0.00	0.00	0.00
3112	Museos	0.00	0.00	0.00	0.00	0.00	0.00
3113	Bibliotecas	0.00	0.00	0.00	0.00	0.00	0.00



Estado Analítico de Ingresos  
MUNICIPIO DE SAN LUIS RIO COLORADO, SONORA.  
IV TRIMESTRE

A08

CLAVE	CAPITULO Y CONCEPTO	ESTIMADO	AMPLIACIONES Y REDUCCIONES	MODIFICADO	DEVENGADO	RECAUDADO	DIFERENCIA
3114	Casa de la cultura	0.00	0.00	0.00	0.00	0.00	0.00
3115	Recreación y espacios abiertos	0.00	0.00	0.00	0.00	0.00	0.00
3116	Canchas a descubierto	0.00	0.00	0.00	0.00	0.00	0.00
3117	Canchas a cubierto	0.00	0.00	0.00	0.00	0.00	0.00
3118	Centros deportivos	0.00	0.00	0.00	0.00	0.00	0.00
3900	Contribuciones de mejoras no comprendidas en las fracciones de	0.00	0.00	0.00	0.00	0.00	0.00
4000	Derechos	54,455,390.00	0.00	54,455,390.00	59,970,091.28	59,970,091.28	5,514,701.28
4100	Derechos por el uso, Goce, Aprovechamiento o Explotación de B	150,120.00	0.00	150,120.00	167,319.54	167,319.54	17,199.54
4101	Concesiones de Bienes Inmuebles	120.00	0.00	120.00	0.00	0.00	-120.00
4102	Arrendamiento de Bienes Inmuebles	150,000.00	0.00	150,000.00	167,319.54	167,319.54	17,319.54
4300	Derechos por Prestación de Servicios	53,904,930.00	0.00	53,904,930.00	59,297,056.38	59,297,056.38	5,392,126.38
4301	Alumbrado público	36,500,000.00	0.00	36,500,000.00	40,328,324.22	40,328,324.22	3,828,324.22
4302	Agua potable y alcantarillado	0.00	0.00	0.00	0.00	0.00	0.00
4303	Mercados y centrales de abasto	0.00	0.00	0.00	0.00	0.00	0.00
4304	Panteones	1,350,760.00	0.00	1,350,760.00	1,952,571.69	1,952,571.69	601,811.69
4305	Rastros	129,570.00	0.00	129,570.00	86,932.76	86,932.76	-42,637.24
4306	Parques	400,240.00	0.00	400,240.00	163,210.00	163,210.00	-237,030.00
4307	Seguridad pública	360.00	0.00	360.00	0.00	0.00	-360.00
4308	Tránsito	1,450,240.00	0.00	1,450,240.00	1,032,053.96	1,032,053.96	-418,186.04
4309	Estacionamiento	120.00	0.00	120.00	0.00	0.00	-120.00
4310	Desarrollo urbano	5,414,920.00	0.00	5,414,920.00	5,799,143.90	5,799,143.90	384,223.90
4311	Control sanitario de animales domésticos	106,580.00	0.00	106,580.00	156,093.81	156,093.81	49,513.81
4312	Licencias para la colocación de anuncios o publicidad	292,860.00	0.00	292,860.00	231,267.15	231,267.15	-61,592.85
4313	Expedición de anuencias para tramitar licencias para la venta y c	705,080.00	0.00	705,080.00	954,737.00	954,737.00	249,657.00
4314	Por la expedición de autorizaciones eventuales por día	934,100.00	0.00	934,100.00	1,086,423.55	1,086,423.55	152,323.55
4315	Por la expedición de guías para la transportación de bebidas con	0.00	0.00	0.00	0.00	0.00	0.00
4316	Por la expedición de anuencias por cambio de domicilio (alcohol	120.00	0.00	120.00	0.00	0.00	-120.00
4317	Servicio de limpia	800,240.00	0.00	800,240.00	1,816,758.92	1,816,758.92	1,016,518.92
4318	Otros servicios	5,819,740.00	0.00	5,819,740.00	5,689,539.42	5,689,539.42	-130,200.58
4400	Otros derechos	0.00	0.00	0.00	0.00	0.00	0.00
4500	Accesorios	400,340.00	0.00	400,340.00	505,715.36	505,715.36	105,375.36
4501	Recargos	120.00	0.00	120.00	0.00	0.00	-120.00
4502	Multas	400,000.00	0.00	400,000.00	505,715.36	505,715.36	105,715.36
4503	Gastos de ejecución	100.00	0.00	100.00	0.00	0.00	-100.00
4504	Honorarios de cobranza	120.00	0.00	120.00	0.00	0.00	-120.00



Estado Analítico de Ingresos  
MUNICIPIO DE SAN LUIS RIO COLORADO, SONORA.  
IV TRIMESTRE

A08

CLAVE	CAPITULO Y CONCEPTO	ESTIMADO	AMPLIACIONES Y REDUCCIONES	MODIFICADO	DEVENGADO	RECAUDADO	DIFERENCIA
4900	Derechos no comprendidas en las fracciones de la Ley de Ingreso	0.00	0.00	0.00	0.00	0.00	0.00
5000	Productos	2,295,840.00	0.00	2,295,840.00	4,012,151.40	4,012,151.40	1,716,311.40
5100	Productos de Tipo Corriente	2,295,840.00	0.00	2,295,840.00	4,012,151.40	4,012,151.40	1,716,311.40
5102	Arrendamiento de bienes muebles e inmuebles no sujetos a régimen	0.00	0.00	0.00	0.00	0.00	0.00
5103	Utilidades, dividendos e intereses	500,000.00	0.00	500,000.00	2,089,992.76	2,089,992.76	1,589,992.76
5104	Venta de placas con número para nomenclatura	120.00	0.00	120.00	0.00	0.00	-120.00
5105	Venta de planos para construcción de viviendas	130,000.00	0.00	130,000.00	150,084.83	150,084.83	20,084.83
5106	Venta de planos para centros de población	120.00	0.00	120.00	0.00	0.00	-120.00
5107	Expedición de estados de cuenta	0.00	0.00	0.00	0.00	0.00	0.00
5108	Venta de formas impresas	100,000.00	0.00	100,000.00	49,496.29	49,496.29	-50,503.71
5109	Venta de equipo contra incendios	120.00	0.00	120.00	0.00	0.00	-120.00
5110	Venta o arrendamiento de cajas estacionarias para basura	120.00	0.00	120.00	0.00	0.00	-120.00
5111	Enajenación de publicaciones y suscripciones	0.00	0.00	0.00	0.00	0.00	0.00
5112	Servicio de fotocopiado de documentos a particulares	90,000.00	0.00	90,000.00	103,120.39	103,120.39	13,120.39
5113	Mensura, remensura, deslinde o localización de lotes	950,000.00	0.00	950,000.00	1,076,812.56	1,076,812.56	126,812.56
5114	Otros no especificados (se desglosa)	525,360.00	0.00	525,360.00	542,644.57	542,644.57	17,284.57
	COMISION DE CHEQUES	120.00	0.00	120.00	0.00	0.00	-120.00
	CUOTAS DE RECUPERACION DEL CENTRO CULTUR	525,000.00	0.00	525,000.00	542,344.57	542,344.57	17,344.57
	RECUPERACION DE CUENTAS ACREEDORAS	120.00	0.00	120.00	0.00	0.00	-120.00
	APORTACION MANT NICHOS	120.00	0.00	120.00	300.00	300.00	180.00
5200	Productos de Capital	0.00	0.00	0.00	0.00	0.00	0.00
5201	Enajenación onerosa de bienes inmuebles no sujetos a régimen	0.00	0.00	0.00	0.00	0.00	0.00
5202	Enajenación onerosa de bienes muebles no sujetos a régimen	0.00	0.00	0.00	0.00	0.00	0.00
5900	Productos no comprendidos en las fracciones de la Ley de Ingre	0.00	0.00	0.00	0.00	0.00	0.00
6000	Aprovechamientos	16,621,930.00	0.00	16,621,930.00	28,697,704.05	28,697,704.05	12,075,774.05
6100	Aprovechamientos de Tipo Corriente	13,415,930.00	0.00	13,415,930.00	17,029,964.20	17,029,964.20	3,614,034.20
6101	Multas	9,000,000.00	0.00	9,000,000.00	6,943,906.31	6,943,906.31	-2,056,093.69
6102	Recargos	124,000.00	0.00	124,000.00	166,344.34	166,344.34	42,344.34
6103	Remate y venta de ganado mostrenco	0.00	0.00	0.00	0.00	0.00	0.00
6104	Indemnizaciones	250,000.00	0.00	250,000.00	535,358.77	535,358.77	285,358.77
6105	Donativos (se desglosa)	2,496,000.00	0.00	2,496,000.00	6,800,100.15	6,800,100.15	4,304,100.15
	APORTACIONES POR ARBOLITOS DEL VIVERO	2,200.00	0.00	2,200.00	500.00	500.00	-1,700.00
	DONATIVO DE VEHICULOS	120.00	0.00	120.00	307,525.26	307,525.26	307,405.26
	VARIOS	106,000.00	0.00	106,000.00	2,488,674.00	2,488,674.00	2,382,674.00
	DONACION DE BOMBEROS	1,747,680.00	0.00	1,747,680.00	1,919,068.05	1,919,068.05	171,388.05



Estado Analítico de Ingresos  
MUNICIPIO DE SAN LUIS RIO COLORADO, SONORA.  
IV TRIMESTRE

A08

CLAVE	CAPITULO Y CONCEPTO	ESTIMADO	AMPLIACIONES Y REDUCCIONES	MODIFICADO	DEVENGADO	RECAUDADO	DIFERENCIA
	PROGRAMA DE LUDOPATIA	600,000.00	0.00	600,000.00	2,084,332.84	2,084,332.84	1,484,332.84
	DONATIVO PROGRAMA PREV. DE ACCIDENTE	40,000.00	0.00	40,000.00	0.00	0.00	-40,000.00
6106	Reintegros	120.00	0.00	120.00	0.00	0.00	-120.00
6107	Honorarios de cobranzas	90.00	0.00	90.00	0.00	0.00	-90.00
6108	Gastos de ejecución	0.00	0.00	0.00	0.00	0.00	0.00
6109	Porcentaje sobre recaudación sub-Agencia fiscal	0.00	0.00	0.00	0.00	0.00	0.00
6110	Remanente de ejercicios anteriores	120.00	0.00	120.00	0.00	0.00	-120.00
6111	Zona federal marítima-terrestre	40,000.00	0.00	40,000.00	37,327.72	37,327.72	-2,672.28
6112	Multas federales no fiscales	5,000.00	0.00	5,000.00	785.70	785.70	-4,214.30
6114	Aprovechamientos diversos	1,500,600.00	0.00	1,500,600.00	2,546,141.21	2,546,141.21	1,045,541.21
6200	Aprovechamientos de Capital	3,206,000.00	0.00	3,206,000.00	11,667,739.85	11,667,739.85	8,461,739.85
6201	Recuperación de inversiones productivas	0.00	0.00	0.00	0.00	0.00	0.00
6202	Enajenación onerosa de Bienes Inmuebles no sujetos a regimen	66,000.00	0.00	66,000.00	52,985.50	52,985.50	-13,014.50
6203	Recargos	1,140,000.00	0.00	1,140,000.00	9,695,253.35	9,695,253.35	8,555,253.35
6204	Enajenación onerosa de Bienes Muebles no sujetos a dominio p	2,000,000.00	0.00	2,000,000.00	1,919,501.00	1,919,501.00	-80,499.00
6900	Aprovechamientos no comprendidos en las fracciones de la Ley	0.00	0.00	0.00	0.00	0.00	0.00
7000	INGRESOS POR VENTA DE BIENES Y SERVICIOS (PARAMUNICIPALES)	0.00	0.00	0.00	0.00	0.00	0.00
7100	Ingresos por venta de bienes y servicios de organismos descent	0.00	0.00	0.00	0.00	0.00	0.00
7101	Comisarías	0.00	0.00	0.00	0.00	0.00	0.00
7102	Delegaciones	0.00	0.00	0.00	0.00	0.00	0.00
7200	Ingresos de operación de entidades paramunicipales	0.00	0.00	0.00	0.00	0.00	0.00
7201	Organismo Operador de Agua Potable	0.00	0.00	0.00	0.00	0.00	0.00
7202	Dif Municipal	0.00	0.00	0.00	0.00	0.00	0.00
7203	Rastro Municipal	0.00	0.00	0.00	0.00	0.00	0.00
7204	Promotora Inmobiliaria	0.00	0.00	0.00	0.00	0.00	0.00
7205	Instituto Municipal del Deporte	0.00	0.00	0.00	0.00	0.00	0.00
8000	PARTICIPACIONES Y APORTACIONES	477,387,817.00	68,395,093.53	545,782,910.53	557,213,047.15	557,213,047.15	79,825,230.15
8100	Participaciones	311,931,470.00	0.00	311,931,470.00	322,729,177.13	322,729,177.13	10,797,707.13
8101	Fondo general de participaciones	190,504,894.00	0.00	190,504,894.00	188,182,669.20	188,182,669.20	-2,322,224.80
8102	Fondo de fomento municipal	21,385,455.00	0.00	21,385,455.00	21,705,777.35	21,705,777.35	320,322.35
8103	Participaciones estatales	4,258,595.00	0.00	4,258,595.00	943,853.75	943,853.75	-3,314,741.25
8104	Impuesto federal sobre tenencia y uso de vehículos	713,984.00	0.00	713,984.00	2,261.51	2,261.51	-711,722.49
8105	Fondo de impuesto especial (sobre alcohol, cerveza y tabaco)	5,497,629.00	0.00	5,497,629.00	2,939,530.54	2,939,530.54	-2,558,098.46
8106	Fondo de impuesto de autos nuevos	3,755,905.00	0.00	3,755,905.00	3,718,120.61	3,718,120.61	-37,784.39
8107	Participación de Premios y Loterías	1,421,862.00	0.00	1,421,862.00	1,781,653.00	1,781,653.00	359,791.00



Estado Analítico de Ingresos  
MUNICIPIO DE SAN LUIS RIO COLORADO, SONORA.  
IV TRIMESTRE

A08

CLAVE	CAPITULO Y CONCEPTO	ESTIMADO	AMPLIACIONES Y REDUCCIONES	MODIFICADO	DEVENGADO	RECAUDADO	DIFERENCIA
8108	Fondo de compensación para resarcimiento por disminución d	882,504.00	0.00	882,504.00	2,382,441.74	2,382,441.74	1,499,937.74
8109	Fondo de fiscalización	45,800,631.00	0.00	45,800,631.00	46,983,821.71	46,983,821.71	1,183,190.71
8110	IEPS a las gasolinas y diese	10,872,364.00	0.00	10,872,364.00	11,152,689.72	11,152,689.72	280,325.72
8111	IO.136% de la recaudación federal participable	4,037,647.00	0.00	4,037,647.00	3,553,307.00	3,553,307.00	-484,340.00
8112	Art. 3B de la Ley de Cordinación Fiscal	22,800,000.00	0.00	22,800,000.00	39,383,051.00	39,383,051.00	16,583,051.00
8200	Aportaciones	165,456,347.00	18,508,499.47	183,964,846.47	183,964,847.96	183,964,847.96	18,508,500.96
8201	Fondo de aportaciones para el fortalecimiento municipal	125,798,482.00	11,580,886.47	137,379,368.47	137,379,369.96	137,379,369.96	11,580,887.96
8202	Fondo de aportaciones para la infraestructura social municipal	39,657,865.00	6,927,613.00	46,585,478.00	46,585,478.00	46,585,478.00	6,927,613.00
8300	Convenios Federales y Estatales (Descentralización y Reassignac	0.00	49,886,594.06	49,886,594.06	50,519,022.06	50,519,022.06	50,519,022.06
8301	Fondo concursable para tratamiento de aguas residuales	0.00	0.00	0.00	0.00	0.00	0.00
8302	Apoyo estatal para acciones en materia de agua potable	0.00	0.00	0.00	0.00	0.00	0.00
8303	Convenio otorgamiento de subsidios	0.00	0.00	0.00	0.00	0.00	0.00
8304	Programa HABITAT	0.00	0.00	0.00	0.00	0.00	0.00
8305	Programa rescate de espacios públicos	0.00	0.00	0.00	0.00	0.00	0.00
8306	FAFET	0.00	0.00	0.00	0.00	0.00	0.00
8307	Programa SUBSEMUN	0.00	0.00	0.00	0.00	0.00	0.00
8308	Programa de empleo temporal	0.00	0.00	0.00	0.00	0.00	0.00
8309	Programa extraordinario Gobierno del Estado – DIF	0.00	0.00	0.00	0.00	0.00	0.00
8310	Programa FOPAM	0.00	0.00	0.00	0.00	0.00	0.00
8311	Apoyo extraordinario para el Instituto del Deporte	0.00	0.00	0.00	0.00	0.00	0.00
8312	Programa regional APAZU	0.00	0.00	0.00	0.00	0.00	0.00
8313	Programa FAIMUN	0.00	0.00	0.00	0.00	0.00	0.00
8315	CECOP	0.00	1,982,075.10	1,982,075.10	2,898,116.51	2,898,116.51	2,898,116.51
8316	ESTATAL DIRECTO	0.00	0.00	0.00	0.00	0.00	0.00
8323	Fideicomiso Puente Rio Colorado	0.00	30,200,000.01	30,200,000.01	30,064,000.00	30,064,000.00	30,064,000.00
8336	Ramo 23 Provisiones salariales y economicas	0.00	0.00	0.00	0.00	0.00	0.00
8348	Programa Pronapred	0.00	0.00	0.00	0.00	0.00	0.00
8353	Ramo 11 Secretaria de Educación Pública	0.00	250,024.95	250,024.95	241,904.95	241,904.95	241,904.95
8355	FORTASEG	0.00	16,254,494.00	16,254,494.00	16,211,348.60	16,211,348.60	16,211,348.60
8372	Fondo para Fronteras	0.00	0.00	0.00	0.00	0.00	0.00
8380	Pumot	0.00	1,000,000.00	1,000,000.00	924,520.00	924,520.00	924,520.00
8381	Transversalidad de la Perspectiva de Género	0.00	200,000.00	200,000.00	179,132.00	17,132.00	179,132.00
9000	TRANSFERENCIAS, ASIGNACIONES, SUBSIDIOS Y OTRAS AYUDA	0.00	0.00	0.00	3,306,201.25	3,306,201.25	3,306,201.25
9100	TRANSFERENCIAS INTERNAS Y ASIGNACIONES AL SECTOR PUB	0.00	0.00	0.00	0.00	0.00	0.00
9200	TRANSFERENCIAS AL RESTO DEL SECTOR PUBLICO	0.00	0.00	0.00	0.00	0.00	0.00






Estado Analítico de Ingresos  
MUNICIPIO DE SAN LUIS RIO COLORADO, SONORA.  
IV TRIMESTRE

A08

CLAVE	CAPITULO Y CONCEPTO	ESTIMADO	AMPLIACIONES Y REDUCCIONES	MODIFICADO	DEVENGADO	RECAUDADO	DIFERENCIA
9300	TRANSFERENCIAS, ASIGNACIONES, SUBSIDIOS Y OTRAS AYUDAS	0.00	0.00	0.00	3,306,201.25	3,306,201.25	3,306,201.25
9301	Fideicomiso para coadyuvar al desarrollo de las entidades federales	0.00	0.00	0.00	3,306,201.25	3,306,201.25	3,306,201.25
	FIDEM ejercicio	0.00	0.00	0.00	0.00	0.00	0.00
	FIDEM ejercicios anteriores	0.00	0.00	0.00	0.00	0.00	0.00
	Rendimientos financieros FIDEM	0.00	0.00	0.00	0.00	0.00	0.00
9400	Ayudas Sociales (sin desglose)	0.00	0.00	0.00	0.00	0.00	0.00
9500	PENSIONES Y JUBILACIONES	0.00	0.00	0.00	0.00	0.00	0.00
9600	TRANSFERENCIAS A FIDEICOMISOS, MANDATOS Y ANALOGOS	0.00	0.00	0.00	0.00	0.00	0.00
0000	INGRESOS DERIVADOS DE FINANCIAMIENTO	0.00	815,035.50	815,035.50	831,818.90	831,818.90	831,818.90
0100	Endeudamiento Interno	0.00	815,035.50	815,035.50	831,818.90	831,818.90	831,818.90
0101	Diferimiento de pagos	0.00	0.00	0.00	0.00	0.00	0.00
0102	Por la suscripción de títulos de crédito	0.00	0.00	0.00	0.00	0.00	0.00
0103	Por la emisión de títulos de crédito (bonos de deuda)	0.00	0.00	0.00	0.00	0.00	0.00
0300	Otros Ingresos Varios	0.00	0.00	0.00	0.00	0.00	0.00
0200	Otros Ingresos Varios	0.00	0.00	0.00	0.00	0.00	0.00
0301	Otros ingresos de ejercicios anteriores	0.00	0.00	0.00	0.00	0.00	0.00
0302	Bonificaciones y descuentos obtenidos	0.00	0.00	0.00	0.00	0.00	0.00
0303	Diferencias de cambio positiva en efectivo y equivalentes	0.00	0.00	0.00	0.00	0.00	0.00
0304	Diferencia de cotización positiva en valores negociables	0.00	0.00	0.00	0.00	0.00	0.00
0305	Otros ingresos varios (sin desglose)	0.00	0.00	0.00	0.00	0.00	0.00
		0.00	0.00	0.00	0.00	0.00	0.00
	<b>Total \$</b>	<b>632,938,212.00</b>	<b>69,210,129.03</b>	<b>702,148,341.03</b>	<b>726,978,062.72</b>	<b>726,978,062.73</b>	<b>94,039,850.73</b>

Bajo protesta de decir verdad declaramos que los Estados Financieros y sus Notas son razonablemente correctos y responsabilidad del emisor.

 <b>C.P. SANTOS GONZALEZ YESCAS</b> PRESIDENTE MUNICIPAL		 <b>C.P. SERGIO TAPIA SALCEDO</b> TESORERO MUNICIPAL
---	--	---

San Luis Río Colorado, Sonora,