

ESTADO DE FLUJOS DE EFECTIVO
CUENTA PUBLICA 2019
MUNICIPIO DE SAN LUIS RIO COLORADO, SONORA.
CP07


Concepto	2019	2018
Flujos de Efectivo de las Actividades de Operación		
Origen	726,442,695.77	663,671,866.19
Impuestos	72,947,048.60	75,708,437.13
Cuotas y Aportaciones de Seguridad Social	0.00	0.00
Contribuciones de mejoras	0.00	0.00
Derechos	59,970,091.28	58,601,459.92
Productos de Tipo Corriente	4,012,151.40	5,647,380.42
Aprovechamientos de Tipo Corriente	28,697,704.05	15,298,918.53
Ingresos por Venta de Bienes y Servicios	0.00	0.00
Ingresos no Comprendidos en las Fracciones de la Ley de Ingresos Causados en Ejercicios Fiscales Anteriores Pendientes de Liquidación o Pago	0.00	0.00
Participaciones y Aportaciones	557,213,047.15	507,969,320.06
Transferencias, Asignaciones y Subsidios y Otras Ayudas	3,306,201.25	0.00
Otros Orígenes de Operación	296,452.04	446,350.13
Aplicación	660,137,880.93	623,324,113.42
Servicios Personales	258,553,913.43	237,158,277.18
Materiales y Suministros	88,644,098.52	75,343,885.57
Servicios Generales	112,081,548.12	86,775,156.25
Transferencias Internas y Asignaciones al Sector Público	38,885,852.42	36,821,022.98
Transferencias al resto del Sector Público	0.00	0.00
Subsidios y Subvenciones	414,458.07	1,382,010.66
Ayudas Sociales	10,716,610.14	5,467,397.60
Pensiones y Jubilaciones	60,660,601.51	52,230,289.23
Transferencias a Fideicomisos, Mandatos y Contratos Análogos	0.00	0.00
Donativos	0.00	0.00
Transferencias al Exterior	0.00	0.00
Participaciones	0.00	0.00
Aportaciones	0.00	0.00
Convenios	0.00	0.00
Otras Aplicaciones de Operación	90,180,798.72	128,146,073.95
Flujo de Efectivo de las Actividades de Operación	66,304,814.84	40,347,752.77
Flujos de Efectivo de las Actividades de Inversión		
Origen	941,761.65	6,127,506.24
Bienes Inmuebles, Infraestructura y Construcciones en Proceso	0.00	0.00
Bienes Muebles	0.00	0.00
Otros Orígenes de Inversión	941,761.65	6,127,506.24
Aplicación	45,205,878.22	40,458,477.76
Bienes Inmuebles, Infraestructura y Construcciones en Proceso	8,918,910.20	26,275,047.96
Bienes Muebles	35,871,191.34	10,093,865.54
Otras Aplicaciones de Inversión	415,776.68	4,089,564.26
Flujos Netos de Efectivo por Actividades de Inversión	-44,264,116.57	-34,330,971.52
Flujo de Efectivo de las Actividades de Financiamiento		
Origen	6,871,725.75	2,441,221.41
Endeudamiento Neto	594,450.00	562,837.50
Interno	594,450.00	562,837.50




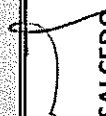
ESTADO DE FLUJOS DE EFECTIVO
CUENTA PUBLICA 2019
MUNICIPIO DE SAN LUIS RIO COLORADO, SONORA. **CP07**


Concepto	2019	2018
Externo	0.00	0.00
Otros Orígenes de Financiamiento	1,878,383.91	1,878,383.91
Aplicación	41,235,326.55	41,235,326.55
Servicios de la Deuda	6,140,250.00	6,140,250.00
Interno	6,140,250.00	6,140,250.00
Externo	0.00	0.00
Otras Aplicaciones de Financiamiento	13,903,874.38	35,095,076.55
Flujos netos de Efectivo por Actividades de Financiamiento	-13,766,848.63	-38,794,105.14
Incremento/Disminución Neta en el Efectivo y Equivalentes al Efectivo	8,273,849.64	-32,777,323.89
Efectivo y Equivalentes al Efectivo al Inicio del Ejercicio	56,969,899.78	89,747,223.67
Efectivo y Equivalentes al Efectivo al Final del Ejercicio	65,243,749.42	56,969,899.78

Bajo protesta de decir verdad declaramos que los Estados Financieros y sus Notas son razonablemente correctos y responsabilidad del emisor.


E. SANTOS GONZALEZ YESCAS
 PRESIDENTE MUNICIPAL



Firmas Autorizadas

SERGIO TAPIA SALCEDO
 TESORERO MUNICIPAL



San Luis Rio Colorado, Sonora.