



MUNICIPIO DE SAN LUIS RIO COLORADO, SONORA NOTAS DE DESGLOSE

INFORME CONTABLE

I.- NOTAS AL ESTADO DE SITUACION FINANCIERA

ACTIVO

Activo Circulante:

1.- Efectivo y Equivalentes de Efectivo.

El saldo que se refleja en Efectivo y Equivalentes de efectivo en el rubro de Bancos asciende a un importe de 65'243,749.42 (Son: Sesenta y cinco millones doscientos cuarenta y tres mil setecientos cuarenta y nueve pesos 42/100 m.n.) En cuentas bancarias de disposición inmediata con saldo de 7'558,864.60 Y 57'684,884.82 son de aplicación restringida para fines específicos.

El saldo de estas cuentas bancarias de disposición inmediata al 31 de diciembre del 2019 se integra como sigue por 6 cuentas en moneda nacional.

BANCOS/TESORERÍA	90,497.97
5584265386600094 TARJETA EJECUTIVA	42,322.84
BANCOMER FEIEF 0165532418	45,138.68
BANAMEX TRANSF. 4332-115443	4,817,610.95
BANAMEX PROVEED. 4332-115451	1,758,029.07
BANAMEX NOMINA 4332-115494	805,265.09
BANAMEX 7003-3578626 FONDO RET SEG PUB	7,558,864.60
TOTAL DE RECURSO DE LIBRE DISPOSICIÓN	

Las cuentas bancarias para Fondos, Programas y Fines Específicos, se integran por los recursos que el Municipio ha recibido del Gobierno Federal y Estatal para ser destinados principalmente a Obras de Infraestructura, Seguridad Pública, Cultura y Fortalecimiento Municipal, que al 31 de diciembre del 2019 están pendientes de aplicarse.

BANMEX ECOMM 7010/6474298	22,497,820.18
BANCOMER 0109557458 PAGOS REFERENCIADOS	26,923.39
BANCOMER DÓLARES 0109246835	2,414,125.01
BANCOMER DÓLARES 0109246835	127,916.25
BANCOMER DÓLARES COMPLEMENTARIA 0109246835	2,286,208.76
BANAMEX CECOP 2018 7011-6979851	973,229.20
BANAMEX 7011-7144176 FPC 2018	170.67
BANAMEX 7011-8683690 FISMDF 2019	203,480.66
BANAMEX 7011-8683704 FORTAMUNDF 2019	7,460.96
BANAMEX 7011-8558950 PART FED 2019	874.22
BANAMEX 7011-8870423 FORTASEG FED 2019	152,155.96
BANAMEX 7012-4850744 FONDO P/APOYO ECONÓMICO A DEUDOS O VIUDAS DEL PERSONAL OPERATIVO FALLECIDO EN C	251,157.15
BANAMEX 7012-7693127 RESERVA PAGO AGUINALDOS	7,310,171.91
BANAMEX 7012-2743495 PERSPECTIVA DE GÉNERO	21,444.16
BANAMEX PUMOT 2019 7012/3110216	77,518.37
BANAMEX FPC 2019 7013-6392792	23,748,352.98

**2.- Deudores diversos por cobrar a corto plazo.**

Representa el monto de los derechos de cobro a Favor del Municipio a corto plazo por Deudores Diversos, así como cualquier adeudo de naturaleza análoga, el importe de este concepto al 31 de diciembre del 2019 asciende a la cantidad de 1'299,281.95 (Son: un millón doscientos noventa y nueve mil doscientos ochenta y un pesos 95/100 m.n.)

CHEQUES DEVUELTOS	397,000.00
JOSUE CASTRO LOUSTAUNAU	40,882.17
VARIOS	2,077.84
FUNCIONARIOS Y EMPLEADOS	63,606.35
TOTAL DE DEUDORES POR COBRAR	503,566.36

Anticipo a Proveedores por Adquisición de Bienes y Prestación de Servicios a Corto Plazo.

Representa los anticipos entregados a proveedores por adquisición de bienes y prestación de servicios, previo a la recepción parcial o total, que serán exigibles en un plazo menor o igual a doce meses lo cual al 31 de Diciembre del 2019 tenemos los siguientes anticipos:

No quedaron anticipos al cierre del ejercicio.

4.- Anticipo a contratistas por obras públicas a corto plazo.

Son los anticipos entregados a contratistas por obras públicas, previo a la recepción parcial o total, que serán exigibles en un plazo menor a 12 meses al 31 de Diciembre del 2019 no tiene saldo la cuenta.



5.- Otros derechos a recibir bienes o servicios a corto plazo.

Formado por los anticipos entregados previo a la recepción parcial o total de bienes o prestación de servicios, que serán exigibles en un plazo menor o igual a doce meses, no incluidos en las cuentas anteriores.

SUBSIDIO AL EMPLEO	1,637.64
FIDEICOMISO BANJERCITO	63,719.68
TOTAL DE OTROS DERECHOS POR RECIBIR A C.P.	65,357.32

6.- Bienes Disponibles para su consumo: Almacén de Materiales y Suministros.

Este saldo representa aquellos materiales que fueron adquiridos a la fecha, pero no han sido entregados para su consumo, pendiente de llegar a su destino final para el cual fueron solicitados. El almacén del Municipio de San Luis es virtual, en lo que se generan los procesos.

Del 1ro enero al 31 de Diciembre del 2019 las compras efectuadas se entregaron a su destino final.

Materiales de Administración, Emisión de Documentos y artículos Oficiales	0.00
Alimentos y Utensilios	0.00
Materiales y Artículos de Construcción y Reparación	0.00
Vestuario, Blancos, Prendas de protección y Artículos Deportivos	0.00
Combustibles, Lubrificantes y Aditivos	0.00
Vestuario, Blancos, Prendas de protección y Artículos Deportivos	0.00
Herramientas, Relaciones y Accesorios Menores para Consumo	0.00
ALMACÉN DE MATERIALES Y SUMINISTROS DE CONSUMO	0.00



7.- Bienes Inmuebles, Infraestructura, Construcciones en Proceso, Bienes muebles y Activos intangibles

Los bienes propiedad del Ayuntamiento, así como su correspondiente depreciación por el período del 01 de enero al 31 de Diciembre del 2019 se manifiestan como sigue:

Bienes Inmuebles:	
Terrenos	95'286,972.56
Edificios no Habitacionales	58'637,835.35
Construcciones en Proceso B D.P.	10'862,626.15
Construcciones en proceso bienes propios	101'352,678.58
Otros Bienes Inmuebles	142'466,365.15
Total	408'606,477.79
Depreciación Acumulada de bienes inmuebles	59'997,000.55
Bienes muebles:	
Mobiliario y Equipo de Administración	12'595,392.09
Mobiliario y Equipo Educativo y Recreativo	1'939,468.82
Equipo e Instrumental Médico y de Laboratorio	937,095.53
Equipo de Transporte	99'681,250.37
Equipo de Defensa y Seguridad	3,603,578.43
Colecciones, Obras de Arte y objetos valiosos	5,850.00
Maquinaria, otros Equipos y Herramientas	35'164,219.32
Total	153'926,854.56
Depreciación Acumulada de bienes muebles	82'123,866.45
Activos Intangibles:	
Software	10'184,914.26
Licencias	1'002,286.04
Total	11'187,200.30
Amortización Acumulada de Activos Intangibles	3'570,226.24
Total no circulante	428'029,439.41



PASIVO

Pasivo Circulante:

8.- Servicios Personales por Pagar a Corto Plazo.

Representa los adeudos por las remuneraciones del personal al servicio del ente público, de carácter permanente o transitorio, que deberá pagar en un plazo menor o igual a doce meses. Servicios Personales por Pagar a corto plazo al 31 de Diciembre del 2019.

SERVICIOS PERSONALES POR PAGAR A CORTO PLAZO

Nominas por pagar	6.555,181.86
Aguinaldo devengado	

9.- Retenciones y Contribuciones por pagar a Corto Plazo.

Son pasivos generados por la retención de montos de efectivo y cobros por cuenta de terceros que se deben reconocer en el momento de efectuar la transacción o en el que se genera la obligación al 31 de Diciembre del 2019 se refleja:

I.S.R. SOBRE SUELDOS Y SALARIOS	4,935,347.53
I.S.R. SERVICIOS PROFESIONALES	23,061.51
HONORARIOS ASIMILADOS A SALARIOS	30,998.86
PENSION ALIMENTICIA Y DE DIVORCIO	54,224.27
CREDITO FONACOT	466,287.83
APORTACION AL FONDO DE PENSIONES	877,495.38
SEGUROS DE VIDA	679,373.63
RASTRO MUNICIPAL	3,528.00
APOYO A COMPAÑEROS NO SINDICALIZADOS	12,400.00
RETENCION ISR ARRENDAMIENTOS	1,179.25
APORTACIONES PARA PATROCINIOS	8,100.00
RED BENEFIT APORTACION EMPLEADOS	533,076.37
PENAS CONVENCIONALES OBRAS PÚBLICAS	1,026.66
TOTAL DE RETENCIONES Y CONTRIBUCIONES POR PAGAR	7,626,099.29



10.- Otras Cuentas por Pagar a Corto Plazo.

Consecuencia de diversas obligaciones legales de la Administración Pública, Los saldos que a continuación se detallan son al 31 de diciembre del 2019.

OFICINA DE ENLACE SRE TRAMITE PASAPORTES	1,083,740.09
REINTEGROS TESORERIA DE LA FEDERACIÓN	294,392.40
DEPOSITOS EN GARANTIA	4,412.63
CHEQUES EMITIDOS NO COBRADOS	111,700.06
DEPOSITOS NO IDENTIFICADOS	260,884.03
INMOBILIARIA RIO COLORADO (CRÉDITO PREDIOS)	10,625.00
SECRETARIA DE HACIENDA DEL GOBIERNO DEL ESTADO DE SONORA	170.67
TOTAL DE OTRAS CUENTAS POR PAGAR A CORTO PLAZO	1,765,924.88

11.-Porción a corto plazo de la Deuda Pública interna.

El día 18 de septiembre del 2013 el municipio obtuvo un crédito con Corporación Financiera de América del Norte, S.A. de C.V. (COFIDAN), según el contrato SN6270 por un total de \$112'500,000 para financiar las obras de infraestructura para el mejoramiento de vialidades y servicios públicos de la ciudad de San Luis Río Colorado.

La amortización del crédito se pactó en un periodo de 15 años mediante la publicación en el Boletín Oficial del Estado de fecha 31 de diciembre de 2012. Son 156 amortizaciones mensuales los cuales comenzaron a ser exigibles a partir del mes de diciembre del año 2015, con una tasa de interés 9.29% anual. Aclarando que 24 mensualidades solo fue abono a intereses.

Amortizaciones Anuales del Crédito

Numero	Amortización	Importe
1	Enero / Diciembre 2016	\$ 4'573,462.50
2	Enero / Diciembre 2017	5'066,100.00
3	Enero / Diciembre 2018	5'577,412.50
4	Enero / Diciembre 2019	6'140,250.00
5	Enero / Diciembre 2020	6'734,700.00
6	Enero / Diciembre 2021	7'439,512.50
7	Enero / Diciembre 2022	8'190,000.00
8	Enero / Diciembre 2023	9'016,537.50
9	Enero / Diciembre 2024	9'910,350.00
10	Enero / Diciembre 2025	10'926,225.00
11	Enero / Diciembre 2026	12'028,837.50
12	Enero / Diciembre 2027	13'242,712.50
13	Enero / Diciembre 2028	13'307,175.00
Suma Total		\$112'153,275.00



Pagos que se han efectuado por deuda a L.P	21'357,225.00
Porción a corto plazo de la deuda a largo plazo	6'734,700.00
Deuda Pública a Largo Plazo.	<u>84'061,350.00</u>
Total	112'153,275.00
Pago de Servicio de la Deuda Pública y Amortizaciones del Capital de enero a diciembre 2019.	
Amortización de la Deuda Pública enero a diciembre	6'140,250.00
Amortización de Intereses a largo plazo enero a diciembre	8'867,291.18
Amortización de comisiones de la deuda a diciembre	117,320.67

II.- NOTAS AL ESTADO DE ACTIVIDADES

1) Ingresos en Gestión.

Los ingresos que percibe el Municipio de San Luis Río Colorado, Sonora se reconocen conforme son cobrados, es decir, con base a flujo de efectivo.

Dichos ingresos se integran por contribuciones y otros ingresos que establezcan las leyes fiscales, los convenios y demás disposiciones normativas aplicables, así como por los rendimientos de los bienes que le pertenecen.

Los ingresos se clasifican e integran como sigue:

Ingresos ordinarios: percibidos por concepto de impuestos, derechos, productos, aprovechamientos y participaciones en rendimientos de ingresos estatales y federales que se derivan de la aplicación de las leyes de coordinación respetivas.

Ingresos Derivados de Financiamiento: Corresponden a los que se obtienen por empréstitos, financiamientos, aportaciones federales o estatales.

Su finalidad es mostrar la relación resumida de los ingresos y los gastos y otras pérdidas del ente durante un período determinado, cuya diferencia positiva o negativa determina el ahorro o desahorro (resultado) del ejercicio. Asimismo, su estructura presenta información correspondiente al período actual y al inmediato anterior con el objetivo de mostrar las variaciones en los saldos de las cuentas que integran la estructura del mismo y facilitar su análisis.

Coadyuva también en la evaluación del desempeño de la gestión del ente público y en consecuencia a tener más elementos para poder tomar decisiones económicas. La información que muestra este estado contable está estrechamente vinculada con los Ingresos y Gastos en el momento contable del devengado.



ESTADO DE ACTIVIDADES AL 31 de Diciembre del 2019

MUNICIPIO DE SAN LUIS RIO COLORADO, SONORA

Concepto	2019	2018
INGRESOS Y OTROS BENEFICIOS		
Ingresos de la Gestión	165,626,995.33	155,256,196.00
Impuestos	72,947,048.60	75,708,437.13
Cuotas y Aportaciones de Seguridad Social		
Contribuciones de Mejoras		
Derechos	59,970,091.28	58,601,459.92
Productos de Tipo Corriente	4,012,151.40	5,647,380.42
Aprovechamientos de Tipo Corriente	28,697,704.05	15,298,918.53
Ingresos no Comprendidos en las Fracciones de la Ley de		
Ingresos Causados en Ejercicios Fiscales Anteriores Pendientes		
de Liquidación o Pago		
Participaciones, Aportaciones, Transferencias, Asignaciones,		
Subsidios y Otras Ayudas	560,519,248.40	507,969,320.06
Participaciones y Aportaciones	557,213,047.15	507,969,320.06
Transferencias, Asignaciones, Subsidios y Otras Ayudas	3,306,201.25	
Otros Ingresos y Beneficios	296,452.04	446,350.13
Ingresos Financieros		
Incremento por Variación de Inventarios		
Disminución del Exceso de Estimaciones por Pérdida o Deterioro u Obsolescencia		
Disminución del Exceso de Provisiones		
Otros Ingresos y Beneficio Varios	296,452.04	446,350.13
Total de Ingresos y Otros Beneficios	726,442,695.77	663,671,866.19
GASTOS Y OTRAS PERDIDAS		
Gastos de Funcionamiento	688,419,234.03	648,593,004.25
Servicios Personales	459,279,560.07	399,277,319.00
Materiales y Suministros	258,553,913.43	237,158,277.18
Servicios Generales	88,644,098.52	75,343,885.57
Transferencias, Asignaciones, Subsidios y Otras Ayudas	112,081,548.12	86,775,156.25
Transferencias Internas y Asignaciones al Sector Público	110,677,522.14	95,900,720.47
Transferencias al Resto del Sector Público	38,885,852.42	36,821,022.98
Subsidios y Subvenciones	414,458.07	1,382,010.66
Ayudas Sociales	10,716,610.14	5,467,397.60
Pensiones y Jubilaciones	60,660,601.51	52,230,289.23
Transferencias a Fideicomisos, Mandatos y Contratos Análogos		
Convenios		
Intereses, Comisiones y Otros Gastos de la Deuda Pública	8,984,611.86	9,511,575.36
Intereses de la Deuda Pública	8,867,291.19	9,416,524.48
Comisiones de la Deuda Pública	117,320.67	95,050.88
Gastos de la Deuda Pública		
Costo por Coberturas		
Apoyos Financieros		
Otros Gastos y Pérdidas Extraordinarias	28,440,414.50	25,268,890.83
Estimaciones, Depreciaciones, Deterioros, Obsolescencia y		
Amortizaciones	28,440,414.50	25,268,890.83
Provisiones		
Otros Gastos		
Inversión Pública	81,196,186.86	118,634,498.59
Inversión Pública no Capitalizable	81,196,186.86	118,634,498.59

Total de Gastos y Otras Perdidas

688,578,295.43 648,593,004.25

Resultados del Ejercicio (Ahorro/Desahorro)

37,864,400.34 15,078,861.94



III.- NOTAS AL ESTADO DE VARIACION EN LA HACIENDA PÚBLICA.

Antecedentes

El patrimonio del Municipio de San Luis Río Colorado, Sonora se constituye como sigue:

1. Por los ingresos que conforman su Hacienda Municipal.
2. Sus Bienes de Dominio Público y privado.
3. Los bienes públicos. - Comprenden principalmente los bienes de uso común, los inmuebles destinados a un servicio público, los monumentos históricos de propiedad municipal, los muebles municipales que por su naturaleza no son sustituibles, las servidumbres, las pinturas, murales, esculturas y obras artísticas incorporadas a los inmuebles del municipio, y los demás bienes que, por disposición de otros ordenamientos, formas o deban formar parte del dominio público municipal.
4. Los bienes de dominio privado. Los bienes abandonados, adjudicados al municipio por la autoridad judicial, los que resulten de la liquidación de derecho público municipal, los bienes inmuebles que adquieran o ingresen por vía de expropiación por causa de utilidad pública, los inmuebles o muebles que adquiera el municipio hasta en tanto no se destinen al bien común.
5. Los derechos y obligaciones creados legítimamente, y los demás conceptos que señalan las leyes.

14.- HACIENDA PULICA / PATRIMONIO CONTRIBUIDO

Se integra al 31 de Diciembre 2019 por las aportaciones asignadas a favor del Municipio de San Luis Río Colorado, Sonora con un monto de \$ 379'214,581.66



VARIACION EN LA HACIENDA PUBLICA Y PATRIMONIO
Del 1ro de Enero al 31 de Diciembre 2019
MUNICIPIO DE SAN LUIS RIO COLORADO, SOORA

Concepto	Hacienda Pública/		Hacienda Pública/		Hacienda Pública/		Exceso o Insuficiencia en la Actualización de la Hacienda Pública / Patrimonio	Total
	Patrimonio Contribuido	Patrimonio Generado de Ejercicios Anteriores	Patrimonio Generado de Ejercicios Anteriores	Patrimonio Generado del Ejercicio/	Patrimonio Generado del Ejercicio/			
Hacienda Pública / Patrimonio Contribuido Neto 2018	190,375,037.57						190,375,037.57	
Aportaciones	181,974,844.00						181,974,844.00	
Donaciones de Capital	8,400,193.57						8,400,193.57	
Actualización de la Hacienda Pública/Patrimonio								
Hacienda Pública / Patrimonio Generado Neto 2018			139,752,622.01		15,078,861.94			154,831,483.95
Resultados del Ejercicio (Ahorro/Desahorro)					15,078,861.94			15,078,861.94
Resultados de Ejercicios Anteriores			178,459,476.13					178,459,476.13
Revalúos			1,551,342.82					1,551,342.82
Reservas								
Rectificaciones de Resultados de Ejercicios Anteriores			-40,258,196.94					-40,258,196.94
<small>Exceso o Insuficiencia en la Actualización de la Hacienda Pública/Patrimonio Neto 2018</small>								
Resultado por Posición Monetaria								
Resultado por Tenencia de Activos no Monetarios								
Hacienda Pública / Patrimonio Neto Final 2018	190,375,037.57		139,752,622.01		15,078,861.94			345,206,521.52
<small>Cambios en la Hacienda Pública / Patrimonio Contribuido Neto 2019</small>								
Aportaciones								
Donaciones de Capital								
Actualización de la Hacienda Pública/Patrimonio								
Variaciones de la Hacienda Pública / Patrimonio Generado Neto 2019			15,078,861.94		18,770,136.80			33,848,998.74
Resultados del Ejercicio (Ahorro/Desahorro)					37,864,400.34			37,864,400.34
Resultados de Ejercicios Anteriores			15,078,861.94		-15,078,861.94			
Revalúos								
Reservas								
Rectificaciones de Resultados de Ejercicios Anteriores					-4,015,401.60			-4,015,401.60
<small>Cambios en el Exceso o Insuficiencia en la Actualización de la Hacienda Pública/Patrimonio Neto 2019</small>								
Resultado por Posición Monetaria								
Resultado por Tenencia de Activos no Monetarios								



IV.- NOTAS AL ESTADO DE FLUJOS DE EFECTIVO

El efectivo y equivalentes al efectivo se componen del saldo en bancos y fondos fijos. El efectivo y equivalentes incluidos en el estado de flujos de efectivo comprenden los siguientes importes del estado de situación financiera al 31 de Diciembre del 2019.

BANCOS CON RECURSO DE LIBRE DISPOSICION

7'558,864.60

BANCOS CON RECURSO ETIQUETADO ESPECIFICO

57'684,884.82

EFECTIVO EN CAJA

.00

TOTAL EN EFECTIVO Y EQUIVALENTES

65'243,749.42

Concepto	2019	2018
Flujos de Efectivo de las Actividades de Operación		
Origen	726,442,695.77	663,671,866.19
Impuestos	72,947,048.60	75,708,437.13
Derechos	59,970,091.28	58,601,459.92
Productos de Tipo Corriente	4,012,151.40	5,647,380.42
Aprovechamientos de Tipo Corriente	28,697,704.05	15,298,918.53
Participaciones y Aportaciones	557,213,047.15	507,969,320.06
Transferencias, Asignaciones y Subsidios y Otras Ayudas	3,306,201.25	0.00
Otros Orígenes de Operación	296,452.04	446,350.13
Aplicación	660,137,880.93	623,324,113.42
Servicios Personales	258,553,913.43	237,158,277.18
Materiales y Suministros	88,644,098.52	75,343,885.57
Servicios Generales	112,081,548.12	86,775,156.25
Transferencias Internas y Asignaciones al Sector Público	38,885,852.42	36,821,022.98
Subsidios y Subvenciones	414,458.07	1,382,010.66
Ayudas Sociales	10,716,610.14	5,467,397.60
Pensiones y Jubilaciones	60,660,601.51	52,230,289.23
Otras Aplicaciones de Operación	90,180,798.72	128,146,073.95
Flujo de Efectivo de las Actividades de Operación	66,304,814.84	40,347,752.77

Flujos de Efectivo de las Actividades de Inversión

Origen	941,761.65	6,127,506.24
Otros Orígenes de Inversión	941,761.65	6,127,506.24
Aplicación	45,205,878.22	40,458,477.76
Bienes Inmuebles, Infraestructura y Construcciones en Proceso	8,918,910.20	26,275,047.96
Bienes Muebles	35,871,191.34	10,093,865.54
Otras Aplicaciones de Inversión	415,776.68	4,089,564.26
Flujos Netos de Efectivo por Actividades de Inversión	-44,264,116.57	-34,330,971.52
Origen	6,871,725.75	2,441,221.41
Endeudamiento Neto	594,450.00	562,837.50
Interno	594,450.00	562,837.50
Otros Orígenes de Financiamiento	6,277,275.75	1,878,383.91
Aplicación	20,638,574.38	41,235,326.55
Servicios de la Deuda	6,734,700.00	6,140,250.00
Interno	6,734,700.00	6,140,250.00
Otras Aplicaciones de Financiamiento	13,903,874.38	35,095,076.55

Flujos netos de Efectivo por Actividades de Financiamiento	-13,766,848.63	-38,794,105.14
Incremento/Disminución Neta en el Efectivo y Equivalentes al Efectivo	8,273,849.64	-32,777,323.89
Efectivo y Equivalentes al Efectivo al Inicio del Ejercicio	56,969,899.78	89,747,223.67
Efectivo y Equivalentes al Efectivo al Final del Ejercicio	65,243,749.42	56,969,899.78



V.- CONCILIACIÓN ENTRE LOS INGRESOS PRESUPUESTARIOS Y CONTABLES, ASÍ COMO ENTRE LOS EGRESOS PRESUPUESTARIOS Y LOS GASTOS CONTABLES.

La conciliación se presentará atendiendo a lo dispuesto por el Acuerdo por el que se emite el formato de conciliación entre los ingresos presupuestarios y contables, así como entre los egresos presupuestarios y los gastos contables. Publicado en el diario oficial de la federación el 6 octubre 2014.

**CONCILIACION ENTRE INGRESOS PRESUPUESTARIOS Y CONTABLES
MUNICIPIO DE SAN LUIS RIO COLORADO, SONORA
AL 31 DE DICIEMBRE DEL 2019**

Cuenta	Origen	Aplicación
1. Ingresos Presupuestarios		726,978,062.72
2. Mas ingresos contables no presupuestarios		296,452.04
Incremento por variación de inventarios	0.00	
Disminución del exceso de estimaciones por pérdida o deterioro u obsolescencia	0.00	
Disminución del exceso de provisiones	0.00	
Otros ingresos y beneficios varios	0.00	
Otros ingresos contables no presupuestarios	296,452.04	
3. Menos ingresos presupuestarios no contables		831,818.99
Productos de capital	0.00	
Aprovechamientos capital	0.00	
Ingresos derivados de financiamientos	0.00	
Otros Ingresos presupuestarios no contables o	831,818.99	
4. Ingresos Contables		<u>726,442,695.77</u>



CONCILIACION ENTRE EGRESOS PRESUPUESTARIOS Y CONTABLES
MUNICIPIO DE SAN LUIS RIO COLORADO, SONORA
AL 31 DE DICIEMBRE DEL 2019

Cuenta	Origen	Aplicación
1. Total de egresos (presupuestarios)		713,937,468.35
2. Menos egresos presupuestarios no contables		135,754,006.15
Materias Primas y Materiales de Producción y Comercialización	0.00	
Materiales y Suministros	0.00	
Mobiliario y equipo de administración	2,039,021.14	
Mobiliario y equipo educacional y recreativo	488,438.00	
Equipo e instrumental médico y de laboratorio	587,648.33	
Vehículos y equipo de transporte	23,074,072.81	
Equipo de defensa y seguridad	0.00	
Maquinaria, otros equipos y herramientas	10,157,933.63	
Equipo de comunicación y telecomunicación	0.00	
Bienes inmuebles	0.00	
Activos intangibles	73,950.00	
Obra pública en bienes de dominio publico	69,320,983.77	
Obra pública en bienes propios	23,871,708.47	
Acciones y participaciones de capital	0.00	
Compra de títulos y valores	0.00	
Inversiones en fideicomisos, mandatos y otros análogos	0.00	
Provisiones para contingencias y otras erogaciones especiales	0.00	
Amortización de la deuda pública	6,140,250.00	
Adeudos de ejercicios fiscales anteriores (ADEFAS)	0.00	
Otros Egresos Presupuestales No Contables	0.00	
3. Mas gastos contables no presupuestales		110,394,833.23
Estimaciones, depreciaciones, deterioros, obsolescencia y amortizaciones	28,440,414.50	
Provisiones	0.00	
Disminución de inventarios	0.00	
Aumento por insuficiencia de estimaciones por pérdida o deterioro u obsolescencia	0.00	

Aumento por insuficiencia de provisiones	0.00
Otros Gastos	81,196,186.86
Otros Gastos Contables No Presupuestales	758,231.87

4. Total de Gasto Contable

688,578,295.43



b.- NOTAS DE MEMORIA (CUENTAS DE ORDEN)

Las cuentas de orden se utilizan para registrar movimientos de valores que no afectan o modifican el balance del Ayuntamiento, sin embargo, su incorporación en libros es necesaria con fines de recordatorio contable, de control y en general sobre los aspectos administrativos, o bien, para consignar derechos o responsabilidades contingentes que puedan, o no, presentarse en el futuro. Saldos al 31 de Diciembre 2019.

Las cuentas que se manejan para efectos de estas Notas son las siguientes:

Cuentas de Orden Contables:	
DEMANDAS JUDICIALES EN PROCESO DE RESOLUCION	
Provisión de juicios laborales	21,661,410.07
Obligaciones laborales calculo Actuarial	623,727,808.00
Provisión de juicios agrarios	31,757,200.00
Provisión de juicios Administrativos	<u>269,654,343.55</u>
	946,800,761.62
	<u>159.00</u>
BIENES BAJO CONTRATO EN COMODATO	<u>946,800,920.62</u>
Deudores de Impuesto Predial	366,026,312.74
Fideicomiso de pensiones y Jubilaciones	66,528,943.97
Equipo de Computo Donado	<u>2,000.00</u>
	<u>432,557,256.71</u>

Cuentas de orden Presupuestales	
Ley de Ingresos Estimada	632,938,212.00
Modificaciones a la Ley de Ingresos Estimada	69'210,129.03
Presupuesto de Egresos por Ejercer	-2'710,257.80
Presupuesto de Egresos Comprometido	14,713,558.36
Presupuesto de Egresos Devengado	.00
Presupuesto de Egresos Ejercido	18'987,770.16
Presupuesto de Egresos Pagado	694'949,698.19
Presupuesto de Egresos Pre comprometido	-292,397.59



C.- NOTAS DE GESTION ADMINISTRATIVA

1.- Introducción.

Los Estados Financieros del XXVIII H. Ayuntamiento de San Luis Río Colorado, proveen de información financiera a los principales usuarios de la misma, al Congreso y a los ciudadanos.

El objetivo del presente documento es la revelación del contexto y de los aspectos económicos-financieros más relevantes que influyeron en las decisiones del periodo, y que deberán ser considerados en la elaboración de los estados financieros para la mayor comprensión de los mismos y sus particularidades.

De esta manera, se informa y explica la respuesta del gobierno a las condiciones relacionadas con la información financiera de cada periodo de gestión; además, de exponer aquellas políticas que podrían afectar la toma de decisiones en periodos posteriores.

2.- Panorama Económico y Financiero.

El Municipio de San Luis Río Colorado, Sonora, cuenta con personalidad jurídica y patrimonio propio mismo que se constituye con lo siguiente:

1. Los ingresos que conforman su Hacienda Pública
2. Sus bienes de dominio público y de dominio privado
3. Sus derechos y obligaciones creados legítimamente
4. Los demás conceptos que señalen las leyes

El Municipio administra libremente su hacienda, la cual se forma de los rendimientos de los bienes que le pertenezcan, así como las contribuciones y otros ingresos que establezcan las leyes fiscales. Mediante la Ley de Ingresos y el Presupuesto de ingresos, se establecen, anualmente los ingresos ordinarios que constituirán la Hacienda Pública Municipal, así como los montos estimados que se recaudarán en el ejercicio fiscal de que se trate; regirán del 1° de Enero al 31 de diciembre de cada

año, sin incluir contribuciones que no estén establecidas en la Ley de Ingresos Municipal, o sean decretadas por el congreso del Estado.



3.- Autorización e Historia.

El Municipio de San Luis Río Colorado, Sonora fue constituido el 16 Septiembre de 1939, conforme con lo establecido en la Ley 146 denominada "Ley que Erige en Municipio Libre a la Comisaría de San Luis Río Colorado", de fecha 14 de junio de 1939.

De conformidad con lo establecido en la Ley de Gobierno y Administración Municipal del Estado de Sonora, el Municipio está integrado por un Presidente Municipal, un síndico y 21 regidores, éstos últimos determinados conforme a la citada ley, y tiene como objetivo principal gobernar y administrar el municipio de San Luis Río Colorado, Sonora.

4.- Organización y Objeto Social.

La citada Ley establece como funciones obligatorias del Municipio:

- I. Planear y conducir sus actividades con sujeción a los objetivos y prioridades de su desarrollo integral, mismos que serán compatible con los planes Estatal y Nacional de Desarrollo.
- II. Ejercer y prestar las funciones y servicio público de su competencia.
- III. Administrar los recursos económicos de que dispongan y los de sus respectivas administraciones públicas paramunicipales.
- IV. Participar en la prestación de servicios públicos de educación
- V. Impulsar el bienestar y seguridad de los habitantes del Municipio
- VI. Promover y fomentar la participación ciudadana
- VII. Vigilar que los habitantes del Municipio, en el ejercicio de sus derechos, respeten el interés público y el bienestar general de la población.

Son atribuciones del Ayuntamiento:

I. En el ámbito Legislativo y Reglamentario los principales son:

- a) Iniciar leyes y decretos ante el Congreso del Estado.
- b) Expedir Reglamentos, circulares y demás disposiciones administrativas de observancia general.
- c) Regular la expedición de licencias, permisos o autorizaciones para la apertura y operación de establecimientos mercantiles.

II. En el ámbito político las principales atribuciones son:

- a) Elaborar, aprobar y publicar el Plan Municipal de Desarrollo
- b) Constituir órganos de planeación
- c) Promover las actividades productivas del Municipio
- d) Coordinarse en el Ejecutivo Estatal y Federal para diversos fines entre los que destacan:
 - Cuidar los recursos naturales y turísticos de su circunscripción
 - Crear y administrar establecimientos de salubridad, asistencia pública y terapia social

ISAF-861174c0-c79a-da97-5d3a-5acea072c445

3/30/2020 10:50:12 AM

- Coordinarse conforme a la ley para asumir el ejercicio de funciones, la ejecución y operación de obras y la prestación de servicios públicos del Gobierno Federal y Estatal cuando su desarrollo económico y social lo hagan necesario.

III. En el ámbito Administrativo las principales atribuciones son:



- a) Ejercer las facultades que en materia de desarrollo urbano y ecología les confiere la Constitución General de los Estados Unidos Mexicanos, la del Estado y las leyes federales y locales.
- b) Prestar en su respectivo ámbito territorial y en los términos fijados en la citada ley y demás leyes relativas las siguientes funciones y servicios públicos:
 1. Servicio público de agua potable
 2. Drenaje y alcantarillado
 3. Tratamiento y disposición de las aguas residuales
 4. Alumbrado público
 5. Limpia, recolección, traslado, tratamiento y disposición final de residuos
 6. Panteones
 7. Rastros
 8. Calles, parques y jardines
 9. Seguridad pública
 10. Policía preventiva y tránsito municipal

El servicio de agua potable, drenaje, alcantarillado, tratamiento y disposición de aguas residuales es prestado a través del Organismo Operador Municipal de Agua Potable, Alcantarillado y Saneamiento; que fue creado como organismo descentralizado de la administración pública municipal, con personalidad jurídica y patrimonio propio, según el Acuerdo número 129 del 28 de diciembre de 1993, expedido y aprobado por los integrantes del Ayuntamiento.

Principales Servidores Públicos:

Los principales servidores públicos responsables del manejo y administración de la Cuenta Pública por el periodo del 01 de enero al 31 de diciembre del 2019, los cuales integran la administración son los siguientes:

Presidente Municipal:

C.P. Santos González Yescas.

Síndico Municipal

Lic. Verónica Patricia Acosta Bracamontes.

Secretario Municipal:

C.P. José Antonio Arreola Ortega

Tesorero Municipal:

C.P. Sergio Tapia Salcedo.



5.- Bases de Preparación de los Estados Financieros

El XXVIII Ayuntamiento del Municipio de San Luis Río Colorado, Sonora está obligado a dar cumplimiento a lo establecido en la Ley General de Contabilidad Gubernamental (LGCG), así como lo establecido en la Normas Contables y Lineamientos según lo establecido por el Consejo Nacional de Armonización Contable (CONAC) y las disposiciones legales aplicables.

Así mismo en la preparación de la información financiera se observó la aplicación de los Postulados Básicos de Contabilidad Gubernamental.

Los estados financieros son presentados sobre valores históricos en términos de poder adquisitivo. La presentación de los importes se expresa en moneda nacional.

Propiedad y Equipo.

En el periodo del 01 de enero al 31 de diciembre del 2019 los bienes muebles se registraron a su costo histórico, reconociéndose como inversión conforme se ejerce. Se reconoce su depreciación acumulada por 82'123,866.45

6.-Políticas de Contabilidad Significativas.

Reconocimiento de los Efectos de la Inflación en la Información Financiera.

Las cifras que se incluyen en los estados financieros que se acompañan han sido determinadas sobre la base de costo histórico; es decir, las cifras no han sufrido actualización alguna, tal como lo establece la normatividad contable contenida en la NIF B-10 "Efectos de la inflación en la Información Financiera". Adicionalmente desde el ejercicio 2007, dicha actualización dejó de tener efectos, debido a que no se ha tenido una inflación acumulada mayor al 26%.

7.- Posición en Moneda Extranjera y Protección por Riesgo Cambiario.

Las operaciones en moneda extranjera únicamente se efectúan en el rubro de Efectivo y Equivalentes por cuentas bancarias en dólares, se registran al tipo de cambio vigente en la fecha de la operación; al finalizar cada mes los saldos se transfieren al tipo de cambio en esa fecha y las variaciones en la conversión afectan los resultados de operación.

8.- Reporte Analítico del Activo.



El presente reporte muestra el comportamiento de los fondos, valores, derechos y bienes debidamente identificados y cuantificados en términos monetarios, que dispone el ente público para realizar sus actividades, entre el inicio y el fin del periodo.

ESTADO ANALITICO DEL ACTIVO DEL 1RO DE ENERO AL 31 DE DICIEMBRE DEL 2019

MUNICIPIO DE SAN LUIS RIO COLORADO, SONORA

Concepto	Saldo Inicial	Cargos de Periodo	Abonos del Periodo	Saldo Final	Variación del Periodo
ACTIVO	544,695,566.96	446,932,992.64	497,786,447.09	493,842,112.51	-50,853,454.45
Activo Circulante	110,620,750.53	389,867,745.77	434,675,823.20	65,812,673.10	-44,808,077.43
Efectivo y Equivalentes	96,113,111.77	287,178,458.40	318,047,820.75	65,243,749.42	-30,869,362.35
Derechos a Recibir Efectivo o Equivalentes	1,893,665.76	94,771,058.28	96,161,157.68	503,566.36	-1,390,099.40
Derechos a Recibir Bienes o Servicios	12,644,227.31	2,055,224.77	14,634,094.76	65,357.32	-12,578,869.99
Inventarios	0	21,440.00	21,440.00	0	0
Almacenes	-30,254.31	5,841,564.32	5,811,310.01	0	30,254.31
Estimación por Pérdida o Deterioro de Activos Circulantes	0	0	0	0	0
Otros Activos Circulantes	0	0	0	0	0
Activo No Circulante	434,074,816.43	57,065,246.87	63,110,623.89	428,029,439.41	-6,045,377.02
Inversiones Financieras a Largo Plazo	0	0	0	0	0
Derechos a Recibir Efectivo o Equivalentes a Largo Plazo	0	0	0	0	0
Bienes Inmuebles, Infraestructura y Construcciones en Proceso	420,642,848.30	45,632,853.48	57,669,223.99	408,606,477.79	-12,036,370.51
Bienes Muebles	142,593,411.17	11,358,443.39	25,000.00	153,926,854.56	11,333,443.39
Activos Intangibles	11,113,250.30	73,950.00	0	11,187,200.30	73,950.00
Depreciación, Deterioro y Amortización Acumulada de Bienes	-140,274,693.34	0	5,416,399.90	-145,691,093.24	5,416,399.90
Activos Diferidos	0	0	0	0	0
Estimación por Pérdida o Deterioro de Activos no Circulantes	0	0	0	0	0
Otros Activos no Circulantes	0	0	0	0	0



9.- Fideicomisos, Mandatos y Análogos.

Cuenta con el Fideicomiso de Fondo de Pensiones y Jubilaciones de trabajadores del Ayuntamiento; con fecha 07 de Septiembre del 2012, se constituyó el Fideicomiso irrevocable de inversión y administración, mediante el cual la institución financiera Banamex en su carácter de Fiduciario recibe la cantidad de \$ 8'010,662, como aportación inicial para la creación de una reserva financiera para el pago de pensiones a 124 empleados del DIF Municipal y 548 empleados del Municipio de San Luis Río Colorado Sonora.

El importe de dicho fondo, los incrementos por futuras aportaciones, intereses y demás productos del patrimonio fideicomitado se registran en cuentas de orden del Municipio al 31 de Diciembre del 2019 se tiene un saldo de 66'528,943.97

10.- Reporte de Recaudación.

Al de 31 de Diciembre del 2019 la recaudación de ingresos se integra como sigue:

CUENTA	INGRESOS		ACUMULADO	
	DESCRIPCION	PRESUPUESTO	CAPTADO	DIFERENCIA
10000	Impuestos	82,177,235.00	72,947,048.69	- 9,230,186.31
40000	Derechos	54,455,390.00	59,970,091.28	5,514,701.28
50000	Productos	2,295,840.00	4,012,151.40	1,716,311.40
60000	Aprovechamientos	16,621,930.00	28,697,704.05	12,075,774.05
80000	Participaciones y Aportaciones	545,782,910.53	557,213,047.15	11,430,136.62

90000	Transferencias	-	3,306,201.25	3,306,201.25
0000	Ingresos por Financiamiento	815,035.50	831,818.90	16,783.40
TOTALES		702,148,341.03	726,978,062.72	24,829,721.69



11.- Calificaciones Otorgadas.

Con fecha 16 de abril del 2019 se publicó en Finanzas Publicas Municipios/México por parte de Fitch Ratings México S.A. de C.V. el Municipio de San Luis Río Colorado. A+(Mex) desde a(Mex) Perspectiva crediticia es estable.

La acción de calificación es resultado de la evaluación de los gobiernos locales y regionales bajo la nueva metodología de Calificación de Gobiernos Locales y Regionales internacionales. La calificación del Municipio considera una razón de repago de la deuda y cobertura del servicio de la deuda que da un puntaje combinado de 'AA' en la sostenibilidad de deuda, así como un perfil de riesgo de rango "más débil", producto de la combinación de los factores clave de riesgo (FCR). De acuerdo con la metodología, y considerando la calificación en escala internacional de México, los FCR de los gobiernos locales y regionales (GLR) únicamente pueden ser clasificados en un rango 'Medio Bajo' o 'Mas Débil'.

Moody's de México, El 10 de junio 2019, publicó actualización reflejando la afirmación de calificaciones de emisor del Municipio de San Luis Río Colorado a Ba1/A1.mx perspectiva permanece estable

El perfil crediticio del Municipio de San Luis Río Colorado refleja balances operativos y nivel de liquidez sólidos, bajos niveles de endeudamiento, así como balances financieros equilibrados. Por otra parte, los principales retos crediticios se relacionan con las contingencias en materia de pensiones y demandas laborales.

12.- Estado analítico de la Deuda.

A continuación, se muestran las insolutas del Ayuntamiento, al inicio y fin de cada período, derivadas del endeudamiento interno y "Otros Pasivos" que de presentarse en forma agregada reflejan la suma de todo el endeudamiento restante del ente, es decir, el no originado en operaciones de crédito público.

ISAF-861174c0-c79a-da97-5d3a-5acea072c445
3/30/2020 10:50:12 AM

La deuda pública está constituida por las obligaciones según contrato SN 670 a cargo de la Administración Pública Municipal.



1RO ENERO AL 31 DICIEMBRE 2019							
MUNICIPIO DE SAN LUIS RIO COLORADO, SONORA							
INFORME SOBRE LA SITUACION DE LA DEUDA PUBLICA							
CONCEPTO	USO DEL CREDITO	Saldo del Mes Anterior	CREDITO CONTRATADOS DURANTE EL MES		AMORTIZACION DE ADEUDO EN EL MES		Saldo al Periodo
			FECHA	IMPORTE	FECHA	PAGADO	
22330/0000/0000/0 DOCUMENTOS POR PAGAR		90,796,050.00		6,734,700.00	0.00		84,061,350.00
22290.- OTRAS CUENTAS POR PAGAR A LARGO PLAZO			6,277,275.75	3,964,595.28			2,312,680.47
SUMA		90,796,050.00	6,277,275.75	10,699,295.28			86,374,030.47

INSTITUCION DE CREDITO COFIDAN
 MONEDA DE CONTRATACION PESOS

INFORME SOBRE LA SITUACION DE LA DEUDA PUBLICA						
CONCEPTO	USO DEL CREDITO	SALDO INICIAL	IMPORTE	PAGADO	SAIDOS AL 31 DIC-2019	
21110.-SERVICIOS PERSONALES	TERCERA PARTE AGUINALDO	5,770,636.05	218,812,127.23	219,596,673.04	6,555,181.86	
21120.- PROVEEDORES	CUBRIR DIVERSOS GASTOS Y ADQUISICIONES CONTRATISTAS DE OBRA	3,106,346.70	273,017,202.18	271,675,123.15	1,764,267.67	
21130.- CONTRATISTAS POR OBRA PUBLICA POR PAGAR A CORTO P	PUBLICA	0.00	93,048,006.01	93,049,798.81	1,792.80	
21170.- RET. Y CONTR. POR PAGAR A CORTO PLAZO	RETENCIONES	5,670,108.44	108,596,799.42	110,552,790.27	7,626,099.29	
21190.- OTRAS CUENTAS POR PAGAR	CUBRIR DIVERSOS GASTOS Y ADQUISICIONES PAGO DE SENTENCIA	13,047,095.48	33,433,447.61	22,152,277.01	1,765,924.88	
22290.- OTRAS CUENTAS POR PAGAR	SENTENCIA		3,964,595.28		3,964,595.28	

ISAF-861174c0-c79a-da97-5d3a-5acea072c445

3/30/2020 10:50:12 AM

A LARGO PLAZO	RESOLUTORIA				
21310.- PORCION A C.P.	PORCION DE				
DEUDA	DEUDA A CP	6,140,250.00	8,179,425.00	8,773,875.00	6,734,700.00
PUBLICA					
21620.- FONDOS EN	MULTAS				
ADMON	FEDERALES	7,552.61	26,426.49	18,873.88	-
	SUMAN:	33,741,989.28	739,078,029.22	725,819,411.16	28,412,561.78
	TOTAL GENERAL:	124,538,039.28	745,355,304.97	736,518,706.44	114,786,592.25



13.- Proceso de Mejora

LEY DE CONTABILIDAD GUBERNAMENTAL

El día 31 de diciembre de 2008 se publicó en el Diario Oficial de la Federación la "Ley General de Contabilidad Gubernamental", la cual entro en vigor a partir del día 01 de enero de 2009, dicha Ley es de orden público y tiene como objeto establecer los criterios generales que regirán la contabilidad gubernamental y la emisión de información financiera en los entes públicos con el fin de lograr su adecuada armonización.

La Ley es de observancia obligatoria para los poderes Ejecutivo, Legislativo y judicial de la Federación, los estados y el Distrito Federal, los Ayuntamientos de los municipios, los órganos político-administrativos de las demarcaciones territoriales del Distrito Federal, las entidades de la administración pública paraestatal, ya sean federales, estatales o municipales y los órganos autónomos federales estatales.

Todos los Entes Públicos que menciona la Ley deberán adoptar e implementar estos lineamientos con carácter obligatorio, a más tardar el 31 de diciembre de 2012 y reflejarlo en su presupuesto de egresos que se apruebe para el 2013. En el caso de los ayuntamientos de los municipios y los órganos político-administrativos de las demarcaciones territoriales del Distrito Federal; deberán adoptar e implementar estos lineamientos con carácter obligatorio a más tardar el 31 de diciembre de 2011.

Al igual que para las publicaciones anteriores de la Ley de Contabilidad Gubernamental, los Entes Públicos deben alinear su normatividad y leyes locales para su adopción y en el caso de las Entidades Federativas y Municipios que no den cumplimiento a lo que marca la misma, no podrán contratar o emitir deuda o inscribir en el Registro Público de Obligaciones y Empréstitos.

Registro Contable de las Operaciones.

Los registros contables de los entes públicos se llevarán con base acumulativa. La contabilización de las transacciones de gasto se hará conforme a la fecha de su realización, independientemente de la de su pago y la del ingreso se registrará cuando exista jurídicamente el derecho a cobro.

Los entes públicos deberán mantener un registro histórico detallado de las operaciones realizadas como resultado de su gestión financiera, en los libros de diario, mayor e inventarios y balances.

Serán materia de registro de valuación las provisiones que se constituyan para hacer frente a los pasivos de cualquier naturaleza, con independencia de que estos sean clasificados como deuda

pública en términos de la normatividad aplicable. Dichas provisiones deberán ser revisadas y ajustadas periódicamente para mantener su vigilancia.

Se detalla el tipo de Información financiera que deberán preparar los entes públicos, clasificándose en:

- I. Información Contable
- II. Información Presupuestaria
- III. La información complementaria para generar las cuentas nacionales y atender otros requerimientos provenientes de organismos internacionales de los que México es miembro.



Situación actual del Cumplimiento de la Ley General de Contabilidad Gubernamental y documentos emitidos por el Consejo Nacional de Armonización Contable

Actualmente se ha dado cumplimiento a una gran mayoría de los requerimientos de la normatividad vigente, queda pendiente avanzar en algunos temas como:

Adopción de la Metodología del Presupuesto basado en resultados.

Consolidación financiera.

Desde el ejercicio de 2014, el Municipio emigró al sistema contable para cumplir con los requerimientos de la Ley General de Contabilidad Gubernamental y los distintos lineamientos emitidos por el Consejo Nacional de Armonización Contable, la operación del sistema aun presenta áreas de oportunidad para quedar implementado en forma completa.

En el Presente ejercicio se pagó por servicios, actualizaciones, nueva plataforma y mejoras al sistema de Contabilidad Gubernamental LUCCA para hacerle frente a las nuevas obligaciones y cumplimiento de las leyes que como Municipio tenemos responsabilidad.

14.- Partes Relacionadas.


No existen partes relacionadas que pudieran ejercer influencia significativa sobre la toma de decisiones financieras y operativas sobre la información financiera en este período que se informa


Responsabilidad sobre la Presentación Razonable de la Información Financiera

Para dar certidumbre a los Estados Financieros, estos se presentan debidamente rubricados y con la declaratoria:

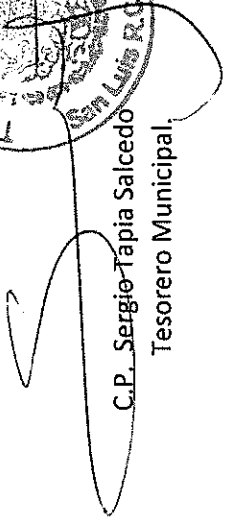
"Bajo protesta de decir verdad declaramos que los estados financieros y sus notas, son razonablemente correctos y son responsabilidad del emisor".

Estados Financieros emitidos al 31 de Diciembre del 2019.


C.P. Santos Gonzalez Yescas
Presidente Municipal



San Luis Rito Colorado, Sonora.


C.P. Sergio Tapia Salcedo
Tesorero Municipal

