



ESTADO ANALITICO DEL PRESUPUESTO DE EGRESOS
CLASIFICACION POR OBJETO DEL GASTO (Capitulo y Concepto)

II Trimestre del 2020

MUNICIPIO DE SAN LUIS RIO COLORADO, SONORA.

CLAVE	CAPITULO Y PARTIDA	APROBADO	AMPLIACIONES/ REDUCCIONES	MODIFICADO	DEVENGADO	PAGADO	SUBEJERCIDO
10000	SERVICIOS PERSONALES	143,945,102.76	0.00	143,945,102.76	136,563,131.04	127,642,336.60	7,381,971.72
11000	REMUNERACIONES AL PERSONAL DE CARÁCTER PERM.	72,765,395.46	85,000.00	72,850,395.46	71,248,041.43	71,248,041.43	1,602,354.03
11100	DIETAS	2,490,715.02	0.00	2,490,715.02	2,441,476.59	2,441,476.59	49,238.43
11101	DIETAS	2,490,715.02	0.00	2,490,715.02	2,441,476.59	2,441,476.59	49,238.43
11300	SUELDOS BASE AL PERSONAL PERMANENTE	70,274,680.44	85,000.00	70,359,680.44	68,806,564.84	68,806,564.84	1,553,115.60
11301	SUELDOS	55,720,221.00	-300,500.00	55,419,721.00	50,869,859.43	50,869,859.43	4,549,861.57
11305	COMPENSACIONES POR RIESGOS PROFESIONALES	3,746,734.02	93,650.00	3,840,384.02	4,131,778.37	4,131,778.37	-291,394.35
11307	AYUDA PARA HABITACION	4,826,173.02	-8,500.00	4,817,673.02	4,541,067.85	4,541,067.85	276,605.17
11309	PRIMA POR RIESGO LABORAL	5,981,552.40	300,350.00	6,281,902.40	9,263,859.19	9,263,859.19	-2,981,956.79
12000	REMUNERACIONES AL PERSONAL DE CARÁCTER TRANS.	16,385,674.20	-173,800.00	16,211,874.20	14,380,091.04	14,380,091.04	1,831,783.16
12100	HONORARIOS ASIMILABLES A SALARIOS	3,395,075.04	22,400.00	3,417,475.04	2,829,922.93	2,829,922.93	587,552.11
12101	HONORARIOS	3,395,075.04	22,400.00	3,417,475.04	2,829,922.93	2,829,922.93	587,552.11
12200	SUELDOS BASE AL PERSONAL EVENTUAL	12,990,599.16	-196,200.00	12,794,399.16	11,550,168.11	11,550,168.11	1,244,231.05
12201	SUELDO BASE AL PERSONAL EVENTUAL	12,990,599.16	-196,200.00	12,794,399.16	11,550,168.11	11,550,168.11	1,244,231.05
13000	REMUNERACIONES ADICIONALES Y ESPECIALES	29,073,759.36	41,850.00	29,115,609.36	25,322,504.79	16,401,710.35	3,793,104.57
13100	PRIMAS POR AÑOS DE SERVICIOS EFECTIVOS PRESTADOS	6,276,717.66	7,850.00	6,284,567.66	5,927,220.34	5,927,220.34	357,347.32
13101	PRIMAS POR AÑOS DE SERVICIOS EFECTIVOS PRESTADOS	6,276,717.66	7,850.00	6,284,567.66	5,927,220.34	5,927,220.34	357,347.32
13200	PRIMAS DE VACACIONES, DOMINICAL Y GRATIFICACIONES	15,127,987.44	0.00	15,127,987.44	12,497,180.56	3,576,386.12	2,630,806.88
13201	PRIMA VACACIONAL	3,622,333.20	0.00	3,622,333.20	2,382,168.37	2,382,168.37	1,240,164.83
13202	GRATIFICACION DE FIN DE AÑO	11,505,654.24	0.00	11,505,654.24	10,115,012.19	1,194,217.75	1,390,642.05
13300	HORAS EXTRAORDINARIAS	7,658,132.28	34,000.00	7,692,132.28	6,887,607.87	6,887,607.87	804,524.41
13301	REMUNERACIONES POR HORAS EXTRAORDINARIAS	7,658,132.28	34,000.00	7,692,132.28	6,887,607.87	6,887,607.87	804,524.41
13400	COMPENSACIONES	10,921.98	0.00	10,921.98	10,496.02	10,496.02	425.96
13403	ESTIMULOS AL PERSONAL DE CONFIANZA	10,921.98	0.00	10,921.98	10,496.02	10,496.02	425.96
14000	SEGURIDAD SOCIAL	20,695,801.44	7,000.00	20,702,801.44	20,052,280.77	20,052,280.77	650,520.67
14100	APORTACIONES DE SEGURIDAD SOCIAL	20,645,801.40	7,000.00	20,652,801.40	20,052,280.77	20,052,280.77	600,520.63
14101	CUOTAS POR SERV MEDICO DEL ISSSTESON	3,704,684.76	0.00	3,704,684.76	2,994,304.67	2,994,304.67	710,380.09
14102	CUOTAS POR SEGURO VIDA AL ISSSTESON	1,214,894.28	0.00	1,214,894.28	1,401,823.67	1,401,823.67	-186,929.39
14103	CUOTAS POR SEGURO DE RETIRO ISSSTESON	3,139,834.14	7,000.00	3,146,834.14	3,959,474.61	3,959,474.61	-812,640.47
14106	OTRAS PRESTACIONES DE SEGURIDAD SOCIAL	12,586,388.22	0.00	12,586,388.22	11,696,677.82	11,696,677.82	889,710.40



ESTADO ANALITICO DEL PRESUPUESTO DE EGRESOS
CLASIFICACION POR OBJETO DEL GASTO (Capitulo y Concepto)
II Trimestre del 2020
MUNICIPIO DE SAN LUIS RIO COLORADO, SONORA.

CLAVE	CAPITULO Y PARTIDA	APROBADO	AMPLIACIONES/ REDUCCIONES	MODIFICADO	DEVENGADO	PAGADO	SUBEJERCIDO
14400	APORTACIONES PARA SEGUROS	50,000.04	0.00	50,000.04	0.00	0.00	50,000.04
14404	OTROS SEGUROS DE CARACTER LABORAL O ECON	50,000.04	0.00	50,000.04	0.00	0.00	50,000.04
15000	OTRAS PRESTACIONES SOCIALES Y ECONOMICAS	5,024,472.30	39,950.00	5,064,422.30	5,560,213.01	5,560,213.01	-495,790.71
15200	INDEMNIZACIONES	637,612.02	7,500.00	645,112.02	1,461,531.65	1,461,531.65	-816,419.63
15201	INDEMNIZACIONES AL PERSONAL	637,612.02	7,500.00	645,112.02	1,461,531.65	1,461,531.65	-816,419.63
15400	PRESTACIONES CONTRACTUALES	4,155,991.08	22,550.00	4,178,541.08	3,884,872.00	3,884,872.00	293,669.08
15409	BONO PARA DESPENSAS	4,155,991.08	22,550.00	4,178,541.08	3,884,872.00	3,884,872.00	293,669.08
15900	OTRAS PRESTACIONES SOCIALES Y ECONOMICAS	230,869.20	9,900.00	240,769.20	213,809.36	213,809.36	26,959.84
15901	OTRAS PRESTACIONES	230,869.20	9,900.00	240,769.20	213,809.36	213,809.36	26,959.84
20000	MATERIALES Y SUMINISTROS	42,453,941.04	0.00	42,453,941.04	42,025,474.77	41,978,899.91	428,466.27
21000	MATERIALES DE ADMINISTRACIÓN, EMISIÓN DE DOCU	1,545,432.76	-33,535.63	1,511,897.13	900,263.54	900,263.54	611,633.59
21100	MATERIALES, UTILES Y EQUIPOS MENORES DE OFICINA	369,126.88	-4,648.80	364,478.08	220,123.47	220,123.47	144,354.61
21101	MATERIALES, UTILES Y EQ. MENORES DE OFICINAS	369,126.88	-4,648.80	364,478.08	220,123.47	220,123.47	144,354.61
21200	MATERIALES Y UTILES DE IMPRESIÓN Y REPRODUCCIOI	179,784.96	-99,296.99	80,487.97	0.00	0.00	80,487.97
21201	MATERIALES Y UTILES DE IMPRESIÓN Y REPRODUCCIOI	179,784.96	-99,296.99	80,487.97	0.00	0.00	80,487.97
21400	MATERIALES, UTILES Y EQUIPOS MENORES DE TECNOL	415,414.92	98,647.63	514,062.55	294,019.72	294,019.72	220,042.83
21401	MATERIALES Y UTILES DE IMPRESIÓN	415,414.92	98,647.63	514,062.55	294,019.72	294,019.72	220,042.83
21500	MATERIAL IMPRESO E INFORMACION DIGITAL	46,999.98	-31,332.00	15,667.98	0.00	0.00	15,667.98
21501	MATERIAL PARA INFORMACIÓN	46,999.98	-31,332.00	15,667.98	0.00	0.00	15,667.98
21600	MATERIAL DE LIMPIEZA	426,356.04	100,549.21	526,905.25	384,472.05	384,472.05	142,433.20
21601	MATERIAL DE LIMPIEZA	426,356.04	100,549.21	526,905.25	384,472.05	384,472.05	142,433.20
21700	MATERIALES Y UTILES DE ENSEÑANZA	107,749.98	-97,454.68	10,295.30	1,648.30	1,648.30	8,647.00
21701	MATERIALES EDUCATIVOS	107,749.98	-97,454.68	10,295.30	1,648.30	1,648.30	8,647.00
22000	ALIMENTOS Y UTENSILIOS	793,104.48	-84,342.12	708,762.36	598,016.63	598,016.63	110,745.73
22100	PRODUCTOS ALIMENTICIOS PARA PERSONAS	709,790.86	-81,100.16	628,690.70	549,334.40	549,334.40	79,356.30
22101	PROD ALIMENT PARA PERSONAL EN INSTALACI	269,790.88	-13,834.46	255,956.42	178,042.05	178,042.05	77,914.37
22108	PROD ALIMENT PARA PERSONAL EN INST.PROGRAMAS	439,999.98	-67,265.70	372,734.28	371,292.35	371,292.35	1,441.93
22200	PRODUCTOS ALIMENTICIOS PARA ANIMALES	25,000.02	0.00	25,000.02	17,310.24	17,310.24	7,689.78
22201	ALIMENTACION DE ANIMALES	25,000.02	0.00	25,000.02	17,310.24	17,310.24	7,689.78
22300	UTENSILIOS PARA EL SERVICIO DE ALIMENTACION	58,313.60	-3,241.96	55,071.64	31,371.99	31,371.99	23,699.65



ESTADO ANALITICO DEL PRESUPUESTO DE EGRESOS
CLASIFICACION POR OBJETO DEL GASTO (Capitulo y Concepto)
 II Trimestre del 2020
MUNICIPIO DE SAN LUIS RIO COLORADO, SONORA.

CLAVE	CAPITULO Y PARTIDA	APROBADO	AMPLIACIONES / REDUCCIONES	MODIFICADO	DEVENGADO	PAGADO	SUB EJERCIDO
22301	UTENSILIOS PARA SERVICIO DE ALIMENTACION	58,313.60	-3,241.96	55,071.64	31,371.99	31,371.99	23,699.65
23000	MATERIAS PRIMAS Y MATERIALES DE PRODUCCION Y C	99,000.00	-16,014.00	82,986.00	486.00	486.00	82,500.00
23100	PRODUCTOS ALIMENTICIOS, AGROPECUARIOS Y FORES	99,000.00	-16,014.00	82,986.00	486.00	486.00	82,500.00
23101	PROD ALIMENT AGRO Y FORESTALES MAT PRIMA	99,000.00	-16,014.00	82,986.00	486.00	486.00	82,500.00
24000	MATERIALES Y ARTICULOS DE CONSTRUCCION Y DE RE	5,111,886.86	-354,238.24	4,757,648.62	2,532,322.39	2,524,631.60	2,225,326.23
24200	CEMENTO Y PRODUCTOS DE CONCRETO	855,850.02	-216,129.48	639,720.54	479,601.49	479,601.49	160,119.05
24201	CEMENTO Y PRODUCTOS DE CONCRETO	855,850.02	-216,129.48	639,720.54	479,601.49	479,601.49	160,119.05
24300	CAL, YESO Y PRODUCTOS DE YESO	61,099.96	-17,153.68	43,946.28	10,707.38	10,707.38	33,238.90
24301	CAL, YESO Y PRODUCTOS DE YESO	61,099.96	-17,153.68	43,946.28	10,707.38	10,707.38	33,238.90
24600	MATERIAL ELECTRICO Y ELECTRONICO	1,306,449.34	92,723.89	1,399,173.23	459,975.93	459,975.93	939,197.30
24601	MATERIAL ELECTRICO Y ELECTRONICO	1,306,449.34	92,723.89	1,399,173.23	459,975.93	459,975.93	939,197.30
24800	MATERIALES COMPLEMENTARIOS	1,063,208.20	-38,823.83	1,024,384.37	355,791.36	355,450.08	668,593.01
24801	MATERIALES COMPLEMENTARIOS	1,063,208.20	-38,823.83	1,024,384.37	355,791.36	355,450.08	668,593.01
24900	OTROS MATERIALES Y ARTICULOS DE CONSTRUCCION	1,825,279.34	-174,855.14	1,650,424.20	1,226,246.23	1,218,896.72	424,177.97
24901	OTROS MATERIALES Y ART DE CONSTR Y REPAR	1,780,279.34	-174,855.14	1,605,424.20	1,226,246.23	1,218,896.72	379,177.97
24902	ESTRUCTURAS Y MANUFACTURAS	45,000.00	0.00	45,000.00	0.00	0.00	45,000.00
25000	PRODUCTOS QUIMICOS, FARMACEUTICOS Y DE LABOR	518,599.92	29,934.35	548,534.27	4,127,253.35	4,113,989.35	-3,578,719.08
25100	PRODUCTOS QUIMICOS BASICOS	75,999.96	0.00	75,999.96	22,856.10	22,856.10	53,143.86
25101	PRODUCTOS QUIMICOS BASICOS	75,999.96	0.00	75,999.96	22,856.10	22,856.10	53,143.86
25200	FERTILIZANTES, PESTICIDAS Y OTROS AGROQUIMICOS	12,000.00	4,210.00	16,210.00	6,210.00	6,210.00	10,000.00
25201	FERTILIZANTES, PESTICIDAS Y OTROS AGROQUI	12,000.00	4,210.00	16,210.00	6,210.00	6,210.00	10,000.00
25300	MEDICINAS Y PRODUCTOS FARMACEUTICOS	175,000.02	6,350.00	181,350.02	106,257.12	98,177.12	75,092.90
25301	MEDICINAS Y PRODUCTOS FARMACEUTICOS	175,000.02	6,350.00	181,350.02	106,257.12	98,177.12	75,092.90
25400	MATERIALES, ACCESORIOS Y SUMINISTROS MEDICOS	55,599.96	94,477.48	150,077.44	3,961,480.29	3,956,296.29	-3,811,402.85
25401	MATERIALES, ACCESORIOS Y SUM. MEDICOS	55,599.96	94,477.48	150,077.44	3,961,480.29	3,956,296.29	-3,811,402.85
25500	MATERIALES, ACCESORIOS Y SUMINISTROS DE LABORA	199,999.98	-75,103.13	124,896.85	30,449.84	30,449.84	94,447.01
25501	MATER. ACCESORIOS Y SUM, DE LABORATORIOS	199,999.98	-75,103.13	124,896.85	30,449.84	30,449.84	94,447.01
26000	COMBUSTIBLES, LUBRICANTES Y ADITIVOS	27,067,139.32	-456,449.86	26,610,689.46	26,832,901.62	26,828,725.43	-222,212.16
26100	COMBUSTIBLES, LUBRICANTES Y ADITIVOS	27,067,139.32	-456,449.86	26,610,689.46	26,832,901.62	26,828,725.43	-222,212.16
26101	COMBUSTIBLES	25,297,743.42	-716,336.57	24,581,406.85	24,973,891.83	24,973,891.83	-392,484.98



ESTADO ANALITICO DEL PRESUPUESTO DE EGRESOS
II Trimestre del 2020
MUNICIPIO DE SAN LUIS RIO COLORADO, SONORA.

CLAVE	CAPITULO Y PARTIDA	APROBADO	AMPLIACIONES / REDUCCIONES	MODIFICADO	DEVENGADO	PAGADO	SUB EJERCIDO
26102	LUBRICANTES Y ADITIVOS	1,769,395.90	259,886.71	2,029,282.61	1,859,009.79	1,854,833.60	170,272.82
27000	VESTUARIO, BLANCOS, PRENDAS DE PROTECCION Y AR	1,281,089.98	49,164.10	1,330,254.08	443,431.58	442,879.58	886,822.50
27100	VESTUARIO Y UNIFORMES	723,449.96	22,478.03	745,927.99	89,564.59	89,564.59	656,363.40
27101	VESTUARIOS Y UNIFORMES	723,449.96	22,478.03	745,927.99	89,564.59	89,564.59	656,363.40
27200	PRENDAS DE SEGURIDAD Y PROTECCION PERSONAL	186,940.02	26,686.07	213,626.09	149,794.61	149,242.61	63,831.48
27201	PRENDAS DE SEG Y PROTECCION PERSONAL	186,940.02	26,686.07	213,626.09	149,794.61	149,242.61	63,831.48
27300	ARTICULOS DEPORTIVOS	306,000.02	0.00	306,000.02	130,579.38	130,579.38	175,420.64
27301	ARTICULOS DEPORTIVOS	306,000.02	0.00	306,000.02	130,579.38	130,579.38	175,420.64
27500	BLANCOS Y OTROS PRODUCTOS TEXTILES, EXCEPTO PR	64,699.98	0.00	64,699.98	73,493.00	73,493.00	-8,793.02
27501	BLANCOS Y OTROS PRODUCTOS TEXTILES	64,699.98	0.00	64,699.98	73,493.00	73,493.00	-8,793.02
28000	MATERIALES Y SUMINISTROS PARA SEGURIDAD	600.00	0.00	600.00	0.00	0.00	600.00
28300	PRENDAS DE PROTECCION PARA SEGURIDAD PUBLICA	600.00	0.00	600.00	0.00	0.00	600.00
28301	PRENDAS DE PROTECCIÓN PARA SEGURIDAD PÚBLICA	600.00	0.00	600.00	0.00	0.00	600.00
29000	HERRAMIENTAS, REFACCIONES Y ACCESORIOS MENOR	6,037,087.72	865,481.40	6,902,569.12	6,590,799.66	6,569,907.78	311,769.46
29100	HERRAMIENTAS MENORES	197,404.92	40,609.25	238,014.17	201,156.59	201,156.59	36,857.58
29101	HERRAMIENTAS MENORES	197,404.92	40,609.25	238,014.17	201,156.59	201,156.59	36,857.58
29200	REFACCIONES Y ACCESORIOS MENORES DE EDIFICIOS	29,654.52	-3,674.33	25,980.19	4,157.03	4,157.03	21,823.16
29201	REFACCIONES Y ACCESORIOS MENORES DE EDIF	29,654.52	-3,674.33	25,980.19	4,157.03	4,157.03	21,823.16
29300	REFACCIONES Y ACCESORIOS MENORES DE MOBILIARI	105,736.86	-7,467.35	98,269.51	53,663.44	53,585.44	44,606.07
29301	REF Y ACCESORIOS MENORES DE MOB Y EQUIPO	105,736.86	-7,467.35	98,269.51	53,663.44	53,585.44	44,606.07
29400	REFACCIONES Y ACCESORIOS MENORES DE EQUIPO DE	74,127.26	2,430.93	76,558.19	29,563.28	29,563.28	46,994.91
29401	REF Y ACC MENORES DE EQ COMPUTO Y TEC	74,127.26	2,430.93	76,558.19	29,563.28	29,563.28	46,994.91
29600	REFACCIONES Y ACCESORIOS MENORES DE EQUIPO DE	5,620,564.16	836,943.90	6,457,508.06	6,302,259.32	6,281,445.44	155,248.74
29601	REF. ACCES MENORES DE EQ DE TTE	5,620,564.16	836,943.90	6,457,508.06	6,302,259.32	6,281,445.44	155,248.74
29900	REFACCIONES Y ACCESORIOS MENORES OTROS BIENES	9,600.00	-3,361.00	6,239.00	0.00	0.00	6,239.00
29901	REF. Y ACCES MENORES DE OTROS BIENES	9,600.00	-3,361.00	6,239.00	0.00	0.00	6,239.00
30000	SERVICIOS GENERALES	45,533,145.50	-138,000.00	45,395,145.50	44,116,552.60	44,097,012.04	1,278,592.90
31000	SERVICIOS BASICOS	22,261,487.44	-281,583.02	21,979,904.42	23,163,637.78	23,162,205.22	-1,183,733.36
31100	ENERGIA ELECTRICA	21,419,954.02	-255,943.89	21,164,010.13	22,458,650.25	22,458,650.25	-1,294,640.12
31101	ENERGIA ELECTRICA	3,700,000.02	-255,943.89	3,444,056.13	2,846,010.19	2,846,010.19	598,045.94



ESTADO ANALITICO DEL PRESUPUESTO DE EGRESOS
CLASIFICACION POR OBJETO DEL GASTO (Capitulo y Concepto)

II Trimestre del 2020

MUNICIPIO DE SAN LUIS RIO COLORADO, SONORA.

CLAVE	CAPITULO Y PARTIDA	APROBADO	AMPLIACIONES / REDUCCIONES	MODIFICADO	DEVENGADO	PAGADO	SUBEJERCIDO
31104	SERVICIO DE ALUMBRADO PUBLICO	17,719,954.00	0.00	17,719,954.00	19,612,640.06	19,612,640.06	-1,892,686.06
31400	TELEFONIA TRADICIONAL	243,949.42	20,800.94	264,750.36	224,129.33	224,129.33	40,621.03
31401	TELEFONIA TRADICIONAL	243,949.42	20,800.94	264,750.36	224,129.33	224,129.33	40,621.03
31500	TELEFONIA CELULAR	132,949.02	10,416.61	143,365.63	120,286.68	118,854.12	23,078.95
31501	TELEFONIA CELULAR	132,949.02	10,416.61	143,365.63	120,286.68	118,854.12	23,078.95
31700	SERVICIOS DE ACCESO DE INTERNET, REDES Y PROCESA	431,460.00	-63,016.65	368,443.35	340,896.00	340,896.00	27,547.35
31701	ACCESO A INTERNET, REDES Y PROCESAMIENTO	431,460.00	-63,016.65	368,443.35	340,896.00	340,896.00	27,547.35
31800	SERVICIOS POSTALES Y TELEGRAFICOS	33,174.98	6,159.97	39,334.95	19,675.52	19,675.52	19,659.43
31801	SERVICIO POSTAL	33,174.98	6,159.97	39,334.95	19,675.52	19,675.52	19,659.43
32000	SERVICIO DE ARRENDAMIENTO	1,151,509.90	-113,485.35	1,038,024.55	743,313.08	743,313.08	294,711.47
32100	ARRENDAMIENTO DE TERRENOS	240,000.00	0.00	240,000.00	0.00	0.00	240,000.00
32101	ARRENDAMIENTO DE TERRERO	240,000.00	0.00	240,000.00	0.00	0.00	240,000.00
32200	ARRENDAMIENTO DE EDIFICIOS	0.00	5,000.00	5,000.00	65,420.00	65,420.00	-60,420.00
32201	ARRENDAMIENTO DE EDIFICIOS	0.00	5,000.00	5,000.00	65,420.00	65,420.00	-60,420.00
32300	ARRENDAMIENTO DE MOBILIARIO Y EQUIPO DE ADMII	400,809.88	-18,029.35	382,780.53	325,349.08	325,349.08	57,431.45
32301	ARRENDAMIENTO DE MUEBLES, MAQ. Y EQUIPO	400,809.88	-18,029.35	382,780.53	325,349.08	325,349.08	57,431.45
32500	ARRENDAMIENTO DE EQUIPO DE TRANSPORTE	12,600.00	0.00	12,600.00	0.00	0.00	12,600.00
32501	ARRENDAMIENTO DE EQUIPO DE TRANSPORTE	12,600.00	0.00	12,600.00	0.00	0.00	12,600.00
32600	ARRENDAMIENTO DE MAQUINARIA, OTROS EQUIPOS	498,100.02	-100,456.00	397,644.02	352,544.00	352,544.00	45,100.02
32601	ARRENDAMIENTO DE MAQ. OTROS EQ Y HERRAM.	498,100.02	-100,456.00	397,644.02	352,544.00	352,544.00	45,100.02
33000	SERVICIOS PROFESIONALES, CIENTIFICOS, TECNICOS Y	4,939,403.74	-102,334.98	4,837,068.76	6,619,337.96	6,619,337.96	-1,782,269.20
33100	SERVICIOS LEGALES, DE CONTABILIDAD, AUDITORIAS Y	1,339,646.68	14,920.01	1,354,566.69	2,491,588.70	2,491,588.70	-1,137,022.01
33101	SERVICIOS LEGALES, CONTAB. AUDIT. Y REL	1,339,646.68	14,920.01	1,354,566.69	2,491,588.70	2,491,588.70	-1,137,022.01
33200	SERVICIOS DE DISEÑO, ARQUITECTURA, INGENIERIA Y	58,006.02	147,675.00	205,681.02	196,000.00	196,000.00	9,681.02
33201	SERVICIOS DE DISEÑO, ARQUITECTURA, INGENIERIA Y	58,006.02	147,675.00	205,681.02	196,000.00	196,000.00	9,681.02
33300	SERVICIOS DE CONSULTORIA ADMINISTRATIVA, PROCE	2,475,940.04	-203,529.99	2,272,410.05	3,668,444.26	3,668,444.26	-1,396,034.21
33301	SERVICIOS DE INFORMATICA	1,627,220.04	-177,000.00	1,450,220.04	1,680,329.60	1,680,329.60	-230,109.56
33302	SERVICIOS DE CONSULTORIAS	848,720.00	-26,529.99	822,190.01	1,988,114.66	1,988,114.66	-1,165,924.65
33400	SERVICIOS DE CAPACITACION	273,649.98	-200.00	273,449.98	70,350.00	70,350.00	203,099.98
33401	SERVICIOS DE CAPACITACION	273,649.98	-200.00	273,449.98	70,350.00	70,350.00	203,099.98



ESTADO ANALITICO DEL PRESUPUESTO DE EGRESOS
CLASIFICACION POR OBJETO DEL GASTO (Capitulo y Concepto)
II Trimestre del 2020
MUNICIPIO DE SAN LUIS RIO COLORADO, SONORA.

CLAVE	CAPITULO Y PARTIDA	APROBADO	AMPLIACIONES/ REDUCCIONES	MODIFICADO	DEVENGADO	PAGADO	SUBEJERCIDO
33600	SERVICIOS DE APOYO ADMINISTRATIVO, TRADUCCION.	591,661.00	-113,796.00	477,865.00	44,359.00	44,359.00	433,506.00
33603	IMPRESIONES Y PUBLICACIONES OFICIALES	451,250.02	0.00	451,250.02	44,359.00	44,359.00	406,891.02
33605	LICITACIONES, CONVENIOS Y CONVOCATORIAS	140,410.98	-113,796.00	26,614.98	0.00	0.00	26,614.98
33800	SERVICIOS DE VIGILANCIA	200,500.02	52,596.00	253,096.02	148,596.00	148,596.00	104,500.02
33801	SERVICIOS DE VIGILANCIA	200,500.02	52,596.00	253,096.02	148,596.00	148,596.00	104,500.02
34000	SERVICIOS FINANCIEROS, BANCARIOS Y COMERCIALES	1,886,081.02	165,930.09	2,052,011.11	2,306,790.91	2,306,790.91	-254,779.80
34100	SERVICIOS FINANCIEROS Y BANCARIOS	175,000.02	207,923.74	382,923.76	376,097.35	376,097.35	6,826.41
34101	SERVICIOS FINANCIEROS Y BANCARIOS	175,000.02	207,923.74	382,923.76	376,097.35	376,097.35	6,826.41
34400	SEGUROS DE RESPONSABILIDAD PATRIMONIAL Y FIANZ	1,704,225.00	-38,716.65	1,665,508.35	1,930,693.56	1,930,693.56	-265,185.21
34401	SEGUROS DE RESPONSABILIDAD PATRIMONIAL Y FIANZ	1,704,225.00	-38,716.65	1,665,508.35	1,930,693.56	1,930,693.56	-265,185.21
34700	FLETES Y MANIOBRAS	6,856.00	-3,277.00	3,579.00	0.00	0.00	3,579.00
34701	FLETES Y MANIOBRAS	6,856.00	-3,277.00	3,579.00	0.00	0.00	3,579.00
35000	SERVICIOS DE INSTALACION, REPARACION, MANTENIMI	5,913,556.88	217,277.99	6,130,834.87	4,466,913.66	4,449,905.66	1,663,921.21
35100	CONSERVACION Y MANTENIMIENTO MENOR DE INMU	1,242,544.00	159,041.03	1,401,585.03	343,592.57	343,592.57	1,057,992.46
35101	MANT. Y CONSERVACION DE INMUEBLES	742,539.98	159,041.03	901,581.01	328,072.57	328,072.57	573,508.44
35102	MANT. Y CONSERVACION DE AREAS DEPORTIVAS	250,004.00	0.00	250,004.00	0.00	0.00	250,004.00
35104	MANT. Y CONSERVACION DE PANTEONES	250,000.02	0.00	250,000.02	15,520.00	15,520.00	234,480.02
35200	INSTALACION, REPARACION Y MANTENIMIENTO DE M	100,924.98	-4,016.25	96,908.73	11,570.20	11,570.20	85,338.53
35201	MANT. Y CONSERVACION DE MOB. Y EQUIPO	100,924.98	-4,016.25	96,908.73	11,570.20	11,570.20	85,338.53
35300	INSTALACION, REPARACION Y MANTENIMIENTO DE EC	131,900.04	-12,569.35	119,330.69	65,664.00	65,664.00	53,666.69
35301	INSTALACIONES	129,400.02	-12,469.35	116,930.67	65,664.00	65,664.00	51,266.67
35302	MANT. Y CONS. DE BIENES INFORMATICOS	2,500.02	-100.00	2,400.02	0.00	0.00	2,400.02
35500	REPARACION Y MANTENIMIENTO DE EQUIPO DE TRAN	2,563,235.92	209,907.99	2,773,143.91	2,641,748.01	2,627,060.01	131,395.90
35501	MANT. Y CONSERV. DE EQUIPO DE TRANSPORTE	2,563,235.92	209,907.99	2,773,143.91	2,641,748.01	2,627,060.01	131,395.90
35700	INSTALACION, REPARACION Y MANTENIMIENTO DE M.	1,433,601.98	30,045.19	1,463,647.17	1,338,750.88	1,336,430.88	124,896.29
35701	MANT. Y CONSERVACION DE MAQ. Y EQUIPO	1,433,601.98	30,045.19	1,463,647.17	1,338,750.88	1,336,430.88	124,896.29
35800	SERVICIOS DE LIMPIEZA Y MANEJO DE DESECHOS	0.00	0.00	0.00	0.00	0.00	0.00
35801	SERVICIOS DE LIMPIEZA Y MANEJO DE DESECHOS	0.00	0.00	0.00	0.00	0.00	0.00
35900	SERVICIOS DE JARDINERIA Y FUMIGACION	441,349.96	-165,130.62	276,219.34	65,588.00	65,588.00	210,631.34
35901	SERVICIOS DE JARDINERIA Y FUMIGACION	101,349.94	16,586.06	117,936.00	65,588.00	65,588.00	52,348.00



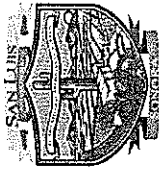
ESTADO ANALITICO DEL PRESUPUESTO DE EGRESOS
CLASIFICACION POR OBJETO DEL GASTO (Capitulo y Concepto)
II Trimestre del 2020
MUNICIPIO DE SAN LUIS RIO COLORADO, SONORA.

CLAVE	CAPITULO Y PARTIDA	APROBADO	AMPLIACIONES / REDUCCIONES	MODIFICADO	DEVENGADO	PAGADO	SUBEJERCIDO
35903	SERVICIO DE RECOLECCION DE RESIDUOS TOXICOS	340,000.02	-181,716.68	158,283.34	0.00	0.00	158,283.34
36000	SERVICIOS DE COMUNICACION SOCIAL Y PUBLICIDAD	1,736,999.94	17,308.75	1,754,308.69	1,741,886.90	1,741,886.90	12,421.79
36100	DIFUSION POR RADIO, TELEVISION Y OTROS MEDIOS D	1,736,999.94	17,308.75	1,754,308.69	1,741,886.90	1,741,886.90	12,421.79
36101	DIFUSION X RADIO, TV DE PROGR Y ACT GUB.	1,736,999.94	17,308.75	1,754,308.69	1,741,886.90	1,741,886.90	12,421.79
37000	SERVICIOS DE TRASLADO Y VIATICOS	1,820,042.64	-294,974.82	1,525,067.82	700,651.08	700,651.08	824,416.74
37100	PASAJES AEREOS	244,939.58	17,774.54	262,714.12	100,510.58	100,510.58	162,203.54
37101	PASAJES AÉREOS	244,939.58	17,774.54	262,714.12	100,510.58	100,510.58	162,203.54
37200	PASAJES TERRESTRES	381,550.06	-18,725.21	362,824.85	159,528.37	159,528.37	203,296.48
37201	PASAJES TERRESTRES	381,550.06	-18,725.21	362,824.85	159,528.37	159,528.37	203,296.48
37500	VIATICOS EN EL PAIS	1,121,390.02	-263,715.15	857,674.87	440,612.13	440,612.13	417,062.74
37501	VIÁTICOS	1,121,390.02	-263,715.15	857,674.87	440,612.13	440,612.13	417,062.74
37600	VIATICOS EN EL EXTRANJERO	70,617.98	-30,309.00	40,308.98	0.00	0.00	40,308.98
37601	VIÁTICOS EN EL EXTRANJERO	70,617.98	-30,309.00	40,308.98	0.00	0.00	40,308.98
37900	OTROS SERVICIOS DE TRASLADO Y HOSPEDAJE	1,545.00	0.00	1,545.00	0.00	0.00	1,545.00
37901	CUOTAS	1,545.00	0.00	1,545.00	0.00	0.00	1,545.00
38000	SERVICIOS OFICIALES	5,027,679.90	155,555.94	5,183,235.84	3,746,200.01	3,745,100.01	1,437,035.83
38200	GASTOS DE ORDEN SOCIAL Y CULTURAL	5,021,479.90	155,855.94	5,177,335.84	3,746,200.01	3,745,100.01	1,431,135.83
38201	GASTOS DE ORDEN SOCIAL Y CULTURAL	5,021,479.90	155,855.94	5,177,335.84	3,746,200.01	3,745,100.01	1,431,135.83
38300	CONGRESOS Y CONVENCIONES	6,200.00	-300.00	5,900.00	0.00	0.00	5,900.00
38301	CONGRESOS Y CONVENCIONES	6,200.00	-300.00	5,900.00	0.00	0.00	5,900.00
39000	OTROS SERVICIOS GENERALES	796,384.04	98,305.40	894,689.44	627,821.22	627,821.22	266,868.22
39100	SERVICIOS FUNERARIOS Y DE CEMENTERIOS	64,000.02	0.00	64,000.02	16,080.00	16,080.00	47,920.02
39101	SERVICIOS FUNERARIOS Y DE CEMENTERIOS	64,000.02	0.00	64,000.02	16,080.00	16,080.00	47,920.02
39200	IMPUESTOS Y DERECHOS	637,109.00	115,034.57	752,143.57	606,557.22	606,557.22	145,586.35
39201	OTROS IMPUESTOS Y DERECHOS	637,109.00	115,034.57	752,143.57	606,557.22	606,557.22	145,586.35
39300	IMPUESTOS Y DERECHOS DE IMPORTACION	600.00	0.00	600.00	0.00	0.00	600.00
39301	IMPUESTOS Y DERECHOS DE IMPORTACION	600.00	0.00	600.00	0.00	0.00	600.00
39400	SENTENCIAS Y RESOLUCIONES POR AUTORIDAD COMP	60,000.00	0.00	60,000.00	0.00	0.00	60,000.00
39401	SENTENCIAS Y RESOLUCIONES POR AUTORIDAD COMP	60,000.00	0.00	60,000.00	0.00	0.00	60,000.00
39500	PENAS, MULTAS, ACCESORIOS Y ACTUALIZACIONES	8,925.00	-6,437.50	2,487.50	0.00	0.00	2,487.50



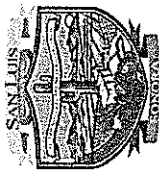
ESTADO ANALITICO DEL PRESUPUESTO DE EGRESOS
CLASIFICACION POR OBJETO DEL GASTO (Capitulo y Concepto)
II Trimestre del 2020
MUNICIPIO DE SAN LUIS RIO COLORADO, SONORA.

CLAVE	CAPITULO Y PARTIDA	APROBADO	AMPLIACIONES / REDUCCIONES	MODIFICADO	DEVENGADO	PAGADO	SUB EJERCIDO
39501	PENAS, MULTAS, ACC. Y ACTUALIZACIONES	8,925.00	-6,437.50	2,487.50	0.00	0.00	2,487.50
39900	OTROS SERVICIOS GENERALES	25,750.02	-10,291.67	15,458.35	5,184.00	5,184.00	10,274.35
39902	SERVICIO DE ADMIN. DEL IMPUESTO PREDIAL	25,750.02	-10,291.67	15,458.35	5,184.00	5,184.00	10,274.35
40000	TRANSFERENCIAS, ASIGNACIONES, SUBSIDIOS Y OTRA:	56,391,142.02	0.00	56,391,142.02	56,272,827.67	52,679,159.92	118,314.35
41000	TRANSFERENCIAS INTERNAS Y ASIGNACIONES AL SECT	20,392,642.02	0.00	20,392,642.02	19,532,045.28	19,506,077.28	860,596.74
41500	TRANSFERENCIAS INTERNAS OTORGADAS A ENTIDADE	20,392,642.02	0.00	20,392,642.02	19,532,045.28	19,506,077.28	860,596.74
41502	TRANSFERENCIA PARA GTOS DE OPERACION	20,038,948.02	0.00	20,038,948.02	18,912,595.31	18,886,627.31	1,126,352.71
41504	APOYO PRESUPUESTARIO A ORGANISMOS E INSTITUCI	353,694.00	0.00	353,694.00	619,449.97	619,449.97	-265,755.97
43000	SUBSIDIOS Y SUBVENCIONES	750,600.00	-426,301.69	324,298.31	283,606.31	283,606.31	40,692.00
43300	SUBSIDIO A LA INVERSION	750,600.00	-426,301.69	324,298.31	283,606.31	283,606.31	40,692.00
43301	SUBSIDIOS A LA INVERSION	750,600.00	-426,301.69	324,298.31	283,606.31	283,606.31	40,692.00
44000	AYUDAS SOCIALES	4,754,700.00	426,301.69	5,181,001.69	4,228,221.89	4,097,041.89	952,779.80
44100	AYUDAS SOCIALES A PERSONAS	1,309,800.00	426,301.69	1,736,101.69	2,933,880.44	2,802,700.44	-1,197,778.75
44101	AYUDAS SOCIALES A PERSONAS	1,060,200.00	545,311.34	1,605,511.34	2,639,777.45	2,508,597.45	-1,034,266.11
44103	APOYO PARA DESPENSAS	249,600.00	-119,009.65	130,590.35	294,102.99	294,102.99	-163,512.64
44200	BECAS Y OTRAS AYUDAS PARA PROGRAMAS DE CAPAC	3,384,900.00	0.00	3,384,900.00	1,294,341.45	1,294,341.45	2,090,558.55
44201	BECAS EDUCATIVAS	1,889,900.00	0.00	1,889,900.00	244,800.00	244,800.00	1,645,100.00
44204	FOMENTO DEPORTIVO	1,495,000.00	0.00	1,495,000.00	1,049,541.45	1,049,541.45	445,458.55
44800	AYUDAS POR DESASTRES NATURALES Y OTROS SINIEST	60,000.00	0.00	60,000.00	0.00	0.00	60,000.00
44801	AYUDA POR DESASTRES NATURALES	60,000.00	0.00	60,000.00	0.00	0.00	60,000.00
45000	PENSIONES Y JUBILACIONES	30,493,200.00	0.00	30,493,200.00	32,228,954.19	28,792,434.44	-1,735,754.19
45100	PENSIONES	12,999,600.00	0.00	12,999,600.00	13,763,231.04	12,323,228.74	-763,631.04
45101	PENSIONES	12,999,600.00	0.00	12,999,600.00	13,763,231.04	12,323,228.74	-763,631.04
45200	JUBILACIONES	17,493,600.00	0.00	17,493,600.00	18,465,723.15	16,469,205.70	-972,123.15
45201	JUBILACIONES	17,493,600.00	0.00	17,493,600.00	18,465,723.15	16,469,205.70	-972,123.15
50000	BIENES MUEBLES, INMUEBLES E INTANGIBLES	22,259,314.28	0.00	22,259,314.28	9,196,570.85	9,154,331.85	13,062,743.43
51000	MOBILIARIO Y EQUIPO DE ADMINISTRACION	1,576,838.20	59,280.00	1,636,118.20	409,124.89	366,885.89	1,226,993.31
51100	MUEBLES DE OFICINA Y ESTANTERIA	214,218.10	15,219.00	229,437.10	42,239.00	0.00	187,198.10
51101	MUEBLES DE OFICINA Y ESTANTERIA	214,218.10	15,219.00	229,437.10	42,239.00	0.00	187,198.10
51200	MUEBLES, EXCEPTO DE OFICINA Y ESTANTERIA	1,200.00	-39.00	1,161.00	0.00	0.00	1,161.00



ESTADO ANALITICO DEL PRESUPUESTO DE EGRESOS
II Trimestre del 2020
MUNICIPIO DE SAN LUIS RIO COLORADO, SONORA.

CLAVE	CAPITULO Y PARTIDA	APROBADO	AMPLIACIONES / REDUCCIONES	MODIFICADO	DEVENGADO	PAGADO	SUBEJERCIDO
51201	MUEBLES EXCEPTO DE OFICINA Y ESTANTERIA	1,200.00	-39.00	1,161.00	0.00	0.00	1,161.00
51500	EQUIPO DE COMPUTO Y DE TECNOLOGIAS DE LA INFO	942,720.08	36,200.00	978,920.08	288,868.10	288,868.10	690,051.98
51501	EQ. DE COMPUTO Y TEC. DE LA INFORMACION	942,720.08	36,200.00	978,920.08	288,868.10	288,868.10	690,051.98
51900	OTROS MOBILIARIOS Y EQUIPOS DE ADMINISTRACION	418,700.02	7,900.00	426,600.02	78,017.79	78,017.79	348,582.23
51901	OTROS MOBILIARIOS Y EQ DE ADMINISTRACION	418,700.02	7,900.00	426,600.02	78,017.79	78,017.79	348,582.23
52000	MOBILIARIO Y EQUIPO EDUCACIONAL Y RECREATIVO	141,700.04	-500.00	141,200.04	0.00	0.00	141,200.04
52100	EQUIPOS Y APARATOS AUDIOVISUALES	13,600.02	-300.00	13,300.02	0.00	0.00	13,300.02
52101	EQUIPOS Y APARATOS AUDIOVISUALES	13,600.02	-300.00	13,300.02	0.00	0.00	13,300.02
52300	CAMARAS FOTOGRAFICAS Y DE VIDEO	122,700.02	0.00	122,700.02	0.00	0.00	122,700.02
52301	CAMARAS FOTOGRAFICAS Y DE VIDEO	122,700.02	0.00	122,700.02	0.00	0.00	122,700.02
52900	OTRO MOBILIARIO Y EQUIPO EDUCACIONAL Y RECREA	5,400.00	-200.00	5,200.00	0.00	0.00	5,200.00
52901	OTRO MOBILIARIO Y EQUIPO EDUCACIONAL Y RECREA	5,400.00	-200.00	5,200.00	0.00	0.00	5,200.00
53000	EQUIPO E INSTRUMENTAL MEDICO Y DE LABORATORIC	1,200.00	0.00	1,200.00	0.00	0.00	1,200.00
53200	INSTRUMENTAL MEDICO Y DE LABORATORIO	1,200.00	0.00	1,200.00	0.00	0.00	1,200.00
53201	INSTRUMENTAL MEDICO Y DE LABORATORIO	1,200.00	0.00	1,200.00	0.00	0.00	1,200.00
54000	VEHICULOS Y EQUIPO DE TRANSPORTE	18,356,880.02	23,600.00	18,380,480.02	8,408,532.44	8,408,532.44	9,971,947.58
54100	VEHICULOS Y EQUIPO TERRESTRE	18,354,480.02	23,600.00	18,378,080.02	8,408,532.44	8,408,532.44	9,969,547.58
54101	AUTOMOVILES Y CAMIONES	6,802,000.02	23,600.00	6,825,600.02	7,758,532.44	7,758,532.44	-932,932.42
54103	VEH. DE LIMPIEZA Y RECOLECCION BASURA	11,552,480.00	0.00	11,552,480.00	650,000.00	650,000.00	10,902,480.00
54200	CARROCERIAS Y REMOLQUES	1,200.00	0.00	1,200.00	0.00	0.00	1,200.00
54201	CARROCERIA Y REMOLQUES	1,200.00	0.00	1,200.00	0.00	0.00	1,200.00
54900	OTROS EQUIPOS DE TRANSPORTE	1,200.00	0.00	1,200.00	0.00	0.00	1,200.00
54901	OTROS EQUIPOS DE TRANSPORTE	1,200.00	0.00	1,200.00	0.00	0.00	1,200.00
56000	MAQUINARIA, OTROS EQUIPOS Y HERRAMIENTAS	1,716,696.02	-42,380.00	1,674,316.02	315,113.52	315,113.52	1,359,202.50
56200	MAQUINARIA Y EQUIPO INDUSTRIAL	1,200.00	22,552.00	23,752.00	0.00	0.00	23,752.00
56201	MAQUINARIA Y EQUIPO INDUSTRIAL	1,200.00	22,552.00	23,752.00	0.00	0.00	23,752.00
56300	MAQUINARIA Y EQUIPO DE CONSTRUCCION	0.00	0.00	0.00	0.00	0.00	0.00
56301	MAQUINARIA Y EQUIPO DE CONSTRUCCION	0.00	0.00	0.00	0.00	0.00	0.00
56400	SISTEMAS DE AIRE ACONDICIONADO, CALEFACCION Y I	251,638.02	-1,300.00	250,338.02	87,627.20	87,627.20	162,710.82
56401	SISTEMAS DE AIRE ACOND. CALEF. Y REFRIG.	251,638.02	-1,300.00	250,338.02	87,627.20	87,627.20	162,710.82



ESTADO ANALITICO DEL PRESUPUESTO DE EGRESOS
CLASIFICACION POR OBJETO DEL GASTO (Capitulo y Concepto)
II Trimestre del 2020
MUNICIPIO DE SAN LUIS RIO COLORADO, SONORA.


CLAVE	CAPITULO Y PARTIDA	APROBADO	AMPLIACIONES/ REDUCCIONES	MODIFICADO	DEVENGADO	PAGADO	SUB EJERCIDO
56500	EQUIPO DE COMUNICACIÓN Y TELECOMUNICACION	543,720.02	-40,280.00	503,440.02	18,360.00	18,360.00	485,080.02
56501	EQ. DE COMUNICACION Y TELECOMUNICACION	543,720.02	-40,280.00	503,440.02	18,360.00	18,360.00	485,080.02
56600	EQUIPOS DE GENERACION ELECTRICA, APARATOS Y AC	1,320.00	0.00	1,320.00	0.00	0.00	1,320.00
56601	MAQUINARIA Y EQUIPO ELÉCTRICO Y ELECTRÓNICO	1,320.00	0.00	1,320.00	0.00	0.00	1,320.00
56700	HERRAMIENTAS Y MAQUINAS-HERRAMIENTA	918,817.98	-23,352.00	895,465.98	209,126.32	209,126.32	686,339.66
56701	HERRAMIENTAS	918,817.98	-23,352.00	895,465.98	209,126.32	209,126.32	686,339.66
58000	BIENES INMUEBLES	380,000.00	-40,000.00	340,000.00	0.00	0.00	340,000.00
58100	TERRENOS	380,000.00	-40,000.00	340,000.00	0.00	0.00	340,000.00
58101	TERRENOS	380,000.00	-40,000.00	340,000.00	0.00	0.00	340,000.00
59000	ACTIVOS INTANGIBLES	86,000.00	0.00	86,000.00	63,800.00	63,800.00	22,200.00
59100	SOFTWARE	4,200.00	0.00	4,200.00	0.00	0.00	4,200.00
59101	SOFTWARE	4,200.00	0.00	4,200.00	0.00	0.00	4,200.00
59700	LICENCIAS INFORMATICAS E INTELECTUALES	81,800.00	0.00	81,800.00	63,800.00	63,800.00	18,000.00
59701	LICENCIAS	81,800.00	0.00	81,800.00	63,800.00	63,800.00	18,000.00
60000	INVERSIÓN PÚBLICA	59,337,992.10	137,000.00	59,474,992.10	8,187,871.98	8,187,871.98	51,287,120.12
61000	OBRA PÚBLICA EN BIENES DE DOMINIO PUBLICO	51,409,472.11	0.00	51,409,472.11	6,199,243.05	6,199,243.05	45,210,229.06
61100	EDIFICACION HABITACIONAL	3,878,465.41	0.00	3,878,465.41	0.00	0.00	3,878,465.41
61102	ONSTRUCCION Y AMPLIACION	3,878,465.41	0.00	3,878,465.41	0.00	0.00	3,878,465.41
61300	CONSTRUCCION DE OBRAS PARA EL ABASTECIMIENTO	2,420,000.00	0.00	2,420,000.00	0.00	0.00	2,420,000.00
61311	INFRAESTRUCTURA PARA GENERACIÓN Y TRANSMISIÓN	2,420,000.00	0.00	2,420,000.00	0.00	0.00	2,420,000.00
61400	DIVISION DE TERRENOS Y CONSTRUCCION DE OBRAS D	45,111,006.70	0.00	45,111,006.70	6,199,243.05	6,199,243.05	38,911,763.65
61403	REMODELACIÓN Y REHABILITACIÓN	33,802,184.15	0.00	33,802,184.15	3,696,836.23	3,696,836.23	30,105,347.92
61408	INFRAESTRUCTURA Y EQUIPAMIENTO EN MATERIA DE	2,308,822.55	0.00	2,308,822.55	0.00	0.00	2,308,822.55
61422	PAVIMENTACION DE CALLES Y AVENIDAS	9,000,000.00	0.00	9,000,000.00	2,502,406.82	2,502,406.82	6,497,593.18
62000	OBRA PUBLICA EN BIENES PROPIOS	7,928,519.99	137,000.00	8,065,519.99	1,988,628.93	1,988,628.93	6,076,891.06
62200	EDIFICACION NO HABITACIONAL	7,928,519.99	137,000.00	8,065,519.99	1,988,628.93	1,988,628.93	6,076,891.06
62201	CONSTRUCCIONES	7,928,519.99	0.00	7,928,519.99	1,852,519.76	1,852,519.76	6,076,000.23
62203	REMODELACIÓN Y REHABILITACIÓN	0.00	0.00	0.00	0.00	0.00	0.00
62211	INFRAESTRUCTURA EN MATERIA DE CULTURA, DEPORI	0.00	137,000.00	137,000.00	136,109.17	136,109.17	890.83
90000	DEUDA PÚBLICA	7,566,100.02	0.00	7,566,100.02	7,565,110.69	7,565,110.69	989.33





ESTADO ANALITICO DEL PRESUPUESTO DE EGRESOS
CLASIFICACION POR OBJETO DEL GASTO (Capitulo y Concepto)
II Trimestre del 2020
MUNICIPIO DE SAN LUIS RIO COLORADO, SONORA.

CLAVE	CAPITULO Y PARTIDA	APROBADO	AMPLIACIONES/ REDUCCIONES	MODIFICADO	DEVENGADO	PAGADO	SUBEJERCIDO
91000	AMORTIZACION DE LA DEUDA PUBLICA	3,367,350.00	-57,300.00	3,310,050.00	3,309,187.50	3,309,187.50	862.50
91100	AMORTIZACION DE LA DEUDA INTERNA CON INSTITUC	3,367,350.00	-57,300.00	3,310,050.00	3,309,187.50	3,309,187.50	862.50
91101	AMORTIZACION DE DEUDA	3,367,350.00	-57,300.00	3,310,050.00	3,309,187.50	3,309,187.50	862.50
92000	INTERESES DE LA DEUDA PUBLICA	4,143,750.00	56,650.00	4,200,400.00	4,200,363.97	4,200,363.97	36.03
92100	INTERESES DE LA DEUDA INTERNA CON INSTITUCIONE:	4,143,750.00	56,650.00	4,200,400.00	4,200,363.97	4,200,363.97	36.03
92101	AMORTIZACION DE INTERESES A LARGO PLAZO	4,143,750.00	56,650.00	4,200,400.00	4,200,363.97	4,200,363.97	36.03
93000	COMISIONES DE LA DEUDA PUBLICA	55,000.02	650.00	55,650.02	55,559.22	55,559.22	90.80
93100	COMISIONES DE LA DEUDA PUBLICA INTERNA	55,000.02	650.00	55,650.02	55,559.22	55,559.22	90.80
93101	COMISIONES DE LA DEUDA	55,000.02	650.00	55,650.02	55,559.22	55,559.22	90.80
TOTAL		377,486,737.72	-1,000.00	377,485,737.72	303,927,539.60	291,304,722.99	73,558,198.12

Bajo protesta de decir verdad declaramos que los Estados Financieros y sus Notas son razonablemente correctos y responsabilizamos emisores dichos HECHOS y responsabilidades


C.P. SANTOS GONZALEZ YESCAS
 PRESIDENTE MUNICIPAL


Firmas Autorizadas
 San Luis Rio Colorado, Sonora


C.P. SERGIO TAPIA SALCEDO
 TESORERO MUNICIPAL

San Luis Rio Colorado, Sonora.