




Estado Analítico de Ingresos por Fuente de Financiamiento  
 III Trimestre  
 Municipio de San Luis Rio Colorado, Sonora

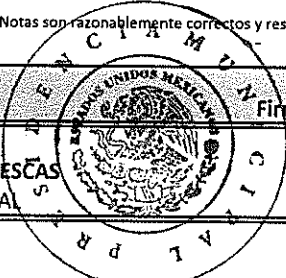
Anexo 8A


CLAVE	CAPITULO Y CONCEPTO	ESTIMADO	AMPLIACIONES Y REDUCCIONES	MODIFICADO	DEVENGADO	RECAUDADO	DIFERENCIA
	Ingresos de Gobierno	0.00	0.00	0.00	0.00	0.00	0.00
1000	Impuestos	512,872,026.64	35,029,459.94	547,901,486.58	541,177,840.81	541,177,840.81	28,305,814.17
3000	Contribuciones de Mejoras	59,307,518.00	0.00	59,307,518.00	52,547,241.97	52,547,241.97	-6,760,276.03
4000	Derechos	0.00	0.00	0.00	0.00	0.00	0.00
4000	Derechos	43,096,450.00	0.00	43,096,450.00	41,591,100.13	41,591,100.13	-1,505,349.87
5000	Productos	2,422,490.00	0.00	2,422,490.00	1,957,586.38	1,957,586.38	-464,903.62
	Corriente	2,422,490.00	0.00	2,422,490.00	1,957,586.38	1,957,586.38	-464,903.62
	Capital	0.00	0.00	0.00	0.00	0.00	0.00
6000	Aprovechamientos	10,635,390.00	0.00	10,635,390.00	12,336,035.28	12,336,035.28	1,700,645.28
	Corriente	8,756,890.00	0.00	8,756,890.00	10,300,363.87	10,300,363.87	1,543,473.87
	Capital	1,878,500.00	0.00	1,878,500.00	2,035,671.41	2,035,671.41	157,171.41
8000	Participaciones y Aportaciones	397,410,178.64	35,029,459.94	432,439,638.58	432,745,877.05	432,745,877.05	35,335,698.41
9000	Transferencias, Asignaciones, Subsidios y Otras Ay	0.00	0.00	0.00	0.00	0.00	0.00
	Ingresos de Organismos	0.00	0.00	0.00	0.00	0.00	0.00
7000	Ingresos por Ventas de Bienes y Servicios	0.00	0.00	0.00	0.00	0.00	0.00
	Ingresos derivados de financiamiento	0.00	0.00	0.00	0.00	0.00	0.00
	Total	512,872,026.64	35,029,459.94	547,901,486.58	541,177,840.81	541,177,840.81	-6,723,645.77
		0.00	0.00	0.00	0.00	0.00	28,305,814.17


Bajo protesta de decir verdad declaramos que los Estados Financieros y sus Notas son razonablemente correctos y responsabilidad del emisor.

Firmas Autorizadas

  
**C.P. SANTOS GONZALEZ YESCAS**  
 PRESIDENTE MUNICIPAL



  
**E.P. SERGIO TAPIA SALCEDO**  
 TESORERO MUNICIPAL



San Luis Rio Colorado, Sonora.