

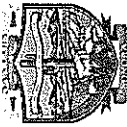
Estado Analítico de Ingresos

MUNICIPIO DE SAN LUIS RIO COLORADO, SONORA.

Del 1o. de Enero al 30 de Junio de 2020

Anexo 8

CLAVE	CAPITULO Y CONCEPTO	ESTIMADO	AMPLIACIONES Y REDUCCIONES	MODIFICADO	DEVENGADO	RECAUDADO	DIFERENCIA
1000	Impuestos	46,639,258.00	0.00	46,639,258.00	38,425,178.15	38,425,178.15	-8,214,079.85
1100	Impuesto sobre los ingresos	2,058,280.00	0.00	2,058,280.00	1,301,353.87	1,301,353.87	-756,926.13
1101	Impuesto por la prestación del servicio de hospedaje	0.00	0.00	0.00	0.00	0.00	0.00
1102	Impuesto sobre diversiones y espectáculos públicos	2,058,220.00	0.00	2,058,220.00	1,301,353.87	1,301,353.87	-756,866.13
1103	Impuestos sobre loterías, rifas y sorteos	60.00	0.00	60.00	0.00	0.00	-60.00
1200	Impuestos sobre el Patrimonio	40,248,500.00	0.00	40,248,500.00	33,832,599.06	33,832,599.06	-6,415,900.94
1201	Impuesto predial	33,946,000.00	0.00	33,946,000.00	29,000,541.82	29,000,541.82	-4,945,458.18
1202	mpuesto sobre traspaso de dominio de bienes inmuebles	6,300,000.00	0.00	6,300,000.00	4,832,057.24	4,832,057.24	-1,467,942.76
1203	Impuesto municipal sobre tenencia y uso de vehículos	0.00	0.00	0.00	0.00	0.00	0.00
1204	Impuesto Predial Ejidal	2,500.00	0.00	2,500.00	0.00	0.00	-2,500.00
1300	Impuesto sobre la Producción, el Consumo y las Transacciones	0.00	0.00	0.00	0.00	0.00	0.00
1301	Impuesto predial ejidal	0.00	0.00	0.00	0.00	0.00	0.00
1700	Accesorios	830,060.00	0.00	830,060.00	540,993.53	540,993.53	-289,066.47
1701	Recargos	825,200.00	0.00	825,200.00	534,166.88	534,166.88	-291,033.12
1702	Multas	0.00	0.00	0.00	0.00	0.00	0.00
1703	Gastos de ejecución	0.00	0.00	0.00	0.00	0.00	0.00
1704	Honorarios de cobranza	4,860.00	0.00	4,860.00	6,826.65	6,826.65	1,966.65
1800	Otros Impuestos	3,502,418.00	0.00	3,502,418.00	2,750,231.69	2,750,231.69	-752,186.31
1801	Impuestos adicionales	3,502,418.00	0.00	3,502,418.00	2,750,231.69	2,750,231.69	-752,186.31
1900	Impuestos no comprometidos en las fracciones de la ley	0.00	0.00	0.00	0.00	0.00	0.00
3000	Contribuciones de Mejoras	0.00	0.00	0.00	0.00	0.00	0.00
3100	Contribuciones de Mejoras por Obras Públicas	0.00	0.00	0.00	0.00	0.00	0.00
3101	Agua potable en red secundaria	0.00	0.00	0.00	0.00	0.00	0.00
3102	Drenaje en aguas servidas en red secundaria	0.00	0.00	0.00	0.00	0.00	0.00
3103	Alcantarillado pluvial	0.00	0.00	0.00	0.00	0.00	0.00
3104	Alumbrado público	0.00	0.00	0.00	0.00	0.00	0.00
3105	Pavimento en vías secundarias	0.00	0.00	0.00	0.00	0.00	0.00
3106	Pavimento en calles colectoras	0.00	0.00	0.00	0.00	0.00	0.00
3107	Pavimento en calles locales	0.00	0.00	0.00	0.00	0.00	0.00
3108	Pavimento en arterias principales	0.00	0.00	0.00	0.00	0.00	0.00
3109	Obras de ornato	0.00	0.00	0.00	0.00	0.00	0.00
3110	Electrificación	0.00	0.00	0.00	0.00	0.00	0.00
3111	Cultura	0.00	0.00	0.00	0.00	0.00	0.00



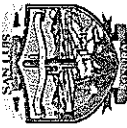
Estado Analítico de Ingresos

MUNICIPIO DE SAN LUIS RIO COLORADO, SONORA.

Del 1o. de Enero al 30 de Junio de 2020

Anexo 8

CLAVE	CAPITULO Y CONCEPTO	ESTIMADO	AMPLIACIONES Y REDUCCIONES	MODIFICADO	DEVENGADO	RECAUDADO	DIFERENCIA
3112	Museos	0.00	0.00	0.00	0.00	0.00	0.00
3113	Bibliotecas	0.00	0.00	0.00	0.00	0.00	0.00
3114	Casa de la cultura	0.00	0.00	0.00	0.00	0.00	0.00
3115	Recreación y espacios abiertos	0.00	0.00	0.00	0.00	0.00	0.00
3116	Canchas a descubierto	0.00	0.00	0.00	0.00	0.00	0.00
3117	Canchas a cubierto	0.00	0.00	0.00	0.00	0.00	0.00
3118	Centros deportivos	0.00	0.00	0.00	0.00	0.00	0.00
3900	Contribuciones de mejoras no comprendidas en las fr	0.00	0.00	0.00	0.00	0.00	0.00
4000	Derechos	28,529,520.00	0.00	28,529,520.00	27,814,118.33	27,814,118.33	-715,401.67
4100	Derechos por el uso, Goce, Aprovechamiento o Explot	111,180.00	0.00	111,180.00	36,966.68	36,966.68	-74,213.32
4101	Concesiones de Bienes Inmuebles	60.00	0.00	60.00	0.00	0.00	-60.00
4102	Arrendamiento de Bienes Inmuebles	111,120.00	0.00	111,120.00	36,966.68	36,966.68	-74,153.32
4300	Derechos por Prestación de Servicios	28,298,100.00	0.00	28,298,100.00	27,686,270.14	27,686,270.14	-611,829.86
4301	Alumbrado público	19,260,000.00	0.00	19,260,000.00	20,532,203.14	20,532,203.14	1,272,203.14
4302	Agua potable y alcantarillado	0.00	0.00	0.00	0.00	0.00	0.00
4303	Mercados y centrales de abasto	0.00	0.00	0.00	0.00	0.00	0.00
4304	Panteones	912,360.00	0.00	912,360.00	1,304,374.88	1,304,374.88	392,014.88
4305	Rastros	44,220.00	0.00	44,220.00	26,694.01	26,694.01	-17,525.99
4306	Parques	88,120.00	0.00	88,120.00	0.00	0.00	-88,120.00
4307	Seguridad pública	180.00	0.00	180.00	0.00	0.00	-180.00
4308	Tránsito	522,120.00	0.00	522,120.00	502,821.12	502,821.12	-19,298.88
4309	Estacionamiento	60.00	0.00	60.00	0.00	0.00	-60.00
4310	Desarrollo urbano	2,844,420.00	0.00	2,844,420.00	1,994,709.12	1,994,709.12	-849,710.88
4311	Control sanitario de animales domésticos	31,280.00	0.00	31,280.00	40,485.16	40,485.16	9,205.16
4312	Licencias para la colocación de anuncios o publicidad	181,380.00	0.00	181,380.00	282,602.83	282,602.83	101,222.83
4313	Expedición de anuencias para tramitar licencias para l	336,420.00	0.00	336,420.00	0.00	0.00	-336,420.00
4314	Por la expedición de autorizaciones eventuales por dí	430,420.00	0.00	430,420.00	206,087.57	206,087.57	-224,332.43
4315	Por la expedición de guías para la transportación de b	0.00	0.00	0.00	0.00	0.00	0.00
4316	Por la expedición de anuencias por cambio de domicil	60.00	0.00	60.00	0.00	0.00	-60.00
4317	Servicio de limpieza	840,120.00	0.00	840,120.00	848,293.94	848,293.94	8,173.94
4318	Otros servicios	2,806,940.00	0.00	2,806,940.00	1,947,998.37	1,947,998.37	-858,941.63
4400	Otros derechos	0.00	0.00	0.00	0.00	0.00	0.00
4500	Accesorios	120,240.00	0.00	120,240.00	90,881.51	90,881.51	-29,358.49
4501	Recargos	60.00	0.00	60.00	0.00	0.00	-60.00



Estado Analítico de Ingresos

MUNICIPIO DE SAN LUIS RIO COLORADO, SONORA.

Del 1o. de Enero al 30 de Junio de 2020

Anexo 8

CLAVE	CAPITULO Y CONCEPTO	ESTIMADO	AMPLIACIONES Y REDUCCIONES	MODIFICADO	DEVENGADO	RECAUDADO	DIFERENCIA
4502	Multas	120,060.00	0.00	120,060.00	90,881.51	90,881.51	-29,178.49
4503	Gastos de ejecución	60.00	0.00	60.00	0.00	0.00	-60.00
4504	Honorarios de cobranza	60.00	0.00	60.00	0.00	0.00	-60.00
4900	Derechos no comprendidos en las fracciones de la Ley	0.00	0.00	0.00	0.00	0.00	0.00
5000	Productos	1,476,660.00	0.00	1,476,660.00	1,275,661.05	1,275,661.05	-200,998.95
5100	Productos de Tipo Corriente	1,476,660.00	0.00	1,476,660.00	1,275,661.05	1,275,661.05	-200,998.95
5102	Arrendamiento de bienes muebles e inmuebles no suj	0.00	0.00	0.00	0.00	0.00	0.00
5103	Utilidades, dividendos e intereses	600,180.00	0.00	600,180.00	660,060.65	660,060.65	59,880.65
5104	Venta de placas con número para nomenclatura	60.00	0.00	60.00	0.00	0.00	-60.00
5105	Venta de planos para construcción de viviendas	63,000.00	0.00	63,000.00	55,078.97	55,078.97	-7,921.03
5106	Venta de planos para centros de población	60.00	0.00	60.00	0.00	0.00	-60.00
5107	Expedición de estados de cuenta	0.00	0.00	0.00	0.00	0.00	0.00
5108	Venta de formas impresas	20,000.00	0.00	20,000.00	0.00	0.00	-20,000.00
5109	Venta de equipo contra incendios	60.00	0.00	60.00	0.00	0.00	-60.00
5110	Venta o arrendamiento de cajas estacionarias para be	60.00	0.00	60.00	0.00	0.00	-60.00
5111	Enajenación de publicaciones y suscripciones	0.00	0.00	0.00	0.00	0.00	0.00
5112	Servicio de fotocopiado de documentos a particulares:	48,000.00	0.00	48,000.00	25,991.71	25,991.71	-22,008.29
5113	Mensura, remensura, deslinde o localización de lotes	480,000.00	0.00	480,000.00	378,615.35	378,615.35	-101,384.65
5114	Otros no especificados (se desglosa)	265,240.00	0.00	265,240.00	155,914.37	155,914.37	-109,325.63
	COMISION DE CHEQUES	60.00	0.00	60.00	0.00	0.00	-60.00
	CUOTAS DE RECUPERACION DEL CENTRO CULTUR	265,000.00	0.00	265,000.00	155,914.37	155,914.37	-109,085.63
	RECUPERACION DE CUENTAS ACREEDORAS	60.00	0.00	60.00	0.00	0.00	-60.00
	APORTACION MANT NICHOS	120.00	0.00	120.00	0.00	0.00	-120.00
5200	Productos de Capital	0.00	0.00	0.00	0.00	0.00	0.00
5201	Enajenación onerosa de bienes inmuebles no sujeto:	0.00	0.00	0.00	0.00	0.00	0.00
5202	Enajenación onerosa de bienes muebles no sujetos e	0.00	0.00	0.00	0.00	0.00	0.00
5900	Productos no comprendidos en las fracciones de la L	0.00	0.00	0.00	0.00	0.00	0.00
6000	Aprovechamientos	7,000,320.00	0.00	7,000,320.00	8,016,345.12	8,016,345.12	1,016,025.12
6100	Aprovechamientos de Tipo Corriente	5,749,320.00	0.00	5,749,320.00	6,282,399.33	6,282,399.33	533,079.33
6101	Multas	3,377,280.00	0.00	3,377,280.00	3,420,585.55	3,420,585.55	43,305.55
6102	Recargos	81,000.00	0.00	81,000.00	58,906.72	58,906.72	-22,093.28
6103	Remate y venta de ganado mostrenco	0.00	0.00	0.00	0.00	0.00	0.00
6104	Indemnizaciones	120,000.00	0.00	120,000.00	152,737.60	152,737.60	32,737.60
6105	Donativos (se desglosa)	1,360,060.00	0.00	1,360,060.00	1,971,523.55	1,971,523.55	611,463.55



Estado Analítico de Ingresos

MUNICIPIO DE SAN LUIS RIO COLORADO, SONORA.

Del 1o. de Enero al 30 de Junio de 2020

Anexo 8

CLAVE	CAPITULO Y CONCEPTO	ESTIMADO	AMPLIACIONES Y REDUCCIONES	MODIFICADO	DEVENGADO	RECAUDADO	DIFERENCIA
	APORTACIONES POR ARBOLITOS DEL VIVERO	60.00	0.00	60.00	0.00	0.00	-60.00
	DONATIVO DE VEHICULOS	150,000.00	0.00	150,000.00	0.00	0.00	-150,000.00
	VIARIOS	900,000.00	0.00	900,000.00	500,000.00	500,000.00	-400,000.00
	DONACION DE BOMBEROS	300,000.00	0.00	300,000.00	1,316,051.23	1,316,051.23	1,016,051.23
	PROGRAMA DE LUDOPATIA	10,000.00	0.00	10,000.00	155,472.32	155,472.32	145,472.32
6106	Reintegros	60.00	0.00	60.00	0.00	0.00	-60.00
6107	Honorarios de cobranzas	60.00	0.00	60.00	0.00	0.00	-60.00
6108	Gastos de ejecución	0.00	0.00	0.00	0.00	0.00	0.00
6109	Porcentaje sobre recaudación sub-Agencia fiscal	0.00	0.00	0.00	0.00	0.00	0.00
6110	Remanente de ejercicios anteriores	60.00	0.00	60.00	0.00	0.00	-60.00
6111	Zona federal marítima-terrestre	18,000.00	0.00	18,000.00	24,372.98	24,372.98	6,372.98
6112	Multas federales no fiscales	500.00	0.00	500.00	781.90	781.90	281.90
6114	Aprovechamientos diversos	792,300.00	0.00	792,300.00	653,491.03	653,491.03	-138,808.97
6200	Aprovechamientos de Capital	1,251,000.00	0.00	1,251,000.00	1,733,945.79	1,733,945.79	482,945.79
6201	Recuperación de inversiones productivas	0.00	0.00	0.00	0.00	0.00	0.00
6202	Enajenación onerosa de Bienes Inmuebles no sujeto:	5,000.00	0.00	5,000.00	1,547.00	1,547.00	-3,453.00
6203	Recargos	246,000.00	0.00	246,000.00	481,948.79	481,948.79	235,948.79
6204	Enajenación onerosa de Bienes Muebles no sujetos :	1,000,000.00	0.00	1,000,000.00	1,250,450.00	1,250,450.00	250,450.00
6900	Aprovechamientos no comprendidos en las fracciones	0.00	0.00	0.00	0.00	0.00	0.00
7000	INGRESOS POR VENTA DE BIENES Y SERVICIOS (PARA	0.00	0.00	0.00	0.00	0.00	0.00
7100	Ingresos por venta de bienes y servicios de organism	0.00	0.00	0.00	0.00	0.00	0.00
7101	Comisarías	0.00	0.00	0.00	0.00	0.00	0.00
7102	Delegaciones	0.00	0.00	0.00	0.00	0.00	0.00
7200	Ingresos de operación de entidades paramunicipales	0.00	0.00	0.00	0.00	0.00	0.00
7201	Organismo Operador de Agua Potable	0.00	0.00	0.00	0.00	0.00	0.00
7202	Dif Municipal	0.00	0.00	0.00	0.00	0.00	0.00
7203	Rastro Municipal	0.00	0.00	0.00	0.00	0.00	0.00
7204	Promotora Inmobiliaria	0.00	0.00	0.00	0.00	0.00	0.00
7205	Instituto Municipal del Deporte	0.00	0.00	0.00	0.00	0.00	0.00
8000	PARTICIPACIONES Y APORTACIONES	264,940,119.17	0.00	264,940,119.17	280,143,737.78	280,143,737.78	15,203,618.61
8100	Participaciones	164,778,836.82	0.00	164,778,836.82	156,404,193.10	156,404,193.10	-8,374,643.72
8101	Fondo general de participaciones	95,675,123.88	0.00	95,675,123.88	97,056,373.57	97,056,373.57	1,381,249.69
8102	Fondo de fomento municipal	11,126,550.36	0.00	11,126,550.36	10,784,874.67	10,784,874.67	-341,675.69
8103	Participaciones estatales	2,220,612.00	0.00	2,220,612.00	1,954,720.73	1,954,720.73	-265,891.27



Estado Analítico de Ingresos

MUNICIPIO DE SAN LUIS RIO COLORADO, SONORA.

Del 1o. de Enero al 30 de Junio de 2020

Anexo 8

CLAVE	CAPITULO Y CONCEPTO	ESTIMADO	AMPLIACIONES Y REDUCCIONES	MODIFICADO	DEVENGADO	RECAUDADO	DIFERENCIA
8104	Impuesto federal sobre tenencia y uso de vehículos	863.22	0.00	863.22	139,173.36	139,173.36	138,310.14
8105	Fondo de impuesto especial (sobre alcohol, cerveza)	2,456,855.88	0.00	2,456,855.88	1,799,157.85	1,799,157.85	-657,698.03
8106	Fondo de impuesto de autos nuevos	1,951,630.86	0.00	1,951,630.86	1,345,073.37	1,345,073.37	-606,557.49
8107	Participación de Premios y Loterías	0.00	0.00	0.00	417,691.00	417,691.00	417,691.00
8108	Fondo de compensación para resarcimiento por dis	464,599.56	0.00	464,599.56	1,471,399.34	1,471,399.34	1,006,799.78
8109	Fondo de fiscalización	24,586,279.02	0.00	24,586,279.02	23,037,725.19	23,037,725.19	-1,548,553.83
8110	IEPS a las gasolinas y diése	6,188,052.42	0.00	6,188,052.42	4,441,357.02	4,441,357.02	-1,746,695.40
8111	0.136% de la recaudación federal participable	0.00	0.00	0.00	1,838,332.00	1,838,332.00	1,838,332.00
8112	Art. 3B de la Ley de Cordinación Fiscal	20,108,269.62	0.00	20,108,269.62	12,118,315.00	12,118,315.00	-7,989,954.62
8200	Aportaciones	100,161,282.35	0.00	100,161,282.35	101,054,714.28	101,054,714.28	893,431.93
8201	Fondo de aportaciones para el fortalecimiento mun	70,893,747.48	0.00	70,893,747.48	71,036,373.48	71,036,373.48	142,626.00
8202	Fondo de aportaciones para la infraestructura socia	29,267,534.87	0.00	29,267,534.87	30,018,340.80	30,018,340.80	750,805.93
8300	Convenios Federales y Estatales (Descentralización)	0.00	0.00	0.00	22,684,830.40	22,684,830.40	22,684,830.40
8301	Fondo concursable para tratamiento de aguas resid	0.00	0.00	0.00	0.00	0.00	0.00
8302	Apoyo estatal para acciones en materia de agua pot	0.00	0.00	0.00	0.00	0.00	0.00
8303	Convenio otorgamiento de subsidios	0.00	0.00	0.00	0.00	0.00	0.00
8304	Programa HABITAT	0.00	0.00	0.00	0.00	0.00	0.00
8305	Programa rescate de espacios públicos	0.00	0.00	0.00	0.00	0.00	0.00
8306	FAFET	0.00	0.00	0.00	0.00	0.00	0.00
8307	Programa SUBSEMUN	0.00	0.00	0.00	0.00	0.00	0.00
8308	Programa de empleo temporal	0.00	0.00	0.00	0.00	0.00	0.00
8309	Programa extraordinario Gobierno del Estado -- DIF	0.00	0.00	0.00	0.00	0.00	0.00
8310	Programa FOPAM	0.00	0.00	0.00	0.00	0.00	0.00
8311	Apoyo extraordinario para el Instituto del Deporte	0.00	0.00	0.00	0.00	0.00	0.00
8312	Programa regional/APAZU	0.00	0.00	0.00	0.00	0.00	0.00
8313	Programa FAIMUN	0.00	0.00	0.00	0.00	0.00	0.00
8315	CECOP	0.00	0.00	0.00	0.00	0.00	0.00
8316	ESTATAL DIRECTO	0.00	0.00	0.00	0.00	0.00	0.00
8323	Fideicomiso Puente Rio Colorado	0.00	0.00	0.00	11,052,480.00	11,052,480.00	11,052,480.00
8336	Ramo 23 Provisiones salariales y economicas	0.00	0.00	0.00	0.00	0.00	0.00
8348	Programa Pronapred	0.00	0.00	0.00	0.00	0.00	0.00
8353	Ramo 11 Secretaria de Educación Pública	0.00	0.00	0.00	0.00	0.00	0.00
8355	FORTASEG	0.00	0.00	0.00	11,245,950.40	11,245,950.40	11,245,950.40
8372	Fondo para Fronteras	0.00	0.00	0.00	0.00	0.00	0.00



Estado Analítico de Ingresos

MUNICIPIO DE SAN LUIS RIO COLORADO, SONORA.


Del 1o. de Enero al 30 de Junio de 2020


Anexo 8

CLAVE	CAPITULO Y CONCEPTO	ESTIMADO	AMPLIACIONES Y REDUCCIONES	MODIFICADO	DEVENGADO	RECAUDADO	DIFERENCIA
9000	TRANSFERENCIAS, ASIGNACIONES, SUBSIDIOS Y OTF	0.00	0.00	0.00	0.00	0.00	0.00
9100	TRANSFERENCIAS INTERNAS Y ASIGNACIONES AL SE	0.00	0.00	0.00	0.00	0.00	0.00
9200	TRANSFERENCIAS AL RESTO DEL SECTOR PUBLICO	0.00	0.00	0.00	0.00	0.00	0.00
9300	TRANSFERENCIAS, ASIGNACIONES, SUBSIDIOS Y OTF	0.00	0.00	0.00	0.00	0.00	0.00
9301	Fideicomiso para coadyuvar al desarrollo de las enti	0.00	0.00	0.00	0.00	0.00	0.00
	FIDEM ejercicio	0.00	0.00	0.00	0.00	0.00	0.00
	FIDEM ejercicios anteriores	0.00	0.00	0.00	0.00	0.00	0.00
	Rendimientos financieros FIDEM	0.00	0.00	0.00	0.00	0.00	0.00
9400	Ayudas Sociales (sin desglose)	0.00	0.00	0.00	0.00	0.00	0.00
9500	PENSIONES Y JUBILACIONES	0.00	0.00	0.00	0.00	0.00	0.00
9600	TRANSFERENCIAS A FIDEICOMISOS, MANDATOS Y A	0.00	0.00	0.00	0.00	0.00	0.00
0000	INGRESOS DERIVADOS DE FINANCIAMIENTO	0.00	0.00	0.00	0.00	0.00	0.00
0100	Endeudamiento Interno	0.00	0.00	0.00	0.00	0.00	0.00
0101	Diferimiento de pagos	0.00	0.00	0.00	0.00	0.00	0.00
0102	Por la suscripción de títulos de crédito	0.00	0.00	0.00	0.00	0.00	0.00
0103	Por la emisión de títulos de crédito (bonos de deuda	0.00	0.00	0.00	0.00	0.00	0.00
0300	Otros Ingresos Varios	0.00	0.00	0.00	0.00	0.00	0.00
0200	Otros Ingresos Varios	0.00	0.00	0.00	0.00	0.00	0.00
0301	Otros ingresos de ejercicios anteriores	0.00	0.00	0.00	0.00	0.00	0.00
0302	Bonificaciones y descuentos obtenidos	0.00	0.00	0.00	0.00	0.00	0.00
0303	Diferencia de cambio positiva en efectivo y equiva	0.00	0.00	0.00	0.00	0.00	0.00
0304	Diferencia de cotización positiva en valores negocial	0.00	0.00	0.00	0.00	0.00	0.00
0305	Otros ingresos varios (sin desglose)	0.00	0.00	0.00	0.00	0.00	0.00
Total \$		348,585,877.17	0.00	348,585,877.17	355,675,040.43	355,675,040.43	7,089,163.26

Debajo protesta de decir verdad declaramos que los Estados Financieros y sus Notas son razonablemente correctos y responsabilidad del emisor.

Firmas Autorizadas


C.P. SANTOS GÓNZALEZ YESCAS
 PRESIDENTE MUNICIPAL


C.P. SERGIO TAPIA SALCEDO
 TESORERO MUNICIPAL