



MUNICIPIO DE SAN LUIS RIO COLORADO, SONORA.
ESTADO ANALITICO DEL PRESUPUESTO DE EGRESOS
CLASIFICACION POR OBJETO DEL GASTO (Capitulo y Concepto)
Del 1o. de Enero al 31 de Diciembre de 2020

Anexo 9

CLAVE	CAPITULO Y PARTIDA	APROBADO	AMPLIACIONES / REDUCCIONES	MODIFICADO	DEVENGADO	PAGADO	SUBEJERCIDO
10000	SERVICIOS PERSONALES	287,887,148.00	0.00	287,887,148.00	280,083,681.58	274,366,329.62	7,803,466.42
11000	REMUNERACIONES AL PERSONAL DE CARÁCTER	145,530,799.00	1,633,000.00	147,163,799.00	145,468,492.53	145,468,492.53	1,695,306.47
11100	DIETAS	4,981,430.00	40,000.00	5,021,430.00	5,019,459.64	5,019,459.64	1,970.36
11101	DIETAS	4,981,430.00	40,000.00	5,021,430.00	5,019,459.64	5,019,459.64	1,970.36
11300	SUELDOS BASE AL PERSONAL PERMANENTE	140,549,369.00	1,593,000.00	142,142,369.00	140,449,032.89	140,449,032.89	1,693,336.11
11301	SUELDOS	111,440,446.00	-5,996,200.00	105,444,246.00	103,892,278.18	103,892,278.18	1,551,967.82
11305	COMPENSACIONES POR RIESGOS PROFESIONALES	7,493,468.00	927,050.00	8,420,518.00	8,362,598.48	8,362,598.48	57,919.52
11307	AYUDA PARA HABITACION	9,652,347.00	-122,100.00	9,530,247.00	9,242,388.59	9,242,388.59	287,858.41
11309	PRIMA POR RIESGO LABORAL	11,963,108.00	6,784,250.00	18,747,358.00	18,951,767.64	18,951,767.64	-204,409.64
12000	REMUNERACIONES AL PERSONAL DE CARÁCTER	32,773,348.00	-2,433,600.00	30,339,748.00	29,556,509.85	29,556,509.85	783,238.15
12100	HONORARIOS ASIMILABLES A SALARIOS	6,792,150.00	-1,213,700.00	5,578,450.00	5,347,684.89	5,347,684.89	230,765.11
12101	HONORARIOS	6,792,150.00	-1,213,700.00	5,578,450.00	5,347,684.89	5,347,684.89	230,765.11
12200	SUELDOS BASE AL PERSONAL EVENTUAL	25,981,198.00	-1,219,900.00	24,761,298.00	24,208,824.96	24,208,824.96	552,473.04
12201	SUELDO BASE AL PERSONAL EVENTUAL	25,981,198.00	-1,219,900.00	24,761,298.00	24,208,824.96	24,208,824.96	552,473.04
13000	REMUNERACIONES ADICIONALES Y ESPECIALES	58,143,656.00	115,445.00	58,259,101.00	55,081,120.25	49,621,214.65	3,177,980.75
13100	PRIMAS POR AÑOS DE SERVICIOS EFECTIVOS PRI	12,553,438.00	41,550.00	12,594,988.00	12,182,525.58	12,182,525.58	412,462.42
13101	PRIMAS POR AÑOS DE SERVICIOS EFECTIVOS PRI	12,553,438.00	41,550.00	12,594,988.00	12,182,525.58	12,182,525.58	412,462.42
13200	PRIMAS DE VACACIONES, DOMINICAL Y GRATIFIK	30,252,110.00	155,895.00	30,408,005.00	28,393,292.64	22,933,387.04	2,014,712.36
13201	PRIMA VACACIONAL	7,244,666.00	130,385.00	7,375,051.00	6,972,009.32	6,972,009.32	403,041.68
13202	GRATIFICACION DE FIN DE AÑO	23,007,444.00	25,510.00	23,032,954.00	21,421,283.32	15,961,377.72	1,611,670.68
13300	HORAS EXTRAORDINARIAS	15,316,264.00	-82,000.00	15,234,264.00	14,483,720.32	14,483,720.32	750,543.68
13301	REMUNERACIONES POR HORAS EXTRAORDINAR	15,316,264.00	-82,000.00	15,234,264.00	14,483,720.32	14,483,720.32	750,543.68
13400	COMPENSACIONES	21,844.00	0.00	21,844.00	21,581.71	21,581.71	262.29
13403	ESTIMULOS AL PERSONAL DE CONFIANZA	21,844.00	0.00	21,844.00	21,581.71	21,581.71	262.29
14000	SEGURIDAD SOCIAL	41,391,602.00	-449,210.00	40,942,392.00	39,611,849.25	39,354,402.89	1,330,542.75
14100	APORTACIONES DE SEGURIDAD SOCIAL	41,291,602.00	-657,210.00	40,634,392.00	39,354,402.89	39,354,402.89	1,279,989.11
14101	CUOTAS POR SERV MEDICO DEL ISSSTESON	7,409,369.00	-714,000.00	6,695,369.00	5,497,866.13	5,497,866.13	1,197,502.87
14102	CUOTAS POR SEGURO VIDA AL ISSSTESON	2,429,788.00	311,100.00	2,740,888.00	2,741,960.69	2,741,960.69	-1,072.69
14103	CUOTAS POR SEGURO DE RETIRO ISSSTESON	6,279,668.00	520,500.00	6,800,168.00	7,352,546.89	7,352,546.89	-552,378.89
14106	OTRAS PRESTACIONES DE SEGURIDAD SOCIAL	25,172,777.00	-774,810.00	24,397,967.00	23,762,029.18	23,762,029.18	635,937.82
14400	APORTACIONES PARA SEGUROS	100,000.00	208,000.00	308,000.00	257,446.36	0.00	50,553.64
14404	OTROS SEGUROS DE CARACTER LABORAL O ECO	100,000.00	208,000.00	308,000.00	257,446.36	0.00	50,553.64
15000	OTRAS PRESTACIONES SOCIALES Y ECONOMICAS	10,047,743.00	1,134,365.00	11,182,108.00	10,365,709.70	10,365,709.70	816,398.30
15200	INDEMNIZACIONES	1,274,024.00	1,224,000.00	2,498,024.00	1,691,192.45	1,691,192.45	806,831.55
15201	INDEMNIZACIONES AL PERSONAL	1,274,024.00	1,224,000.00	2,498,024.00	1,691,192.45	1,691,192.45	806,831.55
15400	PRESTACIONES CONTRACTUALES	8,311,982.00	-120,550.00	8,191,432.00	8,235,476.40	8,235,476.40	-44,044.40
15409	BONO PARA DESPENSAS	8,311,982.00	-120,550.00	8,191,432.00	8,235,476.40	8,235,476.40	-44,044.40



MUNICIPIO DE SAN LUIS RIO COLORADO, SONORA.
ESTADO ANALITICO DEL PRESUPUESTO DE EGRESOS
CLASIFICACION POR OBJETO DEL GASTO (Capitulo y Concepto)
Del 1o. de Enero al 31 de Diciembre de 2020

Anexo 9

CLAVE	CAPITULO Y PARTIDA	APROBADO	AMPLIACIONES / REDUCCIONES	MODIFICADO	DEVENGADO	PAGADO	SUBEJERCIDO
15900	OTRAS PRESTACIONES SOCIALES Y ECONOMICAS	461,737.00	30,915.00	492,652.00	439,040.85	439,040.85	53,611.15
15901	OTRAS PRESTACIONES	461,737.00	30,915.00	492,652.00	439,040.85	439,040.85	53,611.15
20000	MATERIALES Y SUMUNISTROS	84,586,301.00	12,008,170.00	96,594,471.00	94,706,633.10	87,858,002.36	1,887,837.90
21000	MATERIALES DE ADMINISTRACIÓN, EMISIÓN DE	3,009,344.00	-330,996.95	2,678,347.05	2,229,849.77	1,974,007.97	448,497.28
21100	MATERIALES, UTILES Y EQUIPOS MENORES DE O	732,594.00	-39,649.05	692,944.95	626,923.62	550,894.96	66,021.33
21101	MATERIALES, UTILES Y EQ. MENORES DE OFICIN.	732,594.00	-39,649.05	692,944.95	626,923.62	550,894.96	66,021.33
21200	MATERIALES Y UTILES DE IMPRESIÓN Y REPRODU	324,670.00	-238,598.99	86,071.01	0.00	0.00	86,071.01
21201	MATERIALES Y UTILES DE IMPRESIÓN Y REPRODU	324,670.00	-238,598.99	86,071.01	0.00	0.00	86,071.01
21400	MATERIALES, UTILES Y EQUIPOS MENORES DE TI	792,080.00	-110,127.87	681,952.13	520,361.20	484,651.84	161,590.93
21401	MATERIALES Y UTILES DE IMPRESIÓN	792,080.00	-110,127.87	681,952.13	520,361.20	484,651.84	161,590.93
21500	MATERIAL IMPRESO E INFORMACION DIGITAL	94,000.00	-76,997.99	17,002.01	0.00	0.00	17,002.01
21501	MATERIAL PARA INFORMACIÓN	94,000.00	-76,997.99	17,002.01	0.00	0.00	17,002.01
21600	MATERIAL DE LIMPIEZA	850,500.00	320,221.44	1,170,721.44	1,080,236.25	936,132.47	90,485.19
21601	MATERIAL DE LIMPIEZA	850,500.00	320,221.44	1,170,721.44	1,080,236.25	936,132.47	90,485.19
21700	MATERIALES Y UTILES DE ENSEÑANZA	215,500.00	-185,844.49	29,655.51	2,328.70	2,328.70	27,326.81
21701	MATERIALES EDUCATIVOS	215,500.00	-185,844.49	29,655.51	2,328.70	2,328.70	27,326.81
22000	ALIMENTOS Y UTENSILIOS	1,564,550.00	343,082.40	1,907,632.40	1,744,910.69	1,689,284.35	162,721.71
22100	PRODUCTOS ALIMENTICIOS PARA PERSONAS	1,400,550.00	325,417.22	1,725,967.22	1,604,042.60	1,576,611.27	121,924.62
22101	PROD ALIMENT PARA PERSONAL EN INSTALACI	520,550.00	434,209.89	954,759.89	832,835.27	805,403.94	121,924.62
22108	PROD ALIMENT PARA PERSONAL EN INST.PROGF	880,000.00	-108,792.67	771,207.33	771,207.33	771,207.33	0.00
22200	PRODUCTOS ALIMENTICIOS PARA ANIMALES	50,000.00	40,000.00	90,000.00	67,051.12	41,462.68	22,948.88
22201	ALIMENTACION DE ANIMALES	50,000.00	40,000.00	90,000.00	67,051.12	41,462.68	22,948.88
22300	UTENSILIOS PARA EL SERVICIO DE ALIMENTACIO	114,000.00	-22,334.82	91,665.18	73,816.97	71,210.40	17,848.21
22301	UTENSILIOS PARA SERVICIO DE ALIMENTACION	114,000.00	-22,334.82	91,665.18	73,816.97	71,210.40	17,848.21
23000	MATERIAS PRIMAS Y MATERIALES DE PRODUCCI	198,000.00	-111,204.00	86,796.00	86,796.00	84,296.00	0.00
23100	PRODUCTOS ALIMENTICIOS, AGROPECUARIOS Y	198,000.00	-111,204.00	86,796.00	86,796.00	84,296.00	0.00
23101	PROD ALIMENT AGRO Y FORESTALES MAT PRIM/	198,000.00	-111,204.00	86,796.00	86,796.00	84,296.00	0.00
24000	MATERIALES Y ARTICULOS DE CONSTRUCCION Y	10,104,150.00	659,685.75	10,763,835.75	9,997,632.58	8,479,740.65	766,203.17
24200	CEMENTO Y PRODUCTOS DE CONCRETO	1,711,700.00	-66,401.95	1,645,298.05	1,633,199.15	1,406,335.19	12,098.90
24201	CEMENTO Y PRODUCTOS DE CONCRETO	1,711,700.00	-66,401.95	1,645,298.05	1,633,199.15	1,406,335.19	12,098.90
24300	CAL, YESO Y PRODUCTOS DE YESO	119,900.00	-52,116.51	67,783.49	50,295.68	42,201.15	17,487.81
24301	CAL, YESO Y PRODUCTOS DE YESO	119,900.00	-52,116.51	67,783.49	50,295.68	42,201.15	17,487.81
24600	MATERIAL ELECTRICO Y ELECTRONICO	2,582,350.00	506,195.10	3,088,545.10	2,981,447.73	2,571,315.53	107,097.37
24601	MATERIAL ELECTRICO Y ELECTRONICO	2,582,350.00	506,195.10	3,088,545.10	2,981,447.73	2,571,315.53	107,097.37
24800	MATERIALES COMPLEMENTARIOS	2,124,500.00	-239,286.62	1,885,213.38	1,707,940.67	1,498,788.69	177,272.71
24801	MATERIALES COMPLEMENTARIOS	2,124,500.00	-239,286.62	1,885,213.38	1,707,940.67	1,498,788.69	177,272.71
24900	OTROS MATERIALES Y ARTICULOS DE CONSTRUC	3,565,700.00	511,295.73	4,076,995.73	3,624,749.35	2,961,100.09	452,246.38

ISAF-907e449d-fc7d-1907-69e7-92c03c0d7523

3/24/2021 2:09:38 PM



MUNICIPIO DE SAN LUIS RIO COLORADO, SONORA.
ESTADO ANALITICO DEL PRESUPUESTO DE EGRESOS
CLASIFICACION POR OBJETO DEL GASTO (Capitulo y Concepto)
Del 1o. de Enero al 31 de Diciembre de 2020

Anexo 9

CLAVE	CAPITULO Y PARTIDA	APROBADO	AMPLIACIONES / REDUCCIONES	MODIFICADO	DEVENGADO	PAGADO	SUBEJERCIDO
24901	OTROS MATERIALES Y ART DE CONSTR Y REPAR	3,475,700.00	583,479.73	4,059,179.73	3,624,749.35	2,961,100.09	434,430.38
24902	ESTRUCTURAS Y MANUFACTURAS	90,000.00	-72,184.00	17,816.00	0.00	0.00	17,816.00
25000	PRODUCTOS QUIMICOS, FARMACEUTICOS Y DE	1,037,200.00	5,065,947.69	6,103,147.69	5,468,903.49	4,994,466.89	634,244.20
25100	PRODUCTOS QUIMICOS BASICOS	152,000.00	37,345.69	189,345.69	103,821.47	88,226.71	85,524.22
25101	PRODUCTOS QUIMICOS BASICOS	152,000.00	37,345.69	189,345.69	103,821.47	88,226.71	85,524.22
25200	FERTILIZANTES, PESTICIDAS Y OTROS AGROQUIM	24,000.00	5,014.00	29,014.00	29,014.00	29,014.00	0.00
25201	FERTILIZANTES, PESTICIDAS Y OTROS AGROQUI	24,000.00	5,014.00	29,014.00	29,014.00	29,014.00	0.00
25300	MEDICINAS Y PRODUCTOS FARMACEUTICOS	350,000.00	4,350.00	354,350.00	334,835.69	254,835.49	19,514.31
25301	MEDICINAS Y PRODUCTOS FARMACEUTICOS	350,000.00	4,350.00	354,350.00	334,835.69	254,835.49	19,514.31
25400	MATERIALES, ACCESORIOS Y SUMINISTROS MED	111,200.00	5,094,341.13	5,205,541.13	4,937,251.51	4,568,034.88	268,289.62
25401	MATERIALES, ACCESORIOS Y SUM. MEDICOS	111,200.00	5,094,341.13	5,205,541.13	4,937,251.51	4,568,034.88	268,289.62
25500	MATERIALES, ACCESORIOS Y SUMINISTROS DE L	400,000.00	-75,103.13	324,896.87	63,980.82	54,355.81	260,916.05
25501	MATER. ACCESORIOS Y SUM, DE LABORATORIOS	400,000.00	-75,103.13	324,896.87	63,980.82	54,355.81	260,916.05
26000	COMBUSTIBLES, LUBRICANTES Y ADITIVOS	54,179,072.00	2,404,785.49	56,583,857.49	57,120,617.37	54,358,999.92	-536,759.88
26100	COMBUSTIBLES, LUBRICANTES Y ADITIVOS	54,179,072.00	2,404,785.49	56,583,857.49	57,120,617.37	54,358,999.92	-536,759.88
26101	COMBUSTIBLES	50,642,972.00	1,926,439.65	52,569,411.65	53,123,426.63	50,556,112.62	-554,014.98
26102	LUBRICANTES Y ADITIVOS	3,536,100.00	478,345.84	4,014,445.84	3,997,190.74	3,802,887.30	17,255.10
27000	VESTUARIO, BLANCOS, PRENDAS DE PROTECCIO	2,498,780.00	77,715.47	2,576,495.47	2,079,497.10	2,019,115.13	496,998.37
27100	VESTUARIO Y UNIFORMES	1,418,700.00	98,848.96	1,517,548.96	1,470,241.10	1,470,241.10	47,307.86
27101	VESTUARIOS Y UNIFORMES	1,418,700.00	98,848.96	1,517,548.96	1,470,241.10	1,470,241.10	47,307.86
27200	PRENDAS DE SEGURIDAD Y PROTECCION PERSONI	343,880.00	41,559.20	385,439.20	368,845.03	308,463.06	16,594.17
27201	PRENDAS DE SEG Y PROTECCION PERSONAL	343,880.00	41,559.20	385,439.20	368,845.03	308,463.06	16,594.17
27300	ARTICULOS DEPORTIVOS	608,000.00	-10,600.00	597,400.00	166,093.97	166,093.97	431,306.03
27301	ARTICULOS DEPORTIVOS	608,000.00	-10,600.00	597,400.00	166,093.97	166,093.97	431,306.03
27500	BLANCOS Y OTROS PRODUCTOS TEXTILES, EXCEF	128,200.00	-52,092.69	76,107.31	74,317.00	74,317.00	1,790.31
27501	BLANCOS Y OTROS PRODUCTOS TEXTILES	128,200.00	-52,092.69	76,107.31	74,317.00	74,317.00	1,790.31
28000	MATERIALES Y SUMINISTROS PARA SEGURIDAD	1,200.00	196,968.00	198,168.00	0.00	0.00	198,168.00
28200	MATERIALES DE SEGURIDA PUBLICA	0.00	183,800.00	183,800.00	0.00	0.00	183,800.00
28201	MATERIALES DE SEGURIDA PUBLICA	0.00	183,800.00	183,800.00	0.00	0.00	183,800.00
28300	PRENDAS DE PROTECCION PARA SEGURIDAD PU	1,200.00	13,168.00	14,368.00	0.00	0.00	14,368.00
28301	PRENDAS DE PROTECCIÓN PARA SEGURIDAD PÚ	1,200.00	13,168.00	14,368.00	0.00	0.00	14,368.00
29000	HERRAMIENTAS, REFACCIONES Y ACCESORIOS M	11,994,005.00	3,702,186.15	15,696,191.15	15,978,426.10	14,258,091.45	-282,234.95
29100	HERRAMIENTAS MENORES	390,410.00	418,381.96	808,791.96	727,712.81	551,550.80	81,079.15
29101	HERRAMIENTAS MENORES	390,410.00	418,381.96	808,791.96	727,712.81	551,550.80	81,079.15
29200	REFACCIONES Y ACCESORIOS MENORES DE EDIF	53,400.00	-13,829.68	39,570.32	17,719.24	17,049.24	21,851.08
29201	REFACCIONES Y ACCESORIOS MENORES DE EDIF	53,400.00	-13,829.68	39,570.32	17,719.24	17,049.24	21,851.08
29300	REFACCIONES Y ACCESORIOS MENORES DE MOE	189,250.00	206,121.60	395,371.60	233,439.61	223,878.21	161,931.99



MUNICIPIO DE SAN LUIS RIO COLORADO, SONORA.
ESTADO ANALITICO DEL PRESUPUESTO DE EGRESOS
CLASIFICACION POR OBJETO DEL GASTO (Capitulo y Concepto)
Del 1o. de Enero al 31 de Diciembre de 2020

Anexo 9

CLAVE	CAPITULO Y PARTIDA	APROBADO	AMPLIACIONES / REDUCCIONES	MODIFICADO	DEVENGADO	PAGADO	SUBEJERCIDO
29301	REF Y ACCESORIOS MENORES DE MOB Y EQUIPC	189,250.00	206,121.60	395,371.60	233,439.61	223,878.21	161,931.99
29400	REFACCIONES Y ACCESORIOS MENORES DE EQU	139,185.00	79,698.95	218,883.95	293,541.92	153,424.07	-74,657.97
29401	REF Y ACC MENORES DE EQ COMPUTO Y TEC	139,185.00	79,698.95	218,883.95	293,541.92	153,424.07	-74,657.97
29600	REFACCIONES Y ACCESORIOS MENORES DE EQU	11,203,760.00	3,023,046.32	14,226,806.32	14,703,532.84	13,309,709.45	-476,726.52
29601	REF. ACCES MENORES DE EQ DE TTE	11,203,760.00	3,023,046.32	14,226,806.32	14,703,532.84	13,309,709.45	-476,726.52
29900	REFACCIONES Y ACCESORIOS MENORES OTROS I	18,000.00	-11,233.00	6,767.00	2,479.68	2,479.68	4,287.32
29901	REF. Y ACCES MENORES DE OTROS BIENES	18,000.00	-11,233.00	6,767.00	2,479.68	2,479.68	4,287.32
30000	SERVICIOS GENERALES	86,921,100.00	9,505,138.51	96,426,238.51	91,695,384.88	86,305,201.68	4,730,853.63
31000	SERVICIOS BASICOS	44,508,126.00	534,260.37	45,042,386.37	45,328,917.01	41,770,946.42	-286,530.64
31100	ENERGIA ELECTRICA	42,839,904.00	469,030.59	43,308,934.59	43,881,420.57	40,352,116.57	-572,485.98
31101	ENERGIA ELECTRICA	7,400,000.00	-355,566.53	7,044,433.47	6,437,791.19	6,045,750.19	606,642.28
31104	SERVICIO DE ALUMBRADO PUBLICO	35,439,904.00	824,597.12	36,264,501.12	37,443,629.38	34,306,366.38	-1,179,128.26
31400	TELEFONIA TRADICIONAL	487,019.00	61,942.55	548,961.55	458,147.42	458,147.42	90,814.13
31401	TELEFONIA TRADICIONAL	487,019.00	61,942.55	548,961.55	458,147.42	458,147.42	90,814.13
31500	TELEFONIA CELULAR	266,598.00	101,132.56	367,730.56	270,436.34	253,649.75	97,294.22
31501	TELEFONIA CELULAR	266,598.00	101,132.56	367,730.56	270,436.34	253,649.75	97,294.22
31700	SERVICIOS DE ACCESO DE INTERNET, REDES Y PF	850,920.00	-102,099.28	748,820.72	676,824.00	664,944.00	71,996.72
31701	ACCESO A INTERNET, REDES Y PROCESAMIENTO	850,920.00	-102,099.28	748,820.72	676,824.00	664,944.00	71,996.72
31800	SERVICIOS POSTALES Y TELEGRAFICOS	63,685.00	4,253.95	67,938.95	42,088.68	42,088.68	25,850.27
31801	SERVICIO POSTAL	63,685.00	4,253.95	67,938.95	42,088.68	42,088.68	25,850.27
32000	SERVICIO DE ARRENDAMIENTO	2,303,500.00	-480,922.83	1,822,577.17	1,566,928.03	1,466,594.63	255,649.14
32100	ARRENDAMIENTO DE TERRENOS	480,000.00	-480,000.00	0.00	0.00	0.00	0.00
32101	ARRENDAMIENTO DE TERRERO	480,000.00	-480,000.00	0.00	0.00	0.00	0.00
32200	ARRENDAMIENTO DE EDIFICIOS	0.00	225,636.62	225,636.62	213,640.00	213,640.00	11,996.62
32201	ARRENDAMIENTO DE EDIFICIOS	0.00	225,636.62	225,636.62	213,640.00	213,640.00	11,996.62
32300	ARRENDAMIENTO DE MOBILIARIO Y EQUIPO DE	802,100.00	55,998.37	858,098.37	675,305.85	610,651.45	182,792.52
32301	ARRENDAMIENTO DE MUEBLES, MAQ. Y EQUIPC	802,100.00	55,998.37	858,098.37	675,305.85	610,651.45	182,792.52
32500	ARRENDAMIENTO DE EQUIPO DE TRANSPORTE	25,200.00	-24,000.00	1,200.00	0.00	0.00	1,200.00
32501	ARRENDAMIENTO DE EQUIPO DE TRANSPORTE	25,200.00	-24,000.00	1,200.00	0.00	0.00	1,200.00
32600	ARRENDAMIENTO DE MAQUINARIA, OTROS EQL	996,200.00	-258,557.82	737,642.18	677,982.18	642,303.18	59,660.00
32601	ARRENDAMIENTO DE MAQ. OTROS EQ Y HERRAI	996,200.00	-258,557.82	737,642.18	677,982.18	642,303.18	59,660.00
33000	SERVICIOS PROFESIONALES, CIENTIFICOS, TECNI	8,415,752.00	6,467,143.85	14,882,895.85	14,156,110.00	13,731,888.70	726,785.85
33100	SERVICIOS LEGALES, DE CONTABILIDAD, AUDITO	2,313,660.00	2,603,844.77	4,917,504.77	5,125,366.19	5,104,486.19	-207,861.42
33101	SERVICIOS LEGALES, CONTAB, AUDIT. Y REL	2,313,660.00	2,603,844.77	4,917,504.77	5,125,366.19	5,104,486.19	-207,861.42
33200	SERVICIOS DE DISEÑO, ARQUITECTURA, INGENIE	116,000.00	108,990.97	224,990.97	196,000.00	196,000.00	28,990.97
33201	SERVICIOS DE DISEÑO, ARQUITECTURA, INGENIE	116,000.00	108,990.97	224,990.97	196,000.00	196,000.00	28,990.97
33300	SERVICIOS DE CONSULTORIA ADMINISTRATIVA, I	4,336,920.00	2,925,106.06	7,262,026.06	6,544,371.06	6,327,798.26	717,655.00



MUNICIPIO DE SAN LUIS RIO COLORADO, SONORA.
ESTADO ANALITICO DEL PRESUPUESTO DE EGRESOS
CLASIFICACION POR OBJETO DEL GASTO (Capitulo y Concepto)
Del 1o. de Enero al 31 de Diciembre de 2020

Anexo 9

CLAVE	CAPITULO Y PARTIDA	APROBADO	AMPLIACIONES / REDUCCIONES	MODIFICADO	DEVENGADO	PAGADO	SUBEJERCIDO
33301	SERVICIOS DE INFORMATICA	3,149,520.00	-218,257.26	2,931,262.74	2,895,406.40	2,862,833.60	35,856.34
33302	SERVICIOS DE CONSULTORIAS	1,187,400.00	3,143,363.32	4,330,763.32	3,648,964.66	3,464,964.66	681,798.66
33400	SERVICIOS DE CAPACITACION	462,850.00	575,310.00	1,038,160.00	986,685.60	985,525.60	51,474.40
33401	SERVICIOS DE CAPACITACION	462,850.00	575,310.00	1,038,160.00	986,685.60	985,525.60	51,474.40
33600	SERVICIOS DE APOYO ADMINISTRATIVO, TRADU	785,322.00	55,788.22	841,110.22	716,034.65	698,738.15	125,075.57
33603	IMPRESIONES Y PUBLICACIONES OFICIALES	504,500.00	201,600.22	706,100.22	639,212.97	621,916.47	66,887.25
33605	LICITACIONES, CONVENIOS Y CONVOCATORIAS	280,822.00	-145,812.00	135,010.00	76,821.68	76,821.68	58,188.32
33800	SERVICIOS DE VIGILANCIA	401,000.00	198,103.83	599,103.83	587,652.50	419,340.50	11,451.33
33801	SERVICIOS DE VIGILANCIA	401,000.00	198,103.83	599,103.83	587,652.50	419,340.50	11,451.33
34000	SERVICIOS FINANCIEROS, BANCARIOS Y COMERC	3,371,118.00	8,512.98	3,379,630.98	3,133,590.11	3,133,590.11	246,040.87
34100	SERVICIOS FINANCIEROS Y BANCARIOS	350,000.00	681,475.78	1,031,475.78	1,030,390.05	1,030,390.05	1,085.73
34101	SERVICIOS FINANCIEROS Y BANCARIOS	350,000.00	681,475.78	1,031,475.78	1,030,390.05	1,030,390.05	1,085.73
34400	SEGUROS DE RESPONSABILIDAD PATRIMONIAL Y	3,007,410.00	-686,482.80	2,320,927.20	2,079,680.06	2,079,680.06	241,247.14
34401	SEGUROS DE RESPONSABILIDAD PATRIMONIAL Y	3,007,410.00	-686,482.80	2,320,927.20	2,079,680.06	2,079,680.06	241,247.14
34700	FLETES Y MANIOBRAS	13,708.00	13,520.00	27,228.00	23,520.00	23,520.00	3,708.00
34701	FLETES Y MANIOBRAS	13,708.00	13,520.00	27,228.00	23,520.00	23,520.00	3,708.00
35000	SERVICIOS DE INSTALACION, REPARACION, MAN	11,652,330.00	3,759,226.92	15,411,556.92	13,612,158.42	12,800,950.26	1,799,398.50
35100	CONSERVACION Y MANTENIMIENTO MENOR DE	2,456,800.00	80,988.82	2,537,788.82	1,663,567.47	1,604,820.95	874,221.35
35101	MANT. Y CONSERVACION DE INMUEBLES	1,456,800.00	84,090.82	1,540,890.82	1,307,847.47	1,249,100.95	233,043.35
35102	MANT. Y CONSERVACION DE AREAS DEPORTIVAS	500,000.00	-343,302.00	156,698.00	0.00	0.00	156,698.00
35104	MANT. Y CONSERVACION DE PANTEONES	500,000.00	0.00	500,000.00	15,520.00	15,520.00	484,480.00
35111	MANTENIMIENTO Y CONSERVACION DE CALLES	0.00	340,200.00	340,200.00	340,200.00	340,200.00	0.00
35200	INSTALACION, REPARACION Y MANTENIMIENTO	186,100.00	74,207.38	260,307.38	191,331.59	149,720.23	68,975.79
35201	MANT. Y CONSERVACION DE MOB. Y EQUIPO	186,100.00	74,207.38	260,307.38	191,331.59	149,720.23	68,975.79
35300	INSTALACION, REPARACION Y MANTENIMIENTO	264,000.00	99,791.66	363,791.66	349,291.68	349,291.68	14,499.98
35301	INSTALACIONES	259,000.00	99,891.66	358,891.66	349,291.68	349,291.68	9,599.98
35302	MANT. Y CONS. DE BIENES INFORMATICOS	5,000.00	-100.00	4,900.00	0.00	0.00	4,900.00
35500	REPARACION Y MANTENIMIENTO DE EQUIPO DE	5,063,600.00	2,603,213.30	7,666,813.30	7,468,600.95	7,241,172.95	198,212.35
35501	MANT. Y CONSERV. DE EQUIPO DE TRANSPORTE	5,063,600.00	2,603,213.30	7,666,813.30	7,468,600.95	7,241,172.95	198,212.35
35700	INSTALACION, REPARACION Y MANTENIMIENTO	2,842,130.00	890,665.22	3,732,795.22	3,568,860.92	3,158,591.40	163,934.30
35701	MANT. Y CONSERVACION DE MAQ. Y EQUIPO	2,842,130.00	890,665.22	3,732,795.22	3,568,860.92	3,158,591.40	163,934.30
35800	SERVICIOS DE LIMPIEZA Y MANEJO DE DESECHO	0.00	121,749.22	121,749.22	115,338.98	48,102.22	6,410.24
35801	SERVICIOS DE LIMPIEZA Y MANEJO DE DESECHO	0.00	121,749.22	121,749.22	115,338.98	48,102.22	6,410.24
35900	SERVICIOS DE JARDINERIA Y FUMIGACION	839,700.00	-111,388.68	728,311.32	255,166.83	249,250.83	473,144.49
35901	SERVICIOS DE JARDINERIA Y FUMIGACION	159,700.00	89,174.36	248,874.36	212,218.99	206,302.99	36,655.37
35903	SERVICIO DE RECOLECCION DE RESIDUOS TOXIC	680,000.00	-200,563.04	479,436.96	42,947.84	42,947.84	436,489.12
36000	SERVICIOS DE COMUNICACION SOCIAL Y PUBLIC	3,470,000.00	304,308.75	3,774,308.75	3,761,777.24	3,671,841.84	12,531.51



MUNICIPIO DE SAN LUIS RIO COLORADO, SONORA.
ESTADO ANALITICO DEL PRESUPUESTO DE EGRESOS
CLASIFICACION POR OBJETO DEL GASTO (Capitulo y Concepto)
Del 1o. de Enero al 31 de Diciembre de 2020

Anexo 9

CLAVE	CAPITULO Y PARTIDA	APROBADO	AMPLIACIONES / REDUCCIONES	MODIFICADO	DEVENGADO	PAGADO	SUBEJERCIDO
36100	DIFUSION POR RADIO, TELEVISION Y OTROS MEDIOS	3,470,000.00	304,308.75	3,774,308.75	3,761,777.24	3,671,841.84	12,531.51
36101	DIFUSION X RADIO, TV DE PROGR Y ACT GUB.	3,470,000.00	304,308.75	3,774,308.75	3,761,777.24	3,671,841.84	12,531.51
37000	SERVICIOS DE TRASLADO Y VIATICOS	3,374,614.00	-1,230,914.71	2,143,699.29	1,500,015.70	1,500,015.70	643,683.59
37100	PASAJES AEREOS	474,088.00	-156,776.77	317,311.23	199,039.58	199,039.58	118,271.65
37101	PASAJES AÉREOS	474,088.00	-156,776.77	317,311.23	199,039.58	199,039.58	118,271.65
37200	PASAJES TERRESTRES	689,800.00	-191,355.77	498,444.23	315,169.91	315,169.91	183,274.32
37201	PASAJES TERRESTRES	689,800.00	-191,355.77	498,444.23	315,169.91	315,169.91	183,274.32
37500	VIATICOS EN EL PAIS	2,071,400.00	-813,546.17	1,257,853.83	985,806.21	985,806.21	272,047.62
37501	VIÁTICOS	2,071,400.00	-813,546.17	1,257,853.83	985,806.21	985,806.21	272,047.62
37600	VIATICOS EN EL EXTRANJERO	136,236.00	-69,236.00	67,000.00	0.00	0.00	67,000.00
37601	VIÁTICOS EN EL EXTRANJERO	136,236.00	-69,236.00	67,000.00	0.00	0.00	67,000.00
37900	OTROS SERVICIOS DE TRASLADO Y HOSPEDAJE	3,090.00	0.00	3,090.00	0.00	0.00	3,090.00
37901	CUOTAS	3,090.00	0.00	3,090.00	0.00	0.00	3,090.00
38000	SERVICIOS OFICIALES	8,682,900.00	-45,737.52	8,637,162.48	7,534,748.04	7,219,110.31	1,102,414.44
38200	GASTOS DE ORDEN SOCIAL Y CULTURAL	8,670,500.00	-44,537.52	8,625,962.48	7,534,748.04	7,219,110.31	1,091,214.44
38201	GASTOS DE ORDEN SOCIAL Y CULTURAL	8,670,500.00	-44,537.52	8,625,962.48	7,534,748.04	7,219,110.31	1,091,214.44
38300	CONGRESOS Y CONVENCIONES	12,400.00	-1,200.00	11,200.00	0.00	0.00	11,200.00
38301	CONGRESOS Y CONVENCIONES	12,400.00	-1,200.00	11,200.00	0.00	0.00	11,200.00
39000	OTROS SERVICIOS GENERALES	1,142,760.00	189,260.70	1,332,020.70	1,101,140.33	1,010,263.71	230,880.37
39100	SERVICIOS FUNERARIOS Y DE CEMENTERIOS	128,000.00	-111,920.00	16,080.00	16,080.00	16,080.00	0.00
39101	SERVICIOS FUNERARIOS Y DE CEMENTERIOS	128,000.00	-111,920.00	16,080.00	16,080.00	16,080.00	0.00
39200	IMPUESTOS Y DERECHOS	824,210.00	366,339.59	1,190,549.59	1,068,276.33	977,399.71	122,273.26
39201	OTROS IMPUESTOS Y DERECHOS	824,210.00	366,339.59	1,190,549.59	1,068,276.33	977,399.71	122,273.26
39300	IMPUESTOS Y DERECHOS DE IMPORTACION	1,200.00	0.00	1,200.00	0.00	0.00	1,200.00
39301	IMPUESTOS Y DERECHOS DE IMPORTACION	1,200.00	0.00	1,200.00	0.00	0.00	1,200.00
39400	SENTENCIAS Y RESOLUCIONES POR AUTORIDAD	120,000.00	-33,055.41	86,944.59	0.00	0.00	86,944.59
39401	SENTENCIAS Y RESOLUCIONES POR AUTORIDAD	120,000.00	-33,055.41	86,944.59	0.00	0.00	86,944.59
39500	PENAS, MULTAS, ACCESORIOS Y ACTUALIZACION	17,850.00	-6,437.50	11,412.50	0.00	0.00	11,412.50
39501	PENAS, MULTAS, ACC. Y ACTUALIZACIONES	17,850.00	-6,437.50	11,412.50	0.00	0.00	11,412.50
39900	OTROS SERVICIOS GENERALES	51,500.00	-25,665.98	25,834.02	16,784.00	16,784.00	9,050.02
39902	SERVICIO DE ADMIN. DEL IMPUESTO PREDIAL	51,500.00	-25,665.98	25,834.02	16,784.00	16,784.00	9,050.02
40000	TRANSFERENCIAS, ASIGNACIONES, SUBSIDIOS Y	112,653,775.00	12,895,933.02	125,549,708.02	133,643,883.96	131,093,461.41	-8,094,175.94
41000	TRANSFERENCIAS INTERNAS Y ASIGNACIONES AI	40,785,900.00	450,000.00	41,235,900.00	43,270,310.45	43,181,937.67	-2,034,410.45
41500	TRANSFERENCIAS INTERNAS OTORGADAS A ENT	40,785,900.00	450,000.00	41,235,900.00	43,270,310.45	43,181,937.67	-2,034,410.45
41502	TRANSFERENCIA PARA GROS DE OPERACION	40,077,900.00	100,000.00	40,177,900.00	42,287,304.92	42,225,211.97	-2,109,404.92
41504	APOYO PRESUPUESTARIO A ORGANISMOS E INS*	708,000.00	350,000.00	1,058,000.00	983,005.53	956,725.70	74,994.47
43000	SUBSIDIOS Y SUBVENCIONES	1,501,200.00	411,654.41	1,912,854.41	1,807,190.62	1,802,190.62	105,663.79



MUNICIPIO DE SAN LUIS RIO COLORADO, SONORA.
ESTADO ANALITICO DEL PRESUPUESTO DE EGRESOS
CLASIFICACION POR OBJETO DEL GASTO (Capitulo y Concepto)
Del 1o. de Enero al 31 de Diciembre de 2020

Anexo 9

CLAVE	CAPITULO Y PARTIDA	APROBADO	AMPLIACIONES / REDUCCIONES	MODIFICADO	DEVENGADO	PAGADO	SUBEJERCIDO
43300	SUBSIDIO A LA INVERSION	1,501,200.00	411,654.41	1,912,854.41	1,807,190.62	1,802,190.62	105,663.79
43301	SUBSIDIOS A LA INVERSIÓN	1,501,200.00	411,654.41	1,912,854.41	1,807,190.62	1,802,190.62	105,663.79
44000	AYUDAS SOCIALES	9,379,350.00	12,034,278.61	21,413,628.61	19,684,326.70	19,540,472.03	1,729,301.91
44100	AYUDAS SOCIALES A PERSONAS	2,628,750.00	11,849,158.61	14,477,908.61	13,710,829.66	13,571,564.98	767,078.95
44101	AYUDAS SOCIALES A PERSONAS	2,128,750.00	11,774,202.79	13,902,952.79	13,166,473.84	13,056,009.16	736,478.95
44103	APOYO PARA DESPENSAS	500,000.00	74,955.82	574,955.82	544,355.82	515,555.82	30,600.00
44200	BECAS Y OTRAS AYUDAS PARA PROGRAMAS DE C	6,650,600.00	185,120.00	6,835,720.00	5,973,497.04	5,968,907.05	862,222.96
44201	BECAS EDUCATIVAS	4,150,600.00	-3,100,000.00	1,050,600.00	784,000.00	784,000.00	266,600.00
44204	FOMENTO DEPORTIVO	2,500,000.00	3,285,120.00	5,785,120.00	5,189,497.04	5,184,907.05	595,622.96
44800	AYUDAS POR DESASTRES NATURALES Y OTROS S	100,000.00	0.00	100,000.00	0.00	0.00	100,000.00
44801	AYUDA POR DESASTRES NATURALES	100,000.00	0.00	100,000.00	0.00	0.00	100,000.00
45000	PENSIONES Y JUBILACIONES	60,987,325.00	0.00	60,987,325.00	68,882,056.19	66,568,861.09	-7,894,731.19
45100	PENSIONES	26,000,000.00	0.00	26,000,000.00	28,273,653.48	27,312,968.43	-2,273,653.48
45101	PENSIONES	26,000,000.00	0.00	26,000,000.00	28,273,653.48	27,312,968.43	-2,273,653.48
45200	JUBILACIONES	34,987,325.00	0.00	34,987,325.00	40,608,402.71	39,255,892.66	-5,621,077.71
45201	JUBILACIONES	34,987,325.00	0.00	34,987,325.00	40,608,402.71	39,255,892.66	-5,621,077.71
50000	BIENES MUEBLES, INMUEBLES E INTANGIBLES	24,092,188.00	24,764,559.19	48,856,747.19	35,709,210.12	34,978,124.79	13,147,537.07
51000	MOBILIARIO Y EQUIPO DE ADMINISTRACION	2,562,736.00	-65,214.78	2,497,521.22	825,635.33	760,523.33	1,671,885.89
51100	MUEBLES DE OFICINA Y ESTANTERIA	361,436.00	-26,145.00	335,291.00	88,463.00	49,799.00	246,828.00
51101	MUEBLES DE OFICINA Y ESTANTERIA	361,436.00	-26,145.00	335,291.00	88,463.00	49,799.00	246,828.00
51200	MUEBLES, EXCEPTO DE OFICINA Y ESTANTERIA	1,200.00	-39.00	1,161.00	0.00	0.00	1,161.00
51201	MUEBLES EXCEPTO DE OFICINA Y ESTANTERIA	1,200.00	-39.00	1,161.00	0.00	0.00	1,161.00
51500	EQUIPO DE COMPUTO Y DE TECNOLOGIAS DE LA	1,375,600.00	-63,813.88	1,311,786.12	611,321.70	584,873.70	700,464.42
51501	EQ. DE COMPUTO Y TEC. DE LA INFORMACION	1,375,600.00	-63,813.88	1,311,786.12	611,321.70	584,873.70	700,464.42
51900	OTROS MOBILIARIOS Y EQUIPOS DE ADMINISTRACI	824,500.00	24,783.10	849,283.10	125,850.63	125,850.63	723,432.47
51901	OTROS MOBILIARIOS Y EQ DE ADMINISTRACION	824,500.00	24,783.10	849,283.10	125,850.63	125,850.63	723,432.47
52000	MOBILIARIO Y EQUIPO EDUCACIONAL Y RECREA	166,200.00	39,800.00	206,000.00	40,716.00	40,716.00	165,284.00
52100	EQUIPOS Y APARATOS AUDIOVISUALES	23,600.00	8,900.00	32,500.00	9,396.00	9,396.00	23,104.00
52101	EQUIPOS Y APARATOS AUDIOVISUALES	23,600.00	8,900.00	32,500.00	9,396.00	9,396.00	23,104.00
52300	CAMARAS FOTOGRAFICAS Y DE VIDEO	134,200.00	32,000.00	166,200.00	31,320.00	31,320.00	134,880.00
52301	CAMARAS FOTOGRAFICAS Y DE VIDEO	134,200.00	32,000.00	166,200.00	31,320.00	31,320.00	134,880.00
52900	OTRO MOBILIARIO Y EQUIPO EDUCACIONAL Y RI	8,400.00	-1,100.00	7,300.00	0.00	0.00	7,300.00
52901	OTRO MOBILIARIO Y EQUIPO EDUCACIONAL Y RI	8,400.00	-1,100.00	7,300.00	0.00	0.00	7,300.00
53000	EQUIPO E INSTRUMENTAL MEDICO Y DE LABOR	2,400.00	0.00	2,400.00	0.00	0.00	2,400.00
53200	INSTRUMENTAL MEDICO Y DE LABORATORIO	2,400.00	0.00	2,400.00	0.00	0.00	2,400.00
53201	INSTRUMENTAL MEDICO Y DE LABORATORIO	2,400.00	0.00	2,400.00	0.00	0.00	2,400.00
54000	VEHICULOS Y EQUIPO DE TRANSPORTE	18,552,880.00	8,950,999.00	27,503,879.00	24,756,760.94	24,556,760.94	2,747,118.06

ISAF-907e449d-fc7d-1907-69e7-92c03c0d7523

3/24/2021 2:09:38 PM



MUNICIPIO DE SAN LUIS RIO COLORADO, SONORA.
ESTADO ANALITICO DEL PRESUPUESTO DE EGRESOS
CLASIFICACION POR OBJETO DEL GASTO (Capitulo y Concepto)
Del 1o. de Enero al 31 de Diciembre de 2020

Anexo 9

CLAVE	CAPITULO Y PARTIDA	APROBADO	AMPLIACIONES / REDUCCIONES	MODIFICADO	DEVENGADO	PAGADO	SUBEJERCIDO
54100	VEHICULOS Y EQUIPO TERRESTRE	18,548,080.00	8,952,069.00	27,500,149.00	24,756,760.94	24,556,760.94	2,743,388.06
54101	AUTOMOVILES Y CAMIONES	6,995,600.00	8,752,069.00	15,747,669.00	13,234,772.54	13,234,772.54	2,512,896.46
54103	VEH. DE LIMPIEZA Y RECOLECCION BASURA	11,552,480.00	200,000.00	11,752,480.00	11,521,988.40	11,321,988.40	230,491.60
54200	CARROCERIAS Y REMOLQUES	2,400.00	0.00	2,400.00	0.00	0.00	2,400.00
54201	CARROCERIA Y REMOLQUES	2,400.00	0.00	2,400.00	0.00	0.00	2,400.00
54900	OTROS EQUIPOS DE TRANSPORTE	2,400.00	-1,070.00	1,330.00	0.00	0.00	1,330.00
54901	OTROS EQUIPOS DE TRANSPORTE	2,400.00	-1,070.00	1,330.00	0.00	0.00	1,330.00
55000	EQUIPO DE DEFENSA Y SEGURIDAD	0.00	8,031,717.00	8,031,717.00	0.00	0.00	8,031,717.00
55100	EQUIPO DE DEFENSA Y SEGURIDAD	0.00	8,031,717.00	8,031,717.00	0.00	0.00	8,031,717.00
55101	MAQUINARIA Y EQUIPO DE DEFENSA Y SEGURID	0.00	8,031,717.00	8,031,717.00	0.00	0.00	8,031,717.00
56000	MAQUINARIA, OTROS EQUIPOS Y HERRAMIENTA	2,340,772.00	1,985,572.27	4,326,344.27	3,698,854.04	3,453,489.72	627,490.23
56200	MAQUINARIA Y EQUIPO INDUSTRIAL	2,400.00	22,465.24	24,865.24	20,379.24	20,379.24	4,486.00
56201	MAQUINARIA Y EQUIPO INDUSTRIAL	2,400.00	22,465.24	24,865.24	20,379.24	20,379.24	4,486.00
56300	MAQUINARIA Y EQUIPO DE CONSTRUCCION	0.00	805,000.00	805,000.00	1,321,900.00	1,321,900.00	-516,900.00
56301	MAQUINARIA Y EQUIPO DE CONSTRUCCION	0.00	805,000.00	805,000.00	1,321,900.00	1,321,900.00	-516,900.00
56400	SISTEMAS DE AIRE ACONDICIONADO, CALEFACC	355,736.00	357,054.17	712,790.17	639,060.32	639,060.32	73,729.85
56401	SISTEMAS DE AIRE ACOND, CALEF. Y REFRIG.	355,736.00	357,054.17	712,790.17	639,060.32	639,060.32	73,729.85
56500	EQUIPO DE COMUNICACIÓN Y TELECOMUNICAC	797,800.00	664,380.21	1,462,180.21	916,038.74	909,079.22	546,141.47
56501	EQ. DE COMUNICACION Y TELECOMUNICACION	797,800.00	664,380.21	1,462,180.21	916,038.74	909,079.22	546,141.47
56600	EQUIPOS DE GENERACION ELECTRICA, APARATC	2,400.00	-1,070.00	1,330.00	0.00	0.00	1,330.00
56601	MAQUINARIA Y EQUIPO ELÉCTRICO Y ELECTRÓN	2,400.00	-1,070.00	1,330.00	0.00	0.00	1,330.00
56700	HERRAMIENTAS Y MAQUINAS-HERRAMIENTA	1,182,436.00	137,742.65	1,320,178.65	801,475.74	563,070.94	518,702.91
56701	HERRAMIENTAS	1,182,436.00	137,742.65	1,320,178.65	801,475.74	563,070.94	518,702.91
58000	BIENES INMUEBLES	380,000.00	5,701,000.00	6,081,000.00	6,080,988.14	6,080,988.14	11.86
58100	TERRENOS	380,000.00	5,701,000.00	6,081,000.00	6,080,988.14	6,080,988.14	11.86
58101	TERRENOS	380,000.00	5,701,000.00	6,081,000.00	6,080,988.14	6,080,988.14	11.86
59000	ACTIVOS INTANGIBLES	87,200.00	120,685.70	207,885.70	306,255.67	85,646.66	-98,369.97
59100	SOFTWARE	4,800.00	0.00	4,800.00	0.00	0.00	4,800.00
59101	SOFTWARE	4,800.00	0.00	4,800.00	0.00	0.00	4,800.00
59700	LICENCIAS INFORMATICAS E INTELLECTUALES	82,400.00	120,685.70	203,085.70	306,255.67	85,646.66	-103,169.97
59701	LICENCIAS	82,400.00	120,685.70	203,085.70	306,255.67	85,646.66	-103,169.97
60000	INVERSIÓN PÚBLICA	107,566,744.74	-18,148,881.20	89,417,863.54	89,417,863.49	89,417,863.49	0.05
61000	OBRA PÚBLICA EN BIENES DE DOMINIO PUBLICC	85,279,224.75	-8,217,023.58	77,062,201.17	77,062,201.13	77,062,201.13	0.04
61100	EDIFICACION HABITACIONAL	12,928,218.05	-9,058,700.24	3,869,517.81	3,869,517.82	3,869,517.82	-0.01
61102	ONSTRUCCION Y AMPLIACION	12,928,218.05	-9,058,700.24	3,869,517.81	3,869,517.82	3,869,517.82	-0.01
61300	CONSTRUCCION DE OBRAS PARA EL ABASTECIM	2,420,000.00	1,232,188.47	3,652,188.47	3,652,188.48	3,652,188.48	-0.01
61311	INFRAESTRUCTURA PARA GENERACIÓN Y TRANS	2,420,000.00	1,232,188.47	3,652,188.47	3,652,188.48	3,652,188.48	-0.01



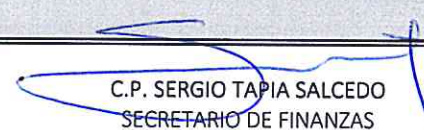



MUNICIPIO DE SAN LUIS RIO COLORADO, SONORA.
ESTADO ANALITICO DEL PRESUPUESTO DE EGRESOS
CLASIFICACION POR OBJETO DEL GASTO (Capitulo y Concepto)
Del 1o. de Enero al 31 de Diciembre de 2020

Anexo 9

CLAVE	CAPITULO Y PARTIDA	APROBADO	AMPLIACIONES / REDUCCIONES	MODIFICADO	DEVENGADO	PAGADO	SUBEJERCIDO
61400	DIVISION DE TERRENOS Y CONSTRUCCION DE OI	69,931,006.70	-390,511.81	69,540,494.89	69,540,494.83	69,540,494.83	0.06
61403	REMODELACIÓN Y REHABILITACIÓN	41,482,184.15	-15,889,949.14	25,592,235.01	25,592,235.00	25,592,235.00	0.01
61408	INFRAESTRUCTURA Y EQUIPAMIENTO EN MATEF	4,748,822.55	-245,447.32	4,503,375.23	4,503,375.21	4,503,375.21	0.02
61416	CECOP	0.00	634,452.30	634,452.30	634,452.29	634,452.29	0.01
61422	PAVIMENTACION DE CALLES Y AVENIDAS	23,700,000.00	15,110,432.35	38,810,432.35	38,810,432.33	38,810,432.33	0.02
62000	OBRA PUBLICA EN BIENES PROPIOS	22,287,519.99	-9,931,857.62	12,355,662.37	12,355,662.36	12,355,662.36	0.01
62200	EDIFICACION NO HABITACIONAL	22,287,519.99	-12,254,289.62	10,033,230.37	10,033,230.36	10,033,230.36	0.01
62201	CONSTRUCCIONES	15,417,519.99	-11,221,400.23	4,196,119.76	4,196,119.76	4,196,119.76	0.00
62203	REMODELACIÓN Y REHABILITACIÓN	1,000,000.00	-41,200.12	958,799.88	958,799.88	958,799.88	0.00
62211	INFRAESTRUCTURA EN MATERIA DE CULTURA, D	5,870,000.00	-991,689.27	4,878,310.73	4,878,310.72	4,878,310.72	0.01
62400	DIVISION DE TERRENOS Y CONSTRUCCION DE OI	0.00	2,322,432.00	2,322,432.00	2,322,432.00	2,322,432.00	0.00
62422	ALUMBRADO PÚBLICO	0.00	2,322,432.00	2,322,432.00	2,322,432.00	2,322,432.00	0.00
90000	DEUDA PÚBLICA	15,132,200.00	0.00	15,132,200.00	15,135,983.05	15,135,983.05	-3,783.05
91000	AMORTIZACION DE LA DEUDA PUBLICA	6,734,700.00	-800.00	6,733,900.00	6,734,700.00	6,734,700.00	-800.00
91100	AMORTIZACION DE LA DEUDA INTERNA CON INS	6,734,700.00	-800.00	6,733,900.00	6,734,700.00	6,734,700.00	-800.00
91101	AMORTIZACION DE DEUDA	6,734,700.00	-800.00	6,733,900.00	6,734,700.00	6,734,700.00	-800.00
92000	INTERESES DE LA DEUDA PUBLICA	8,287,500.00	-50.00	8,287,450.00	8,287,449.61	8,287,449.61	0.39
92100	INTERESES DE LA DEUDA INTERNA CON INSTITU	8,287,500.00	-50.00	8,287,450.00	8,287,449.61	8,287,449.61	0.39
92101	AMORTIZACION DE INTERESES A LARGO PLAZO	8,287,500.00	-50.00	8,287,450.00	8,287,449.61	8,287,449.61	0.39
93000	COMISIONES DE LA DEUDA PUBLICA	110,000.00	850.00	110,850.00	113,833.44	113,833.44	-2,983.44
93100	COMISIONES DE LA DEUDA PUBLICA INTERNA	110,000.00	850.00	110,850.00	113,833.44	113,833.44	-2,983.44
93101	COMISIONES DE LA DEUDA	110,000.00	850.00	110,850.00	113,833.44	113,833.44	-2,983.44
	TOTAL	718,839,456.74	41,024,919.52	759,864,376.26	740,392,640.18	719,154,966.40	19,471,736.08

Bajo protesta de decir verdad declaramos que los Estados Financieros y sus Notas son razonablemente correctos y responsabilidad del emisor.

 C.P. SANTOS GONZALEZ YESCAS PRESIDENTE MUNICIPAL	 Firmas Autorizadas	 C.P. SERGIO TAPIA SALCEDO SECRETARIO DE FINANZAS	 SECRETARIA DE FINANZAS
---	---	---	---

San Luis Río Colorado, Sonora.