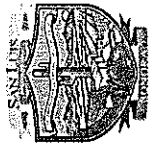




**ESTADO DE FLUJOS DE EFECTIVO**  
**Del 1o. de Enero al 30 de Junio de 2020**  
**MUNICIPIO DE SAN LUIS RIO COLORADO, SONORA.**

Anexo 7

Concepto	2020	2019
<b>Flujos de Efectivo de las Actividades de Operación</b>		
Origen	356,652,187.65	726,442,695.77
Impuestos	38,425,178.15	72,947,048.60
Cuotas y Aportaciones de Seguridad Social	0.00	0.00
Contribuciones de mejoras	0.00	0.00
Derechos	27,814,118.33	59,970,091.28
Productos de Tipo Corriente	1,275,661.05	4,012,151.40
Aprovechamientos de Tipo Corriente	8,016,345.12	28,697,704.05
Ingresos por Venta de Bienes y Servicios	0.00	0.00
Ingresos no Comprendidos en las Fracciones de la Ley de Ingresos Causados en Ejercicios Fiscales Anteriores Pendientes de Liquidación o Pago	0.00	0.00
Participaciones y Aportaciones	280,143,737.78	557,213,047.15
Transferencias, Asignaciones y Subsidios y Otras Ayudas	0.00	3,306,201.25
Otros Orígenes de Operación	977,147.22	296,452.04
Aplicación	283,078,534.65	660,137,880.93
Servicios Personales	136,563,131.04	258,553,913.43
Materiales y Suministros	42,019,817.96	88,644,098.52
Servicios Generales	44,118,881.41	112,081,548.12
Transferencias Internas y Asignaciones al Sector Público	19,534,578.66	38,885,852.42
Transferencias al resto del Sector Público	0.00	0.00
Subsidios y Subvenciones	283,606.31	414,458.07
Ayudas Sociales	4,073,641.89	10,716,610.14
Pensiones y Jubilaciones	32,228,954.19	60,660,601.51
Transferencias a Fideicomisos, Mandatos y Contratos Análogos	0.00	0.00
Donativos	0.00	0.00
Transferencias al Exterior	0.00	0.00
Participaciones	0.00	0.00
Aportaciones	0.00	0.00
Convenios	0.00	0.00
Otras Aplicaciones de Operación	4,255,923.19	90,180,798.72
<b>Flujo de Efectivo de las Actividades de Operación</b>	<b>73,573,653.00</b>	<b>66,304,814.84</b>
<b>Flujos de Efectivo de las Actividades de Inversión</b>		
Origen	0.00	0.00
Bienes Inmuebles, Infraestructura y Construcciones en Proceso	0.00	941,761.65
Bienes Muebles	0.00	0.00
Otros Orígenes de Inversión	0.00	0.00
Aplicación	30,703,274.62	941,761.65
Bienes Inmuebles, Infraestructura y Construcciones en Proceso	8,051,762.81	45,205,878.22
Bienes Muebles	9,131,757.29	8,918,910.20
Otras Aplicaciones de Inversión	13,519,754.52	35,871,191.34
<b>Flujos Netos de Efectivo por Actividades de Inversión</b>	<b>-30,703,274.62</b>	<b>415,776.68</b>
<b>Flujo de Efectivo de las Actividades de Financiamiento</b>		
	0.00	0.00





**ESTADO DE FLUJOS DE EFECTIVO**  
**Del 1o. de Enero al 30 de Junio de 2020**  
**MUNICIPIO DE SAN LUIS RIO COLORADO, SONORA.**

Anexo 7

Concepto	2020	2019
Origen		
Endeudamiento Neto	10,653,892.38	6,871,725.75
Interno	0.00	594,450.00
Externo	0.00	594,450.00
Otros Origenes de Financiamiento	0.00	0.00
Aplicación	10,653,892.38	6,277,275.75
Servicios de la Deuda	5,291,485.14	20,638,574.38
Interno	3,309,187.50	6,734,700.00
Externo	3,309,187.50	6,734,700.00
Otras Aplicaciones de Financiamiento	1,982,297.64	13,903,874.38
Flujos netos de Efectivo por Actividades de Financiamiento	5,362,407.24	-13,766,848.63
<b>Incremento/Disminución Neta en el Efectivo y Equivalentes al Efectivo</b>	<b>48,232,785.62</b>	<b>8,273,849.64</b>
Efectivo y Equivalentes al Efectivo al Inicio del Ejercicio	65,243,749.42	56,969,899.78
Efectivo y Equivalentes al Efectivo al Final del Ejercicio	113,476,535.04	65,243,749.42

Bajo protesta de decir verdad declaramos que los Estados Financieros y sus Notas son razonablemente correctos y responsabilidad del emisor.

  
**C.P. SANTOS GONZÁLEZ VESCAS**  
 PRESIDENTE MUNICIPAL

  
**C.P. SERGIO TAPIA SALCEDO**  
 TESORERO MUNICIPAL

San Luis Rio Colorado, Sonora.