
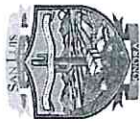



# ESTADO ANALÍTICO DE INGRESOS DETALLADO





**MUNICIPIO DE SAN LUIS RÍO COLORADO, SONORA**  
**ANALITICO DE INGRESOS DETALLADO**  
**DEL 01 DE ENERO AL 31 DE DICIEMBRE DEL 2021**

CLAVE	CAPITULO Y CONCEPTO	ESTIMADO	AMPLIACIONES Y REDUCCIONES	MODIFICADO	DEVENGADO	RECAUDADO	DIFERENCIA
1000	Impuestos	64,590,120.00	3,000,000.00	67,590,120.00	69,270,281.28	69,270,281.28	4,680,161.28
1100	Impuesto sobre los Ingresos	3,500,120.00	0.00	3,500,120.00	5,030,239.40	5,030,239.40	1,530,119.40
1101	Impuesto por la prestación del servicio de hospedaje	0.00	0.00	0.00	0.00	0.00	0.00
1102	Impuesto sobre diversiones y espectáculos públicos	3,500,000.00	0.00	3,500,000.00	5,030,239.40	5,030,239.40	1,530,239.40
1103	Impuestos sobre loterías, rifas y sorteos	120.00	0.00	120.00	0.00	0.00	-120.00
1200	Impuestos sobre el Patrimonio	60,005,000.00	3,000,000.00	63,005,000.00	63,250,203.71	63,250,203.71	3,245,203.71
1201	Impuesto predial	46,000,000.00	0.00	46,000,000.00	45,233,214.01	45,233,214.01	-766,785.99
1202	Impuesto sobre trasilación de dominio de bienes inmuebles	14,000,000.00	3,000,000.00	17,000,000.00	18,016,989.70	18,016,989.70	4,016,989.70
1203	Impuesto municipal sobre tenencia y uso de vehículos	0.00	0.00	0.00	0.00	0.00	0.00
1204	Impuesto Predial Ejidal	5,000.00	0.00	5,000.00	0.00	0.00	-5,000.00
1300	Impuesto sobre la Producción, el Consumo y las Transacciones	0.00	0.00	0.00	0.00	0.00	0.00
1301	Impuesto predial ejidal	0.00	0.00	0.00	0.00	0.00	0.00
1700	Accesorios	1,085,000.00	0.00	1,085,000.00	989,838.17	989,838.17	-95,161.83
1701	Recargos	1,075,000.00	0.00	1,075,000.00	987,629.86	987,629.86	-87,370.14
1702	Multas	0.00	0.00	0.00	0.00	0.00	0.00
1703	Gastos de ejecución	0.00	0.00	0.00	0.00	0.00	0.00
1704	Honorarios de cobranza	10,000.00	0.00	10,000.00	2,208.31	2,208.31	-7,791.69
1800	Otros impuestos	0.00	0.00	0.00	0.00	0.00	0.00
1801	Impuestos adicionales	0.00	0.00	0.00	0.00	0.00	0.00
1900	Impuestos no comprometidos en las fracciones de la ley de Ingresos causadas en ejercicio	0.00	0.00	0.00	0.00	0.00	0.00
3000	Contribuciones de Mejoras	0.00	0.00	0.00	0.00	0.00	0.00
3100	Contribuciones de Mejoras por Obras Públicas	0.00	0.00	0.00	0.00	0.00	0.00
3101	Agua potable en red secundaria	0.00	0.00	0.00	0.00	0.00	0.00
3102	Drenaje en aguas servidas en red secundaria	0.00	0.00	0.00	0.00	0.00	0.00
3103	Alcantarillado pluvial	0.00	0.00	0.00	0.00	0.00	0.00
3104	Alumbrado público	0.00	0.00	0.00	0.00	0.00	0.00
3105	Pavimento en vías secundarias	0.00	0.00	0.00	0.00	0.00	0.00
3106	Pavimento en calles colectoras	0.00	0.00	0.00	0.00	0.00	0.00
3107	Pavimento en calles locales	0.00	0.00	0.00	0.00	0.00	0.00
3108	Pavimento en arterias principales	0.00	0.00	0.00	0.00	0.00	0.00
3109	Obras de ornato	0.00	0.00	0.00	0.00	0.00	0.00
3110	Electrificación	0.00	0.00	0.00	0.00	0.00	0.00
3111	Cultura	0.00	0.00	0.00	0.00	0.00	0.00
3112	Museos	0.00	0.00	0.00	0.00	0.00	0.00
3113	Bibliotecas	0.00	0.00	0.00	0.00	0.00	0.00
3114	Casa de la cultura	0.00	0.00	0.00	0.00	0.00	0.00
3115	Recreación y espacios abiertos	0.00	0.00	0.00	0.00	0.00	0.00
3116	Canchas a descubierto	0.00	0.00	0.00	0.00	0.00	0.00
3117	Canchas a cubierto	0.00	0.00	0.00	0.00	0.00	0.00
3118	Centros deportivos	0.00	0.00	0.00	0.00	0.00	0.00
3900	Contribuciones de mejoras no comprendidas en las fracciones de la Ley de Ingresos causadas	0.00	0.00	0.00	0.00	0.00	0.00
4000	Derechos	65,550,535.00	3,000,000.00	68,550,535.00	69,239,952.37	69,239,952.37	3,689,417.37
4100	Derechos por el uso, Goce, Aprovechamiento o Explotación de Bienes de Dominio Público	100,120.00	0.00	100,120.00	16,180.69	16,180.69	-83,939.31
4101	Concesiones de Bienes Inmuebles	120.00	0.00	120.00	0.00	0.00	-120.00
4102	Arrendamiento de Bienes Inmuebles	100,000.00	0.00	100,000.00	16,180.69	16,180.69	-83,819.31
4300	Derechos por Prestación de Servicios	65,250,175.00	3,000,000.00	68,250,175.00	68,867,285.83	68,867,285.83	3,617,110.83




**MUNICIPIO DE SAN LUIS RÍO COLORADO, SONORA**  
**ANALITICO DE INGRESOS DETALLADO**  
**DEL 01 DE ENERO AL 31 DE DICIEMBRE DEL 2021**

CLAVE	CAPITULO Y CONCEPTO	ESTIMADO	AMPLIACIONES Y REDUCCIONES	MODIFICADO	DEVENGADO	RECAUDADO	DIFERENCIA
4301	Alumbrado público	40,000,000.00	3,000,000.00	43,000,000.00	43,402,775.76	43,402,775.76	3,402,775.76
4302	Agua potable y alcantarillado	0.00	0.00	0.00	0.00	0.00	0.00
4303	Mercados y centrales de abasto	0.00	0.00	0.00	0.00	0.00	0.00
4304	Panteones	3,900,480.00	0.00	3,900,480.00	3,985,619.55	3,985,619.55	85,139.55
4305	Rastros	109,995.00	0.00	109,995.00	102,578.36	102,578.36	-7,416.64
4306	Parques	100,000.00	0.00	100,000.00	0.00	0.00	-100,000.00
4307	Seguridad pública	360.00	0.00	360.00	0.00	0.00	-360.00
4308	Tránsito	1,200,480.00	0.00	1,200,480.00	1,855,811.39	1,855,811.39	655,331.39
4309	Estacionamiento	120.00	0.00	120.00	0.00	0.00	-120.00
4310	Desarrollo urbano	9,026,600.00	0.00	9,026,600.00	7,991,879.37	7,991,879.37	-1,034,720.63
4311	Control sanitario de animales domésticos	99,600.00	0.00	99,600.00	184,542.37	184,542.37	84,942.37
4312	Licencias para la colocación de anuncios o publicidad	546,620.00	0.00	546,620.00	428,298.56	428,298.56	-118,321.44
4313	Expedición de anuencias para tramitar licencias para la venta y consumo de bebidas alcohólicas	995,840.00	0.00	995,840.00	1,633,002.00	1,633,002.00	637,162.00
4314	Por la expedición de autorizaciones eventuales por día	369,480.00	0.00	369,480.00	139,566.99	139,566.99	-229,913.01
4315	Por la expedición de guías para la transportación de bebidas con contenido alcohólico	0.00	0.00	0.00	0.00	0.00	0.00
4316	Por la expedición de anuencias por cambio de domicilio (alcoholes)	120.00	0.00	120.00	0.00	0.00	-120.00
4317	Servicio de limpieza	1,700,240.00	0.00	1,700,240.00	1,943,492.63	1,943,492.63	243,252.63
4318	Otros servicios	7,200,240.00	0.00	7,200,240.00	7,199,718.85	7,199,718.85	-521.15
4400	Otros derechos	0.00	0.00	0.00	0.00	0.00	0.00
4500	Accesorios	200,240.00	0.00	200,240.00	356,485.85	356,485.85	156,245.85
4501	Recargos	0.00	0.00	0.00	0.00	0.00	0.00
4502	Multas	200,000.00	0.00	200,000.00	356,485.85	356,485.85	156,485.85
4503	Gastos de ejecución	120.00	0.00	120.00	0.00	0.00	-120.00
4504	Honorarios de cobranza	120.00	0.00	120.00	0.00	0.00	-120.00
4900	Derechos no comprendidos en las fracciones de la Ley de Ingresos causadas en ejercicios	0.00	0.00	0.00	0.00	0.00	0.00
5000	Productos	2,470,480.00	0.00	2,470,480.00	1,764,637.97	1,764,637.97	-705,842.03
5100	Productos de Tipo Corriente	2,470,480.00	0.00	2,470,480.00	1,764,637.97	1,764,637.97	-705,842.03
5102	Arrendamiento de bienes muebles e inmuebles no sujetos a régimen de dominio público	0.00	0.00	0.00	0.00	0.00	0.00
5103	Utilidades, dividendos e intereses	500,000.00	0.00	500,000.00	412,144.79	412,144.79	-87,855.21
5104	Venta de placas con número para nomenclatura	120.00	0.00	120.00	0.00	0.00	-120.00
5105	Venta de planos para construcción de viviendas	130,000.00	0.00	130,000.00	144,573.76	144,573.76	14,573.76
5106	Venta de planos para centros de población	120.00	0.00	120.00	0.00	0.00	-120.00
5107	Expedición de estados de cuenta	0.00	0.00	0.00	0.00	0.00	0.00
5108	Venta de formas impresas	40,000.00	0.00	40,000.00	7,998.58	7,998.58	-32,001.42
5109	Venta de equipo contra incendios	120.00	0.00	120.00	0.00	0.00	-120.00
5110	Venta o arrendamiento de cajas estacionarias para basura	120.00	0.00	120.00	0.00	0.00	-120.00
5111	Enajenación de publicaciones y suscripciones	0.00	0.00	0.00	0.00	0.00	0.00
5112	Servicio de fotocopiado de documentos a particulares	100,000.00	0.00	100,000.00	79,428.38	79,428.38	-20,571.62
5113	Mensura, remensura, deslinde o localización de lotes	1,200,000.00	0.00	1,200,000.00	1,025,772.18	1,025,772.18	-174,227.82
5114	Otros no especificados (se desglosa)	500,000.00	0.00	500,000.00	94,720.28	94,720.28	-405,279.72
	COMISION DE CHEQUES	120.00	0.00	120.00	0.00	0.00	-120.00
	CUOTAS DE RECUPERACION DEL CENTRO CULTUR	499,520.00	0.00	499,520.00	94,720.28	94,720.28	-404,799.72
	RECUPERACION DE CUENTAS ACREEDORAS	120.00	0.00	120.00	0.00	0.00	-120.00
	APORTACION MANT NICHOS	240.00	0.00	240.00	0.00	0.00	-240.00
5200	Productos de Capital	0.00	0.00	0.00	0.00	0.00	0.00
5201	Enajenación onerosa de bienes inmuebles no sujetos a régimen de dominio público	0.00	0.00	0.00	0.00	0.00	0.00



**MUNICIPIO DE SAN LUIS RIO COLORADO, SONORA**  
**ANALITICO DE INGRESOS DETALLADO**  
**DEL 01 DE ENERO AL 31 DE DICIEMBRE DEL 2021**

CLAVE	CAPITULO Y CONCEPTO	ESTIMADO	AMPLIACIONES Y REDUCCIONES	MODIFICADO	DEVENGADO	RECAUDADO	DIFERENCIA
5202	Enajenación onerosa de bienes muebles no sujetos a régimen de dominio público	0.00	0.00	0.00	0.00	0.00	0.00
5900	Productos no comprendidos en las fracciones de la Ley de Ingresos causadas en ejercicio	0.00	0.00	0.00	0.00	0.00	0.00
6000	Aprovechamientos	16,680,360.00	1,400,000.00	18,080,360.00	23,824,599.69	23,824,599.69	7,144,239.69
6100	Aprovechamientos de Tipo Corriente	14,170,360.00	0.00	14,170,360.00	18,190,428.19	18,190,428.19	4,020,068.19
6101	Multas	7,000,000.00	0.00	7,000,000.00	8,240,783.94	8,240,783.94	1,240,783.94
6102	Recargos	175,000.00	0.00	175,000.00	319,309.19	319,309.19	144,309.19
6103	Remate y venta de ganado mostrenco	0.00	0.00	0.00	0.00	0.00	0.00
6104	Indemnizaciones	300,000.00	0.00	300,000.00	1,532,659.04	1,532,659.04	1,232,659.04
6105	Donativos (se desglosa)	2,850,000.00	0.00	2,850,000.00	3,265,483.21	3,265,483.21	415,483.21
	<b>APORTACIONES POR ARBOLITOS DEL VIVERO</b>	120.00	0.00	120.00	0.00	0.00	-120.00
	<b>VARIOS</b>	300,000.00	0.00	300,000.00	500,000.00	500,000.00	200,000.00
	<b>DONACION DE BOMBOS</b>	1,909,000.00	0.00	1,909,000.00	2,271,292.00	2,271,292.00	362,292.00
	<b>PROGRAMA DE LUDOPATIA</b>	600,000.00	0.00	600,000.00	494,191.21	494,191.21	-105,808.79
	<b>DONATIVO PROGRAMA PREV. DE ACCIDENTE</b>	40,880.00	0.00	40,880.00	0.00	0.00	-40,880.00
6106	Reintegros	120.00	0.00	120.00	0.00	0.00	-120.00
6107	Honorarios de cobranzas	120.00	0.00	120.00	0.00	0.00	-120.00
6108	Gastos de ejecución	0.00	0.00	0.00	0.00	0.00	0.00
6109	Porcentaje sobre recaudación sub-Agencia fiscal	0.00	0.00	0.00	0.00	0.00	0.00
6110	Remanente de ejercicios anteriores	120.00	0.00	120.00	0.00	0.00	-120.00
6111	Zona federal marítima-terrestre	40,000.00	0.00	40,000.00	27,557.02	27,557.02	-12,442.98
6112	Multas federales no fiscales	5,000.00	0.00	5,000.00	6,614.24	6,614.24	1,614.24
6114	Aprovechamientos diversos	3,800,000.00	0.00	3,800,000.00	4,798,021.55	4,798,021.55	998,021.55
6200	Aprovechamientos de Capital	2,510,000.00	1,400,000.00	3,910,000.00	5,634,171.50	5,634,171.50	3,124,171.50
6201	Recuperación de inversiones productivas	0.00	0.00	0.00	0.00	0.00	0.00
6202	Enajenación onerosa de Bienes Inmuebles no sujetos a régimen de dominio público	10,000.00	0.00	10,000.00	12,845.70	12,845.70	2,845.70
6203	Recargos	1,000,000.00	0.00	1,000,000.00	1,476,425.80	1,476,425.80	476,425.80
6204	Enajenación onerosa de Bienes Muebles no sujetos a dominio público	1,500,000.00	1,400,000.00	2,900,000.00	4,144,900.00	4,144,900.00	2,644,900.00
6900	Aprovechamientos no comprendidos en las fracciones de la Ley de Ingresos causadas en	0.00	0.00	0.00	0.00	0.00	0.00
7000	INGRESOS POR VENTA DE BIENES Y SERVICIOS (PARAMUNICIPALES)	0.00	0.00	0.00	0.00	0.00	0.00
7100	Ingresos por venta de bienes y servicios de organismos descentralizados	0.00	0.00	0.00	0.00	0.00	0.00
7101	Comisariás	0.00	0.00	0.00	0.00	0.00	0.00
7102	Delegaciones	0.00	0.00	0.00	0.00	0.00	0.00
7200	Ingresos de operación de entidades paramunicipales	0.00	0.00	0.00	0.00	0.00	0.00
7201	Organismo Operador de Agua Potable	0.00	0.00	0.00	0.00	0.00	0.00
7202	Dif Municipal	0.00	0.00	0.00	0.00	0.00	0.00
7203	Rastro Municipal	0.00	0.00	0.00	0.00	0.00	0.00
7204	Promotora Inmobiliaria	0.00	0.00	0.00	0.00	0.00	0.00
7205	Instituto Municipal del Deporte	0.00	0.00	0.00	0.00	0.00	0.00
8000	<b>PARTICIPACIONES Y APORTACIONES</b>	502,879,455.02	25,910,989.93	528,790,444.95	530,216,729.23	530,216,729.23	27,337,274.21
8100	Participaciones	313,383,717.57	0.00	313,383,717.57	312,673,921.07	312,673,921.07	-709,796.50
8101	Fondo general de participaciones	190,532,502.39	0.00	190,532,502.39	185,153,770.92	185,153,770.92	-5,378,731.47
8102	Fondo de fomento municipal	22,160,861.80	0.00	22,160,861.80	22,731,341.82	22,731,341.82	570,480.02
8103	Participaciones estatales	5,648,138.00	0.00	5,648,138.00	3,676,893.63	3,676,893.63	-1,971,244.37
8104	Impuesto federal sobre tenencia y uso de vehículos	0.00	0.00	0.00	5,337.38	5,337.38	5,337.38
8105	Fondo de impuesto especial (sobre alcohol, cerveza y tabaco)	4,567,591.08	0.00	4,567,591.08	4,698,764.80	4,698,764.80	131,173.72
8106	Fondo de impuesto de autos nuevos	2,471,829.30	0.00	2,471,829.30	4,430,852.36	4,430,852.36	1,959,023.06



**MUNICIPIO DE SAN LUIS RIO COLORADO, SONORA**  
**ANALITICO DE INGRESOS DETALLADO**  
**DEL 01 DE ENERO AL 31 DE DICIEMBRE DEL 2021**

CLAVE	CAPITULO Y CONCEPTO	ESTIMADO	AMPLIACIONES Y REDUCCIONES	MODIFICADO	DEVENGADO	RECAUDADO	DIFERENCIA
8107	Participación de Premios y Loterías	731,116.00	0.00	731,116.00	982,405.92	982,405.92	251,289.92
8108	Fondo de compensación para resarcimiento por disminución del impuesto sobre autom	959,463.26	0.00	959,463.26	960,578.34	960,578.34	1,115.08
8109	Fondo de fiscalización	47,015,313.13	0.00	47,015,313.13	48,765,621.14	48,765,621.14	1,750,308.01
8110	IEPS a las gasolinas y diésel	11,054,517.77	0.00	11,054,517.77	8,484,341.09	8,484,341.09	-2,570,176.68
8111	10.136% de la recaudación federal participable	3,704,885.00	0.00	3,704,885.00	2,989,837.00	2,989,837.00	-715,048.00
8112	Art. 38 de la Ley de Coordinación Fiscal	24,056,186.63	0.00	24,056,186.63	28,786,346.00	28,786,346.00	4,730,159.37
8113	Artículo 126 de la Ley de ISR	481,313.21	0.00	481,313.21	1,007,830.67	1,007,830.67	526,517.46
8200	Aportaciones	189,495,737.45	58,414.50	189,554,151.95	189,554,151.96	189,554,151.96	58,414.51
8201	Fondo de aportaciones para el fortalecimiento municipal	140,430,323.50	58,414.50	140,488,738.00	140,488,737.96	140,488,737.96	58,414.46
8202	Fondo de aportaciones para la infraestructura social municipal	49,065,413.95	0.00	49,065,413.95	49,065,414.00	49,065,414.00	0.05
8300	Convenios Federales y Estatales (Descentralización y Reasignación de Recursos)	0.00	25,852,575.43	25,852,575.43	27,988,656.20	27,988,656.20	2,136,080.77
8301	Fondo concursable para tratamiento de aguas residuales	0.00	0.00	0.00	0.00	0.00	0.00
8302	Apoyo estatal para acciones en materia de agua potable	0.00	0.00	0.00	0.00	0.00	0.00
8303	Convenio otorgamiento de subsidios	0.00	0.00	0.00	0.00	0.00	0.00
8304	Programa HABITAT	0.00	0.00	0.00	0.00	0.00	0.00
8305	Programa rescate de espacios públicos	0.00	0.00	0.00	0.00	0.00	0.00
8306	FAFET	0.00	0.00	0.00	0.00	0.00	0.00
8307	Programa SUBSEMUN	0.00	0.00	0.00	0.00	0.00	0.00
8308	Programa de empleo temporal	0.00	0.00	0.00	0.00	0.00	0.00
8309	Programa extraordinario Gobierno del Estado – DIF	0.00	0.00	0.00	0.00	0.00	0.00
8310	Programa FOPAM	0.00	0.00	0.00	0.00	0.00	0.00
8311	Apoyo extraordinario para el Instituto del Deporte	0.00	0.00	0.00	0.00	0.00	0.00
8312	Programa regional APAZU	0.00	0.00	0.00	0.00	0.00	0.00
8313	Programa FAIMUN	0.00	0.00	0.00	0.00	0.00	0.00
8315	CECOP	0.00	0.00	0.00	0.00	0.00	0.00
8316	ESTATAL DIRECTO	0.00	0.00	0.00	0.00	0.00	0.00
8323	Fideicomiso Puente Río Colorado	0.00	25,222,263.43	25,222,263.43	25,222,263.43	25,222,263.43	0.00
8336	Ramo 23 Provisiones salariales y económicas	0.00	0.00	0.00	0.00	0.00	0.00
8348	Programa Pronapred	0.00	0.00	0.00	0.00	0.00	0.00
8353	Ramo 11 Secretaría de Educación Pública	0.00	630,312.00	630,312.00	630,312.00	630,312.00	0.00
8355	FORTASEG	0.00	0.00	0.00	0.00	0.00	0.00
8372	Fondo para Fronteras	0.00	0.00	0.00	0.00	0.00	0.00
9000	TRANSFERENCIAS, ASIGNACIONES, SUBSIDIOS Y OTRAS AYUDAS	0.00	0.00	0.00	0.00	0.00	0.00
9100	TRANSFERENCIAS INTERNAS Y ASIGNACIONES AL SECTOR PUBLICO	0.00	0.00	0.00	0.00	0.00	0.00
9200	TRANSFERENCIAS AL RESTO DEL SECTOR PUBLICO	0.00	0.00	0.00	0.00	0.00	0.00
9300	TRANSFERENCIAS, ASIGNACIONES, SUBSIDIOS Y OTRAS AYUDAS	0.00	0.00	0.00	0.00	0.00	0.00
9301	Fideicomiso para coadyuvar al desarrollo de las entidades federativas y municipios (ejer	0.00	0.00	0.00	0.00	0.00	0.00
	FIDEM ejercicio	0.00	0.00	0.00	0.00	0.00	0.00
	FIDEM ejercicios anteriores	0.00	0.00	0.00	0.00	0.00	0.00
	Rendimientos financieros FIDEM	0.00	0.00	0.00	0.00	0.00	0.00
9400	Ayudas Sociales (sin desglose)	0.00	0.00	0.00	0.00	0.00	0.00
9500	PENSIONES Y JUBILACIONES	0.00	0.00	0.00	0.00	0.00	0.00
9600	TRANSFERENCIAS A FIDEICOMISOS, MANDATOS Y ANALOGOS	0.00	0.00	0.00	0.00	0.00	0.00
0000	INGRESOS DERIVADOS DE FINANCIAMIENTO	0.00	0.00	0.00	0.00	0.00	0.00
0100	Endeudamiento Interno	0.00	0.00	0.00	0.00	0.00	0.00
0101	Diferimiento de pagos	0.00	0.00	0.00	0.00	0.00	0.00



**MUNICIPIO DE SAN LUIS RIO COLORADO, SONORA**  
**ANALITICO DE INGRESOS DETALLADO**  
**DEL 01 DE ENERO AL 31 DE DICIEMBRE DEL 2021**

CLAVE	CAPITULO Y CONCEPTO	ESTIMADO	AMPLIACIONES Y REDUCCIONES	MODIFICADO	DEVENGADO	RECAUDADO	DIFERENCIA
0102	Por la suscripción de títulos de crédito	0.00	0.00	0.00	0.00	0.00	0.00
0103	Por la emisión de títulos de crédito (bonos de deuda)	0.00	0.00	0.00	0.00	0.00	0.00
0300	Otros Ingresos Varios	0.00	0.00	0.00	0.00	0.00	0.00
0200	Otros Ingresos Varios	0.00	0.00	0.00	0.00	0.00	0.00
0301	Otros Ingresos de ejercicios anteriores	0.00	0.00	0.00	0.00	0.00	0.00
0302	Bonificaciones y descuentos obtenidos	0.00	0.00	0.00	0.00	0.00	0.00
0303	Diferencias de cambio positiva en efectivo y equivalentes	0.00	0.00	0.00	0.00	0.00	0.00
0304	Diferencia de cotización positiva en valores negociables	0.00	0.00	0.00	0.00	0.00	0.00
0305	Otros ingresos varios (sin desglose)	0.00	0.00	0.00	0.00	0.00	0.00
	<b>Total \$</b>	<b>652,170,950.02</b>	<b>33,310,989.93</b>	<b>685,481,939.95</b>	<b>694,316,200.54</b>	<b>694,316,200.54</b>	<b>42,145,250.52</b>

Bajo protesta de decir verdad declaramos que los Estados financieros y sus notas son razonablemente correctos y responsabilidad del emisor.



**C.P. SANTOS GONZALEZ YESCAS**  
**PRESIDENTE MUNICIPAL**

Firmas Autorizadas



**C.P. SERGIO TAPIA SALCEDO**  
**SECRETARIO DE FINANZAS**

JUSTIFICACION DE LA VARIACION DE INGRESOS

MUNICIPIO: SAN LUIS RIO COLORADO SONORA  
DEL 01 DE ENERO AL 31 DE DICIEMBRE DEL 2021.

No.DE LA CUENTA	DESCRIPCION	
<b>1000</b>	<b>IMPUESTOS</b>	
1102	IMPTO. S/DIVERSION Y ESPEC. PUBLICOS	AL CIERRE DEL CUARTO TRIMESTRE SE CONTINUA CON LA VARIACION POSITIVA, DEBIDO A QUE LOS CASINOS SE REGULARIZARON ANTES DE CERRAR EL EJERCICIO, LOGRANDO ASI CAPTAR MAS DE LO PRESUPUESTADO.
12010	IMPUESTO PREDIAL	DURANTE EL EJERCICIO SE ESTUVIERON PROMOCIONANDO LOS DESCUENTOS EN LOS RECARGOS, ENTREGANDO INVITACIONES, ESTADOS DE CUENTA Y NOTIFICACIONES, OBTENIENDO RESPUESTA POSITIVA DE LA CIUDADANIA, PERO AUN ASI NO LOGRAMOS CAPTAR EL PRESUPUESTO QUEDAN UN PORCENAJE MINIMO PARA LLEGAR A LA META.
12020	TRASLADO DE DOMINIO	AL CIERRE DE ESTE PERIODO EL SALDO POSITIVO, SE DEBE, SE CONTINUO CON LA COMPRAVENTA DE TERRENOS POR LA CIUDADANIA MAS DE LAS QUE SE TENIAN PREVISTAS, ADEMAS QUE EN EL MES DE DICIEMBRE LAS NOTARIAS REGULARIZAN PREDIOS ANTES DEL CIERRE DEL EJERCICIO LOGRANDO CAPTAR MAS DE LO PRESUPUESTADO.
17010	RECARGOS	AL IGUAL QUE EL CONCEPTO DE IMPUESTO PREDIAL , NO SE LOGRO LLEGAR AL 100% DEL PRESUPUESTO , QUEDANDO UN MINIMO IMPORTE EN CUANTO AL PRESUPUESTO , REFLEJANDOSE UN VARIACION NEGATIVA AL TERMINO DEL EJERCICIO.
<b>4000</b>	<b>DERECHOS</b>	
43010	ALUMBRADO PUBLICO	POR LO QUE RESPECTA AL DERECHO DE ALUMBRADO PÚBLICO LA VARIACIÓN POSITIVA CONTINUA Y ES RESULTADO PORPORCIONAL DEL AUMENTO DE PAGO EN ADEUDOS DE PREDIAL GENERADO EN PREDIOS BALDÍOS Y LO CORRESPODIENTE A LAS CASAS HABITACIÓN QUE PAGA LA CIUDADANIA EN SU RECIBO DE CFE, AL FINALIZAR EL EJERCICIO SE LOGRO CAPTAR MAS DE LO PRESUPUESTADO.

JUSTIFICACION DE LA VARIACION DE INGRESOS

MUNICIPIO: SAN LUIS RIO COLORADO SONORA  
 DEL 01 DE ENERO AL 31 DE DICIEMBRE DEL 2021.

43080	TRANSITO	EN ESTE PERIODO, LA VARIACION FUE POSITIVA EN ESTE CONCEPTO, DEBIDO A LA QUE INCREMENTO LA SOLICITUD DE LICENCIA, EL PAGO SALIDA DE VEHICULOS, ADEMAS DE LOS PAGOS POR ESTACIONAMIENTO EN LA VIA PUBLICA LOGRANDO ASI CAPTAR MAS DE LO PRESUPUESTADO.
43100	DESARROLLO URBANO	AL CIERRE DEL EJERCICIO ESTE CONCEPTO REFLEJO UN SALDO NEGATIVO, EN ESTE CONCEPTO DEBIDO A QUE DISMINUYO LA REGULARIZACION DE LOS NEGOCIOS POR LA LICENCIA DE FUNCIONAMIENTO AL FINALIZAR EL TRIMESTRE, AL IGUAL QUE LOS PERMISOS DE CONSTRUCCION, PERO AUN SI SE CONTINUA CON LA VERIFICACION DE PARTE DE LOS INSPECTORES.
43130	EXP. DE ANUENCIAS PARA TRAMITAR LICENCIAS PARA LA VENTA Y CONSUMO DE ALCOHOL	LA VARIACION POSITIVA QUE SE OBTUVO AL CIERRE DEL EJERCICIO, ES DEBIDO QUE SE AUTORIZACION MAS ANUENCIAS A LOS NEGOCIOS, LAS CUALES NO SE TENIAN PREVISTAS, LOGRANDO ASI CAPTAR MAS DE LO PRESUPUESTADO.
43180	OTROS SERVICIOS	EN ESTE CONCEPTO AL CIERRE DEL EJERCICIO SE OBTUVO SALDO NEGATIVO , DEBIDO A QUE LOS RENGLONES QUE INTEGRAN ESTE CONCEPTO NO SE LOGRO CAPTAR LO PRESUPUESTADO PRINCIPALMENTE EN LOS PERMISOS A LOS VENEDORES EN LA VIA PUBLICA , POR EL PROBLEMA DE LA PANDEMIA
<b>5000</b>	<b>PRODUCTOS</b>	



JUSTIFICACION DE LA VARIACION DE INGRESOS

MUNICIPIO: SAN LUIS RIO COLORADO SONORA  
 DEL 01 DE ENERO AL 31 DE DICIEMBRE DEL 2021.

51030	OTORG. DE FINANCIAMIENTO Y RENDIMIENTO	SE CONTINUA CON LA VARIACIÓN NEGATIVA, DEBIDO A LOS INTERESES QUE GENERARON LAS CUENTAS BANCARIAS, FUERON MENORES AL FINALIZAR EL TRIMESTRE A LO QUE SE TENIA PRESUPUESTADO.
51050	VENTA DE PLANOS DE CONST VIVIENDA	SE REFLEJA SALDO POSITIVO , DEBIDO A QUE SE CAPTO MAS DE LO PRESUPUESTADO , YA QUE LA CIUDADANIA SOLICITO ESTE SERVICIO.
51080	VENTA DE FORMAS IMPRESAS	EN ESTE TRIMESTRE LA VARIACION FUE NEGATIVA, DEBIDO A QUE NO SE REALIZARON LAS LICITACIONES, QUE SE TENIAN PREVISTAS, REFLEJANDOSE MENOR CAPTACION DEL PRESUPUESTO.
51130	MENSURA Y REMENSURA	SE OBTUVO VARIACION NEGATIVA EN ESTE CONCEPTO, DEBIDO A QUE LA CIUDADANIA NO SOLICITO ESTE SERVICIO COMO SE TENIA PREVISTO.
51140	OTROS NO ESPECIFICADOS	AL CIERRE DEL EJERCICIO, EL SALDO DE ESTE CONCEPTO FUE NEGATIVO , DEBIDO A LA PANDEMIA NO LA ASISTENCIA A LOS CURSOS DEL CENTRO CULTURAL A ESTADO CON POCA ASISTENCIA , REFLEJANDO UN SALDO NO FAVORABLE PARA NUESTRO PRESUPUESTO.
<b>6000</b>	<b>APROVECHAMIENTOS</b>	
61010	MULTAS	SE OBTUVO UN SALDO POSITIVO EN ESTE TRIMESTRE, DEBIDO A QUE LOS INFRACTORES ACUDIERON A REGULARIZAR SUS ADEUDOS PARA SACAR SUS VEHICULOS Y EN LA REALIZACION DE LOS TRAMITES DE LICENCIA DE MANEJAR, LOGRANDO CAPTAR MAS DE LO PRESUPUESTADO.
6104	INDEMICACIONES	LA VARIACION POSITIVA EN ESTE CONCEPTO, ES DEBIDO A DAÑOS QUE SE OCASIONARON A DIFERENTES VEHICULOS PROPIEDAD DEL AYUNTAMIENTO, Y LAS ASEGURANZAS PAGARON DIFERENTES INGRESOS POR ESTE CONCEPTO LOGRANDO CAPTAR MAS DE LO PRESUPUESTADO.

JUSTIFICACION DE LA VARIACION DE INGRESOS

MUNICIPIO: SAN LUIS RIO COLORADO SONORA  
DEL 01 DE ENERO AL 31 DE DICIEMBRE DEL 2021.

61050	DONATIVOS	EN ESTE CONCEPTO SE OBTUVO UNA VARIACIÓN POSITIVA DEBIDO AL INCREMENTO DEL PAGO DE PREDIAL DE LOS CONTRIBUYENTES Y POR ENDE AL AUMENTAR EL PAGO DE PREDIOS, AUMENTA LA CAPTACION DEL DONATIVO DE BOMBEROS, ADEMAS DE LA REGULARIZACION DE LOS PREDIOS QUE TIENEN MUCHOS ADEUDOS, ADEMAS LAS APORTACIONES POR CONCEPTO DE LUDOPATIA.
61140	APROVECHAMIENTO DIVERSOS	EN ESTE CONCEPTO SE REFLEJA SALDO POSITIVO AL FINALIZAR EL TRIMESTRE DEBIDO A LOS PAGOS POR OBRAS DE ELECTRIFICACION Y PAVIMENTO , ADEMAS DE QUE EN ESTE EJERCICIO 2021, SE REGISTRO EL INGRESO POR EL SERVICIO DEL TRAMITE DE PASAPORTE MEXICANO, ANTE LA SECRETARIA DE RELACIONES EXTERIORES.
62030	ENAJ. ONEROSA DE BIENES INMUEBLES	SE OBTUVO UNA VARIACION POSITIVA, EN ESTE CONCEPTO DEBIDO A QUE SE CAPTO MAS DE LOS PRESUPUESTADO POR LOS PAGOS DE REGULARIZACION DE LA JARDINERA, ADEMAS DE LA CAPTACION POR LOS PAGOS DE VENTA DE TERRENOS EN EL PANTEON.
6204	ENAJ. ONEROSA DE BIENES MUEBLES	EL SALDO POSITIVO DE ESTE CONCEPTO SE DEBE A LOS REMATES QUE SE HAN REALIZADO DE LA VENTA DE CHATARRA DE LA YARDA MUNICIPAL , LOGRANDO ASI UN INCREMENTO EN LA CAPTACION .
<b>8000</b>	<b>PARTICIPACIONES, APORTACIONES Y CONVENIOS</b>	
8101	FONDO GENERAL DE PARTICIPACIONES	ESTE RUBRO NO ALCANZO EL PRESUPUESTO ESTIMADO

JUSTIFICACION DE LA VARIACION DE INGRESOS

MUNICIPIO: SAN LUIS RIO COLORADO SONORA  
 DEL 01 DE ENERO AL 31 DE DICIEMBRE DEL 2021.

8112	ART 3B DE LA LEY DE COORDINACIÓN FISCAL	LAS PARTICIPACIONES POR ESTE CONCEPTO SUPERARON LOS IMPORTES CONTEMPLADOS EN EL PRESUPUESTO
8315	CECAP	SE RECIBIO ESTE RECURSO NO CONTEMPLADO EN EL PRESUPUESTO
8323	FIDEICOMISO PUENTE RIO COLORADO	SE RECIBIO ESTE RECURSO NO CONTEMPLADO EN EL PRESUPUESTO