


ESTADO ANALÍTICO DEL
EJERICICO DEL PRESUPUESTO E
EGRESOS DETALLADO
(CLASIFICACIÓN POR OBJETO
DE GASTO)

LDF



Estado Analítico del Ejercicio del Presupuesto de Egresos Detallado (Clasificación por Objeto del Gasto)

Del 1o. de Enero al 31 de Diciembre de 2021

MUNICIPIO DE SAN LUIS RIO COLORADO, SONORA.

Concepto	Egresos				Subejercicio	
	Aprobado	Ampliaciones / Reducciones	Modificado	Devengado		Pagado
I. Gasto No Etiquetado	462,148,123.85	7,292,823.61	469,440,947.46	480,244,808.95	463,886,409.40	-10,803,861.49
A. Servicios Personales	209,486,024.81	0.00	209,486,024.81	201,146,182.51	198,190,166.53	8,339,842.30
a1) Remuneraciones al Personal de Carácter Permanente	96,455,407.41	110,325.00	96,565,732.41	92,384,453.24	92,384,453.24	4,181,279.17
a2) Remuneraciones al Personal de Carácter Transitorio	32,025,268.73	1,227,590.00	33,252,858.73	31,558,255.10	31,558,255.10	1,694,603.63
a3) Remuneraciones Adicionales y Especiales	45,379,610.24	-5,604,600.00	39,775,010.24	37,598,105.49	34,642,089.51	2,176,904.75
a4) Seguridad Social	29,857,751.93	136,325.00	29,994,076.93	27,569,612.94	27,569,612.94	2,424,463.99
a5) Otras Prestaciones Sociales y Económicas	5,767,986.50	4,130,360.00	9,898,346.50	12,035,755.74	12,035,755.74	-2,137,409.24
a6) Previsiones	0.00	0.00	0.00	0.00	0.00	0.00
a7) Pago de Estímulos a Servidores Público	0.00	0.00	0.00	0.00	0.00	0.00
B. Materiales y Suministros	48,784,077.35	-1,375,378.39	47,408,698.96	57,359,570.28	52,894,131.96	-9,950,871.32
b1) Materiales de Administración, Emisión de Documentos y Artículos Oficial:	1,954,966.63	160,396.54	2,115,363.17	2,190,676.54	1,932,907.60	-75,313.37
b2) Alimentos y Utensilios	1,605,384.00	-551,142.02	1,054,241.98	1,248,262.48	1,191,643.44	-194,020.50
b3) Materias Primas y Materiales de Producción y Comercialización	50,000.00	16,850.00	66,850.00	66,850.00	59,550.00	0.00
b4) Materiales y Artículos de Construcción y de Reparación	7,071,955.00	-86,518.17	6,985,436.83	7,219,422.14	6,333,144.06	-233,985.31
b5) Productos Químicos, Farmacéuticos y de Laboratorio	1,852,902.00	-346,528.74	1,506,373.26	1,935,841.99	1,646,038.47	-429,468.73
b6) Combustibles, Lubrificantes y Aditivos	29,631,800.72	-271,011.08	29,360,789.64	38,145,156.42	35,868,208.30	-8,784,366.78
b7) Vestuario, Blancos, Prendas de Protección y Artículos Deportivos	1,026,984.00	-355,292.41	671,691.59	801,447.22	621,224.50	-129,755.63
b8) Materiales y Suministros Para Seguridad	2,230.00	-1,115.00	1,115.00	0.00	0.00	1,115.00
b9) Herramientas, Refacciones y Accesorios Menores	5,587,852.49	58,982.49	5,646,837.49	5,751,913.49	5,241,415.59	-105,076.00
C. Servicios Generales	78,340,391.00	5,062.00	78,345,453.00	90,971,622.05	85,153,789.01	-12,626,169.05
c1) Servicios Básicos	42,328,891.00	-200,668.63	42,128,222.37	46,168,384.73	42,310,460.50	-4,040,162.36
c2) Servicios de Arrendamiento	1,524,883.00	739,548.20	2,264,431.20	2,472,698.54	1,849,651.95	-208,267.34
c3) Servicios Profesionales, Científicos, Técnicos y Otros Servicios	8,023,569.50	-1,897,171.89	6,126,397.61	8,167,468.08	7,948,373.52	-2,041,070.47
c4) Servicios Financieros, Bancarios y Comerciales	3,445,437.00	-424,480.58	3,020,956.42	2,971,963.43	2,971,963.43	48,992.99
c5) Servicios de Instalación, Reparación, Mantenimiento y Conservación	8,689,718.00	1,488,887.82	10,178,605.82	11,241,174.14	10,754,757.91	-1,062,568.32
c6) Servicios de Comunicación Social y Publicidad	3,368,410.00	-440,494.22	2,927,915.78	2,927,230.17	2,801,494.17	685.61
c7) Servicios de Traslado y Viáticos	2,321,921.00	-1,104,875.13	1,217,045.87	1,514,258.57	1,514,258.57	-297,212.70
c8) Servicios Oficiales	7,282,905.00	1,918,215.19	9,201,120.19	14,244,438.74	13,760,062.59	-5,043,318.55
c9) Otros Servicios Generales	1,354,656.50	-73,898.76	1,280,757.74	1,264,005.65	1,242,766.37	16,752.09
D. Transferencias, Asignaciones, Subsidios y Otras Ayudas	125,352,830.69	6,833,480.00	132,186,310.69	128,138,675.78	125,057,441.97	4,047,634.91
d1) Transferencias Internas y Asignaciones al Sector Público	45,369,500.00	-49,200.00	45,320,300.00	40,961,334.46	40,834,170.58	4,358,965.54
d2) Transferencias al Resto del Sector Público	0.00	0.00	0.00	0.00	0.00	0.00
d3) Subsidios y Subvenciones	1,001,200.00	-430,443.95	570,756.05	569,527.27	511,972.39	1,228.78
d4) Ayudas Sociales	8,460,000.00	-86,876.05	8,373,123.95	8,344,549.10	8,121,409.45	28,574.85
d5) Pensiones y Jubilaciones	70,522,130.69	7,400,000.00	77,922,130.69	78,263,264.95	75,589,889.55	-341,134.26
d6) Transferencias a Fideicomisos, Mandatos y Otros Análogos	0.00	0.00	0.00	0.00	0.00	0.00
d7) Transferencias a la Seguridad Social	0.00	0.00	0.00	0.00	0.00	0.00
d8) Donativos	0.00	0.00	0.00	0.00	0.00	0.00
d9) Transferencias al Exterior	0.00	0.00	0.00	0.00	0.00	0.00
E. Bienes Muebles, Inmuebles e Intangibles	184,800.00	1,829,660.00	2,014,460.00	2,628,758.33	2,590,879.93	-614,298.33
e1) Mobiliario y Equipo de Administración	68,400.00	206,205.00	274,605.00	332,966.72	332,966.72	-58,361.72

Estado Analítico del Ejercicio del Presupuesto de Egresos Detallado (Clasificación por Objeto del Gasto)

Del 1o. de Enero al 31 de Diciembre de 2021

MUNICIPIO DE SAN LUIS RIO COLORADO, SONORA.

Concepto	Egresos				Pagado	Subejercicio
	Aprobado	Ampliaciones / Reducciones	Modificado	Devengado		
e2) Mobiliario y Equipo Educativo y Recreativo	25,200.00	1,061,400.00	1,086,600.00	1,070,416.26	1,070,416.26	16,183.74
e3) Equipo e Instrumental Médico y de Laboratorio	2,400.00	0.00	2,400.00	0.00	0.00	2,400.00
e4) Vehículos y Equipo de Transporte	26,400.00	-9,480.00	16,920.00	648,000.00	648,000.00	-631,080.00
e5) Equipo de Defensa y Seguridad	1,200.00	0.00	1,200.00	0.00	0.00	1,200.00
e6) Maquinaria, Otros Equipos y Herramientas	51,600.00	574,295.00	625,895.00	577,375.35	539,496.95	48,519.65
e7) Activos Biológicos	0.00	0.00	0.00	0.00	0.00	0.00
e8) Bienes Inmuebles	1,200.00	-10.00	1,190.00	0.00	0.00	1,190.00
e9) Activos Intangibles	8,400.00	-2,750.00	5,650.00	0.00	0.00	5,650.00
F. Inversión Pública	0.00	0.00	0.00	0.00	0.00	0.00
f1) Obra Pública en Bienes de Dominio Público	0.00	0.00	0.00	0.00	0.00	0.00
f2) Obra Pública en Bienes Propio	0.00	0.00	0.00	0.00	0.00	0.00
f3) Proyectos Productivos y Acciones de Fomento	0.00	0.00	0.00	0.00	0.00	0.00
G. Inversiones Financieras y Otras Provisiones	0.00	0.00	0.00	0.00	0.00	0.00
g1) Inversiones Para el Fomento de Actividades Productivas	0.00	0.00	0.00	0.00	0.00	0.00
g2) Acciones y Participaciones de Capital	0.00	0.00	0.00	0.00	0.00	0.00
g3) Compra de Títulos y Valores	0.00	0.00	0.00	0.00	0.00	0.00
g4) Concesión de Préstamos	0.00	0.00	0.00	0.00	0.00	0.00
g5) Inversiones en Fideicomisos, Mandatos y Otros Análogos	0.00	0.00	0.00	0.00	0.00	0.00
Fideicomiso de Desastres Naturales (Informativo)	0.00	0.00	0.00	0.00	0.00	0.00
g6) Otras Inversiones Financieras	0.00	0.00	0.00	0.00	0.00	0.00
g7) Provisiones para Contingencias y Otras Erogaciones Especiales	0.00	0.00	0.00	0.00	0.00	0.00
H. Participaciones y Aportaciones	0.00	0.00	0.00	0.00	0.00	0.00
h1) Participaciones	0.00	0.00	0.00	0.00	0.00	0.00
h2) Aportaciones	0.00	0.00	0.00	0.00	0.00	0.00
h3) Convenios	0.00	0.00	0.00	0.00	0.00	0.00
I. Deuda Pública	0.00	0.00	0.00	0.00	0.00	0.00
i1) Amortización de la Deuda Pública	0.00	0.00	0.00	0.00	0.00	0.00
i2) Intereses de la Deuda Pública	0.00	0.00	0.00	0.00	0.00	0.00
i3) Comisiones de la Deuda Pública	0.00	0.00	0.00	0.00	0.00	0.00
i4) Gastos de la Deuda Pública	0.00	0.00	0.00	0.00	0.00	0.00
i5) Costo por Coberturas	0.00	0.00	0.00	0.00	0.00	0.00
i6) Apoyos Financieros	0.00	0.00	0.00	0.00	0.00	0.00
i7) Adeudos de Ejercicios Fiscales Anteriores (ADEFAS)	0.00	0.00	0.00	0.00	0.00	0.00
II. Gasto Etiquetado	190,022,825.84	26,018,166.32	216,040,992.16	214,178,892.12	212,176,968.30	1,862,100.04
A. Servicios Personales	99,575,911.89	0.00	99,575,911.89	87,078,980.55	85,077,056.73	12,496,931.34
a1) Remuneraciones al Personal de Carácter Permanente	61,456,073.34	-1,200,000.00	60,256,073.34	54,795,763.76	54,795,763.76	5,460,309.58
a2) Remuneraciones al Personal de Carácter Transitorio	4,490,018.12	0.00	4,490,018.12	2,119,819.62	2,119,819.62	2,370,198.50
a3) Remuneraciones Adicionales y Especiales	15,269,383.11	0.00	15,269,383.11	13,449,965.54	11,448,041.72	1,819,417.57
a4) Seguridad Social	15,970,199.01	1,200,000.00	17,170,199.01	15,062,473.65	15,062,473.65	2,107,725.36
a5) Otras Prestaciones Sociales y Económicas	2,390,238.31	0.00	2,390,238.31	1,650,957.98	1,650,957.98	739,280.33
a6) Previsiones	0.00	0.00	0.00	0.00	0.00	0.00
a7) Pago de Estímulos a Servidores Público	0.00	0.00	0.00	0.00	0.00	0.00

Estado Analítico del Ejercicio del Presupuesto de Egresos Detallado (Clasificación por Objeto del Gasto)

Del 1o. de Enero al 31 de Diciembre de 2021

MUNICIPIO DE SAN LUIS RIO COLORADO, SONORA.


Concepto	Egresos				Pagado	Subejercicio
	Aprobado	Ampliaciones / Reducciones	Modificado	Devengado		
B. Materiales y Suministros	26,201,500.00	795,902.89	26,997,402.89	37,533,773.08	37,533,773.08	-10,536,370.19
b1) Materiales de Administración, Emisión de Documentos y Artículos Oficial	0.00	0.00	0.00	0.00	0.00	0.00
b2) Alimentos y Utensilios	0.00	0.00	0.00	0.00	0.00	0.00
b3) Materias Primas y Materiales de Producción y Comercialización	0.00	0.00	0.00	0.00	0.00	0.00
b4) Materiales y Artículos de Construcción y de Reparación	0.00	0.00	0.00	0.00	0.00	0.00
b5) Productos Químicos, Farmacéuticos y de Laboratorio	0.00	0.00	0.00	0.00	0.00	0.00
b6) Combustibles, Lubrificantes y Aditivos	21,401,500.00	800.00	21,402,300.00	31,526,823.30	31,526,823.30	-10,124,523.30
b7) Vestuario, Blancos, Prendas de Protección y Artículos Deportivos	0.00	0.00	0.00	0.00	0.00	0.00
b8) Materiales y Suministros Para Seguridad	0.00	0.00	0.00	0.00	0.00	0.00
b9) Herramientas, Refacciones y Accesorios Menores	4,800,000.00	795,102.89	5,595,102.89	6,006,949.78	6,006,949.78	-411,846.89
C. Servicios Generales	0.00	0.00	0.00	0.00	0.00	0.00
c1) Servicios Básicos	0.00	0.00	0.00	0.00	0.00	0.00
c2) Servicios de Arrendamiento	0.00	0.00	0.00	0.00	0.00	0.00
c3) Servicios Profesionales, Científicos, Técnicos y Otros Servicios	0.00	0.00	0.00	0.00	0.00	0.00
c4) Servicios Financieros, Bancarios y Comerciales	0.00	0.00	0.00	0.00	0.00	0.00
c5) Servicios de Instalación, Reparación, Mantenimiento y Conservación	0.00	0.00	0.00	0.00	0.00	0.00
c6) Servicios de Comunicación Social y Publicidad	0.00	0.00	0.00	0.00	0.00	0.00
c7) Servicios de Traslado y Viáticos	0.00	0.00	0.00	0.00	0.00	0.00
c8) Servicios Oficiales	0.00	0.00	0.00	0.00	0.00	0.00
c9) Otros Servicios Generales	0.00	0.00	0.00	0.00	0.00	0.00
D. Transferencias, Asignaciones, Subsidios y Otras Ayudas	0.00	0.00	0.00	0.00	0.00	0.00
d1) Transferencias Internas y Asignaciones al Sector Público	0.00	0.00	0.00	0.00	0.00	0.00
d2) Transferencias al Resto del Sector Público	0.00	0.00	0.00	0.00	0.00	0.00
d3) Subsidios y Subvenciones	0.00	0.00	0.00	0.00	0.00	0.00
d4) Ayudas Sociales	0.00	0.00	0.00	0.00	0.00	0.00
d5) Pensiones y Jubilaciones	0.00	0.00	0.00	0.00	0.00	0.00
d6) Transferencias a Fideicomisos, Mandatos y Otros Análogos	0.00	0.00	0.00	0.00	0.00	0.00
d7) Transferencias a la Seguridad Social	0.00	0.00	0.00	0.00	0.00	0.00
d8) Donativos	0.00	0.00	0.00	0.00	0.00	0.00
d9) Transferencias al Exterior	0.00	0.00	0.00	0.00	0.00	0.00
E. Bienes Muebles, Inmuebles e Intangibles	0.00	0.00	0.00	0.00	0.00	0.00
e1) Mobiliario y Equipo de Administración	0.00	0.00	0.00	0.00	0.00	0.00
e2) Mobiliario y Equipo Educativo y Recreativo	0.00	0.00	0.00	0.00	0.00	0.00
e3) Equipo e Instrumental Médico y de Laboratorio	0.00	0.00	0.00	0.00	0.00	0.00
e4) Vehículos y Equipo de Transporte	0.00	0.00	0.00	0.00	0.00	0.00
e5) Equipo de Defensa y Seguridad	0.00	0.00	0.00	0.00	0.00	0.00
e6) Maquinaria, Otros Equipos y Herramientas	0.00	0.00	0.00	0.00	0.00	0.00
e7) Activos Biológicos	0.00	0.00	0.00	0.00	0.00	0.00
e8) Bienes Inmuebles	0.00	0.00	0.00	0.00	0.00	0.00
e9) Activos Intangibles	0.00	0.00	0.00	0.00	0.00	0.00
F. Inversión Pública	49,065,413.95	25,222,263.43	74,287,677.38	74,406,076.74	74,406,076.74	-118,399.36
f1) Obra Pública en Bienes de Dominio Público	44,578,413.95	15,678,902.61	60,257,316.56	60,375,715.93	60,375,715.93	-118,399.37

Estado Analítico del Ejercicio del Presupuesto de Egresos Detallado (Clasificación por Objeto del Gasto)
Del 1o. de Enero al 31 de Diciembre de 2021
MUNICIPIO DE SAN LUIS RIO COLORADO, SONORA.


Concepto	Egresos			Pagado	Subejercicio
	Aprobado	Ampliaciones / Reducciones	Modificado		
f2) Obra Pública en Bienes Propio	4,487,000.00	9,543,360.82	14,030,360.82	14,030,360.81	0.01
f3) Proyectos Productivos y Acciones de Fomento	0.00	0.00	0.00	0.00	0.00
G. Inversiones Financieras y Otras Provisiones	0.00	0.00	0.00	0.00	0.00
g1) Inversiones Para el Fomento de Actividades Productivas	0.00	0.00	0.00	0.00	0.00
g2) Acciones y Participaciones de Capital	0.00	0.00	0.00	0.00	0.00
g3) Compra de Títulos y Valores	0.00	0.00	0.00	0.00	0.00
g4) Concesión de Préstamos	0.00	0.00	0.00	0.00	0.00
g5) Inversiones en Fideicomisos, Mandatos y Otros Análogos	0.00	0.00	0.00	0.00	0.00
Fideicomiso de Desastres Naturales (Informativo)	0.00	0.00	0.00	0.00	0.00
g6) Otras Inversiones Financieras	0.00	0.00	0.00	0.00	0.00
g7) Provisiones para Contingencias y Otras Erogaciones Especiales	0.00	0.00	0.00	0.00	0.00
H. Participaciones y Aportaciones	0.00	0.00	0.00	0.00	0.00
h1) Participaciones	0.00	0.00	0.00	0.00	0.00
h2) Aportaciones	0.00	0.00	0.00	0.00	0.00
h3) Convenios	0.00	0.00	0.00	0.00	0.00
I. Deuda Pública	15,180,000.00	0.00	15,180,000.00	15,160,061.75	19,938.25
i1) Amortización de la Deuda Pública	7,440,000.00	0.00	7,440,000.00	7,439,512.50	487.50
i2) Intereses de la Deuda Pública	7,600,000.00	0.00	7,600,000.00	7,599,425.30	574.70
i3) Comisiones de la Deuda Pública	140,000.00	0.00	140,000.00	121,123.95	18,876.05
i4) Gastos de la Deuda Pública	0.00	0.00	0.00	0.00	0.00
i5) Costo por Coberturas	0.00	0.00	0.00	0.00	0.00
i6) Apoyos Financieros	0.00	0.00	0.00	0.00	0.00
i7) Adeudos de Ejercicios Fiscales Anteriores (ADEFAS)	0.00	0.00	0.00	0.00	0.00
III. Total de Egresos	652,170,949.69	33,310,989.93	685,481,939.62	694,423,701.07	-8,941,761.45

Bajo protesta de decir verdad declaramos que los Estados Financieros y sus Notas son razonablemente correctos y responsabilidad del emisor.

Firmas Autorizadas



C.P. SANTOS GONZALEZ YESCAS
PRESIDENTE MUNICIPAL



C.P. SERGIO TAPIA-SACEDO
SECRETARIO DE FINANZAS