

PREPARADA PARA:

XXIX AYUNTAMIENTO DE SAN LUIS RÍO COLORADO, SONORA

Informe final

Auditoría de los Estados Financieros

Por el ejercicio que terminó el

31 de diciembre de 2021

La información contenida en el presente documento está destinada al uso de
XXIX AYUNTAMIENTO DE SAN LUIS RÍO COLORADO, SONORA

MUNICIPIO DE SAN LUIS RÍO COLORADO, SONORA

CONTENIDO

	<i>Página (s)</i>
Informe de los auditores independientes	4-8
Estados Financieros Básicos	9
Estado de Situación Financiera	10-11
Estado de Actividades	12-13
Estado de Variación en la Hacienda Pública	14
Estado de Flujos de Efectivo	15-16
Estado de Cambios en la Situación Financiera	17-18
Notas a los Estados Financieros	19-56

Informe de los Auditores Independientes

Informe de los Auditores Independientes.

C.P. Santos González Yescas

Presidente Municipal del XXIX Ayuntamiento de San Luis Rio Colorado Sonora.

C.P. Sergio Tapia Salcedo.

Tesorero del XXIX Ayuntamiento de San Luis Rio Colorado Sonora.

Presente.

Opinión.

Hemos auditado los estados financieros del **Municipio de San Luis Rio Colorado Sonora**. (en adelante "El Municipio"), que comprenden los estados de situación financiera al 31 de diciembre de 2021 y 2020, los estados de actividades, de variación en la hacienda pública, de cambios en la situación financiera y de flujos de efectivo, correspondientes a los ejercicios terminados en esas fechas, así como un resumen de las políticas contables significativas y otra información explicativa.

En nuestra opinión los estados financieros adjuntos presentan razonablemente, en todos los aspectos materiales, la situación financiera del **Municipio de San Luis Rio Colorado Sonora**; al 31 de diciembre de 2021 y 2020, así como el resultado de sus actividades, variación en la hacienda pública, cambios en la situación financiera y flujos de efectivo correspondientes a los ejercicios terminados en dichas fechas, de conformidad con las disposiciones de la Ley General de Contabilidad Gubernamental, emitidas por el Consejo Nacional de Armonización Contable (CONAC).

Hemos llevado a cabo nuestra auditoría de conformidad con las Normas Internacionales de Auditoría (NIA). Nuestra responsabilidad bajo esas normas se describe con más detalle en la sección responsabilidades del auditor en relación con la auditoría de los estados financieros relativos a nuestro informe.

Somos independientes de “El Municipio” de conformidad con los requerimientos éticos que son relevantes para nuestra auditoría de estados financieros en México, y hemos cumplido con nuestras responsabilidades éticas de conformidad con estos requerimientos. Consideramos que la evidencia de auditoría que hemos obtenido proporciona una base suficiente y adecuada para sustentar nuestra opinión.

Asuntos Clave de Auditoría

Las cuestiones clave de la auditoría son aquellas cuestiones que, según nuestro juicio profesional, han sido de la mayor significatividad en nuestra auditoría de estados financieros del periodo actual. Estas cuestiones han sido tratadas en el contexto de nuestra auditoría de los estados financieros en su conjunto y en la formación de nuestra opinión sobre estos, y no expresamos una opinión por separado sobre las siguientes cuestiones:

Contingencias

a) Pasivos Laborales:

A la fecha del presente informe, se refleja en cuentas de orden el resultado de la actualización del cálculo actuarial al 31 de diciembre de 2019, de los beneficios a los empleados de conformidad a la norma de información financiera “D-3, dicho cálculo arroja como resultado un importe de \$ 623,727,808.00 (Seiscientos veintitrés millones, setecientos veintisiete mil ochocientos ocho pesos 00/100) por concepto de Obligaciones por Beneficios Devengados (O.B.D.). “El Municipio” cuenta con reservas financieras invertidas en un Fideicomiso irrevocable de inversión y administración, mediante el cual la institución financiera Banamex en su carácter de Fiduciario administra los recursos por un monto que asciende a

\$ 110,375,494.00 (Ciento diez millones trescientos setenta y cinco mil cuatrocientos noventa y cuatro pesos 00/100).

Al 31 de diciembre 2021, se ha reconocido en cuentas de orden litigios en materia laboral, administrativa y agraria, mismos que se encuentran en proceso, cuya cuantía estimada a la fecha de los estados financieros asciende a \$ 403,129,547

Responsabilidades de la administración y de los responsables del gobierno de la entidad en relación con los estados financieros.

La administración de “El Municipio” es responsable de la preparación y presentación fiel de los estados financieros, de conformidad con las disposiciones de la Ley General de Contabilidad Gubernamental, y las emitidas por el Consejo Nacional de Armonización Contable, así como del control interno que la administración de “El Municipio”, considere necesario para permitir la preparación de estados financieros libres de incorrección material debida a fraude o error.

En la preparación de los estados financieros, la administración es responsable de valorar la capacidad de “El Municipio” para continuar en existencia permanente, revelando, según corresponda, las cuestiones relacionadas con dicho postulado y utilizando la base contable de existencia permanente, excepto si no tiene otra alternativa más realista de hacerlo.

Los responsables de la administración de “El Municipio” son responsables de la supervisión del proceso de presentar los informes financieros del “Municipio”.

Responsabilidades del auditor en relación con la auditoría de los estados financieros.

Nuestros objetivos son obtener seguridad razonable de que los estados financieros en su conjunto se encuentran libres de incorrección material, debido a fraude o error, y emitir un informe de auditoría que contiene nuestra opinión. Seguridad razonable

es un alto grado de seguridad, pero no garantiza que una auditoría realizada de conformidad con las Normas Internacionales de Auditoría (NIA) siempre detecte una incorrección material cuando existe.

Las incorrecciones pueden deberse a fraude o error y se consideran materiales si, individualmente o de forma agrupada, puede preverse razonablemente que influyan en las decisiones económicas que los usuarios toman basándose en los estados financieros.

Como parte de una auditoría de conformidad con las Normas Internacionales de Auditoría (NIA), aplicamos nuestro juicio profesional y mantuvimos una actitud de escepticismo profesional durante toda la auditoría. También:

- Identificamos y valoramos los riesgos de incorrección material en los estados financieros, debida a fraude o error, diseñamos y aplicamos procedimientos de auditoría para responder a dichos riesgos; y obtuvimos evidencia de auditoría suficiente y adecuada para proporcionar una base para sustentar nuestra opinión. El riesgo de no detectar una incorrección material debida a fraude es más elevado que en el caso de una incorrección material debida a error, ya que el fraude puede implicar colusión, falsificación, omisiones deliberadas, manifestaciones intencionalmente erróneas o la elusión del control interno.
- Obtuvimos conocimiento del control interno relevante para la auditoría, con el fin de diseñar procedimientos de auditoría que sean adecuados en función de las circunstancias y no con la finalidad de expresar una opinión sobre la eficacia del control interno.
- Evaluamos la adecuación de las políticas contables aplicadas y la razonabilidad de las estimaciones contables y la correspondiente información revelada por la dirección.

- Concluimos sobre lo adecuado de la utilización, de la base contable de existencia permanente y, basándonos en la evidencia de auditoría obtenida, concluimos que no existe incertidumbre material relacionada con hechos o con condiciones que puedan generar dudas significativas sobre la capacidad del “Ayuntamiento” para continuar en funcionamiento. Si concluyéramos que existe una incertidumbre material, se requiere que llamemos la atención en nuestro informe de auditoría sobre la correspondiente información revelada en los estados financieros o, si dichas revelaciones no son adecuadas, que expresemos una opinión modificada.
- Nuestras conclusiones se basan en la evidencia de auditoría obtenida hasta la fecha de nuestro informe de auditoría. Sin embargo, hechos o condiciones futuras pueden ser causa de que el “Ayuntamiento” deje de considerarse en existencia permanente.
- Evaluamos en su conjunto la presentación global, la estructura y el contenido de los estados financieros, incluida la información revelada, y si los estados financieros representan las transacciones y eventos relevantes de un modo que logran la presentación razonable

Comunicamos a los responsables de la administración del “Municipio” en relación con, entre otras cuestiones, el alcance y el momento de la realización de las auditorías planificadas y los hallazgos significativos de la auditoría, así como cualquier deficiencia significativa en el control interno que identificamos en el transcurso de la auditoría.



C. P.C. Maximina Estrada Ulloa.
Cédula Profesional 1995553
Registro AGAFF 16664

Mexicali Baja California 30 de marzo de 2021.

Estados Financieros Básicos



MUNICIPIO DE SAN LUIS RÍO COLORADO, SONORA.
ESTADO DE SITUACIÓN FINANCIERA
AL 31 DE DICIEMBRE DE 2021 y 2020

(Cifras en Pesos)

ACTIVO	2021	2020	PASIVO	2021	2020
Activo circulante			Pasivo circulante		
Efectivo y equivalentes (Nota I.1)	\$22,990,863	\$28,475,018	Cuentas por pagar a corto plazo (Nota I.8 a I.12)	\$24,345,904	\$28,771,697
Derechos a recibir efectivo o equivalentes (Nota I.2)	3,352,822	4,626,499	Documentos por pagar a corto plazo (Nota I.13)	0	2,312,680
Derechos a recibir bienes o servicios (Nota I.3 y .5)	4,594,478	8,408,465	Porción a corto plazo de la deuda pública a largo plazo (Nota I.14)	8,190,000	7,439,513
Inventarios	0	0	Títulos y valores a corto plazo	0	0
Almacenes	0	0	Pasivos diferidos a corto plazo	0	0
Estimación por pérdida o deterioro de activos circulantes	0	0	Fondos y bienes de terceros en garantía y/o administración a corto plazo	736	0
Otros activos circulantes	0	0	Provisiones a corto plazo	0	0
Total de activos circulantes	30,938,163	41,509,981	Otros pasivos a corto plazo	0	0
			Total de pasivos circulantes	32,536,640	38,523,890
Activo no circulante			Pasivo no circulante		
Inversiones financieras a largo plazo	0	0	Cuentas por pagar a largo plazo	0	0
Derechos a recibir efectivo o equivalentes a largo plazo	0	0	Documentos por pagar a largo plazo	0	0
Bienes inmuebles, infraestructura y construcciones en proceso (Nota I.7)	412,377,600	412,646,170	Deuda pública a largo plazo (Nota I.14)	68,431,838	76,621,838
Bienes muebles (Nota I.7)	167,675,114	170,794,134	Pasivos diferidos a largo plazo	0	0
Activos intangibles (Nota I.7)	11,184,529	11,467,414	Fondos y bienes de terceros en garantía y/o en administración a largo plazo	0	0
Depreciación, deterioro y amortización acumulada de bienes Nota I.7)	(203,107,382)	(165,965,559)	Provisiones a largo plazo	0	0
Activos diferidos	0	0	Total de pasivos no circulantes	68,431,838	76,621,838
Estimación por pérdida o deterioro de activos no circulantes	0	0			
Otros activos no circulantes	0	0	TOTAL DEL PASIVO	100,968,477	115,145,728
Total activos no circulantes	388,129,860	428,942,159			
			HACIENDA PÚBLICA/PATRIMONIO		
			Hacienda pública/patrimonio contribuido (Nota I.14)		
			Aportaciones	181,974,844	181,974,844
			Donaciones de capital	8,400,194	8,400,194
			Actualización de la hacienda pública/patrimonio	0	0
			Hacienda pública/patrimonio generado		
			Resultados del ejercicio (ahorro/ desahorro)	(28,044,843)	(11,389,305)
			Resultados de ejercicios anteriores	198,482,033	218,999,108
			Revalúos	1,551,343	1,551,343
			Reservas	0	0
			Rectificaciones de resultados de ejercicios anteriores	(44,264,025)	(44,229,771)
			Exceso o insuficiencia en la actualización de la hacienda pública/patrimonio		
			Resultado por posición monetaria	0	0
			Resultado por tenencia de activos no monetarios	0	0
			TOTAL HACIENDA PÚBLICA/PATRIMONIO	318,099,546	355,306,413
TOTAL ACTIVO	\$419,068,023	\$470,452,140	TOTAL DEL PASIVO Y HACIENDA PÚBLICA/PATRIMONIO	\$419,068,023	\$470,452,140

CUENTAS DE ORDEN DEUDORAS			CUENTAS DE ORDEN ACREEDORAS		
Demandas Judicial en Proceso de Resolución	\$403,129,547	\$324,738,543	Resolución de Demandas en Proceso Judicial	\$403,129,547	\$324,738,543
Bienes Bajo Contrato en Comodato	254	252	Contrato de Comodato por Bienes	254	252
OTRAS CUENTAS DE ORDEN	1,047,390,559	1,019,155,391	CUENTAS DE ORDEN OTRAS	1,047,390,559	1,019,155,391
Ley de Ingresos Estimada	652,170,950	670,139,456	Ley de Ingresos por Ejecutar	(8,834,261)	(9,033,966)
Modificaciones a la Ley de Ingresos Estimada	33,310,990	41,024,920	Ley de Ingresos Devengada	0	0
Presupuesto de Egresos por Ejercer	(29,596,131)	21,126,538	Ley de Ingresos Recaudada	694,316,201	720,198,342
Presupuesto de Egresos Comprometido	20,369,416	(1,391,194)	Presupuesto de Egresos Aprobado	652,170,950	718,839,457
Presupuesto de Egresos Devengado	89,306	47,270	Presupuesto de Egresos Modificado	33,310,989.93	41,024,920
Presupuesto de Egresos Ejercido	18,271,018	21,190,404			
Presupuesto de Egresos Pagado	676,063,378	719,154,966			
Presupuesto de Egresos Precomprometido	284,953	(263,608)			

Bajo protesta de decir verdad declaramos que los Estados Financieros y sus Notas son razonablemente correctos y responsabilidad del emisor.

Firmas Autorizadas



SANTOS GONZALEZ YESCAS
PRESIDENTE MUNICIPAL



C. P. SERGIO TAPIA SALCEDO
TESORERO MUNICIPAL

San Luis Río Colorado, Sonora.

San Luis Río Colorado, Sonora



MUNICIPIO DE SAN LUIS RÍO COLORADO, SONORA.
ESTADO DE ACTIVIDADES
DEL 01 DE ENERO AL 31 DE DICIEMBRE 2021 Y 2020

Concepto	2021 MUNICIPIO	2020 MUNICIPIO
INGRESOS Y OTROS BENEFICIOS		
Ingresos de la Gestión (Nota II.1)	\$ 164,099,471.31	143,380,528
Impuestos	69,270,281	67,351,861
Cuotas y Aportaciones de Seguridad Social	0	0
Contribuciones de Mejoras	0	0
Derechos	69,239,952	56,166,668
Productos	1,764,637.97	2,424,750
Aprovechamientos	19,679,700	14,247,799
Ingresos por Venta de Bienes y Prestación de Servicios	4,144,900	3,189,450
Participaciones, Aportaciones, Convenios, Incentivos Derivados de la Colaboración Fiscal, Fondos Distintos de Aportaciones, Transferencias, Asignaciones, Subsidios y Subvenciones, y Pensiones y Jubilaciones	530,216,729	576,817,814
Participaciones, Aportaciones, Convenios, Incentivos Derivados de la Colaboración Fiscal y Fondos Distintos de Aportaciones	530,216,729	576,817,814
Transferencias, Asignaciones, Subsidios y Subvenciones, y Pensiones y Jubilaciones	0	0
Otros Ingresos y Beneficios	102,344	1,027,729
Ingresos Financieros	0	0
Incremento por Variación de Inventarios	0	0
Disminución del Exceso de Estimaciones por Pérdida o Deterioro u Obsolescencia	0	0
Disminución del Exceso de Provisiones	0	0
Otros Ingresos y Beneficio Varios	102,344	1,027,729
Total de Ingresos y Otros Beneficios	694,418,544	721,226,071
GASTOS Y OTRAS PERDIDAS		
Gastos de Funcionamiento	474,438,586	466,438,458
Servicios Personales	288,225,163	279,983,486
Materiales y Suministros	95,190,934	94,735,326
Servicios Generales	91,022,489	91,719,646
Transferencias, Asignaciones, Subsidios y Otras Ayudas	128,053,624	133,590,169
Transferencias Internas y Asignaciones al Sector Público	40,963,520	43,270,310
Transferencias al Resto del Sector Público	0	0
Subsidios y Subvenciones	569,527	1,807,191
Ayudas Sociales	8,256,795	19,630,612
Pensiones y Jubilaciones	78,263,781	68,882,056
Transferencias a Fideicomisos, Mandatos y Contratos Análogos	0	0
Transferencias a la Seguridad Social	0	0
Donativos	0	0
Transferencias al Exterior	0	0
Participaciones y Aportaciones	0	0



MUNICIPIO DE SAN LUIS RÍO COLORADO, SONORA.
ESTADO DE ACTIVIDADES
DEL 01 DE ENERO AL 31 DE DICIEMBRE 2021 Y 2020

Concepto	2021 MUNICIPIO	2020 MUNICIPIO
Participaciones	0	0
Aportaciones	0	0
Convenios	0	0
Intereses, Comisiones y Otros Gastos de la Deuda Pública	7,720,549	8,401,283
Intereses de la Deuda Pública	7,599,425	8,287,450
Comisiones de la Deuda Pública	121,124	113,833
Gastos de la Deuda Pública	0	0
Costo por Coberturas	0	0
Apoyos Financieros	0	0
Otros Gastos y Pérdidas Extraordinarias	46,703,751	32,921,838
Estimaciones, Depreciaciones, Deterioros, Obsolescencia y Amortizaciones	46,703,751	32,921,838
Provisiones	0	0
Disminución de Inventarios	0	0
Aumento por Insuficiencia de Estimaciones por Pérdida o Deterioro y Obsolescencia	0	0
Aumento por Insuficiencia de Provisiones	0	0
Otros Gastos	0	0
Inversión Pública	65,546,876	91,263,628
Inversión Pública no Capitalizable	65,546,876	91,263,628
Total de Gastos y Otras Perdidas	722,463,387	732,615,376
Resultados del Ejercicio (Ahorro/Desahorro)	\$ (28,044,843)	\$ (11,389,304.61)

Bajo protesta de decir verdad declaramos que los Estados Financieros y sus Notas son razonablemente correctos y responsabilidad del emisor

Firmas Autorizadas	
 C.P. SANTOS GONZALEZ YESCAS PRESIDENTE MUNICIPAL	 C.P. SERGIO TAPIA SALCEDO TESORERO MUNICIPAL

San Luis Río Colorado, Sonora.



MUNICIPIO DE SAN LUIS RÍO COLORADO, SONORA.
ESTADO DE VARIACIÓN EN LA HACIENDA PÚBLICA
DEL 01 DE ENERO AL 31 DE DICIEMBRE 2021

Concepto	Hacienda Pública/ Patrimonio Contribuido	Hacienda Pública/ Patrimonio Generado de Ejercicios Anteriores	Hacienda Pública/ Patrimonio Generado del Ejercicio/	Exceso o Insuficiencia en la Actualización de la Hacienda Pública / Patrimonio	Total
Hacienda Pública / Patrimonio Contribuido Neto 2020	\$190,375,038	\$0	\$0	\$0	\$190,375,038
Aportaciones (Nota III.14)	181,974,844	0	0	0	181,974,844
Donaciones de Capital	8,400,194	0	0	0	8,400,194
Actualización de la Hacienda Pública/Patrimonio	0	0	0	0	0
Hacienda Pública / Patrimonio Generado Neto 2020	0	176,320,680	(11,389,305)	0	164,931,375
Resultados del Ejercicio (Ahorro/Desahorro)	0	0	(11,389,305)	0	(11,389,305)
Resultados de Ejercicios Anteriores	0	218,999,108	0	0	218,999,108
Revalúos	0	1,551,343	0	0	1,551,343
Reservas	0	0	0	0	0
Rectificaciones de Resultados de Ejercicios Anteriores	0	(44,229,771)	0	0	(44,229,771)
Exceso o Insuficiencia en la Actualización de la Hacienda Pública/Patrimonio Neto 2020	0	0	0	0	0
Resultado por Posición Monetaria	0	0	0	0	0
Resultado por Tenencia de Activos no Monetarios	0	0	0	0	0
Hacienda Pública / Patrimonio Neto Final 2020	\$190,375,038	\$176,320,680	\$ (11,389,305)	\$0	\$355,306,413
Cambios en la Hacienda Pública / Patrimonio Contribuido Neto 2021	\$0	\$0	\$0	\$0	\$0
Aportaciones	0	0	0	0	0
Donaciones de Capital	0	0	0	0	0
Actualización de la Hacienda Pública/Patrimonio	0	0	0	0	0
Variaciones de la Hacienda Pública / Patrimonio Generado Neto 2021	0	(20,517,075)	(16,689,791)	0	(37,206,866)
Resultados del Ejercicio (Ahorro/Desahorro)	0	0	(28,044,843)	0	(28,044,843)
Resultados de Ejercicios Anteriores	0	(20,517,075)	11,389,305	0	(9,127,770)
Revalúos	0	0	0	0	0
Reservas	0	0	0	0	0
Rectificaciones de Resultados de Ejercicios Anteriores	0	0	(34,253)	0	(34,253)
Cambios en el Exceso o Insuficiencia en la Actualización de la Hacienda Pública/Patrimonio Neto 2021	0	0	0	0	0
Resultado por Posición Monetaria	0	0	0	0	0
Resultado por Tenencia de Activos no Monetarios	0	0	0	0	0
Hacienda Pública / Patrimonio Neto Final 2021	\$190,375,038	\$155,803,605	(28,079,096)	\$0	\$318,099,546

Bajo protesta de decir verdad declaramos que los estados financieros y sus Notas son razonablemente correctos y responsabilidad del emisor.

Firmas Autorizadas:

 C.P. SANTOS GONZALEZ YESCAS PRESIDENTE MUNICIPAL	 C.P. SERGIO TAPIA SALCEDO TESORERO MUNICIPAL
---	---



MUNICIPIO DE SAN LUIS RÍO COLORADO, SONORA.
ESTADO DE FLUJOS DE EFECTIVO
DEL 01 DE ENERO AL 31 DE DICIEMBRE 2021 Y 2020

Concepto	2021	2020
Flujos de Efectivo de las Actividades de Operación (Nota IV)		
Origen	\$694,418,544	\$721,226,071
Impuestos	69,270,281	67,351,861
Cuotas y Aportaciones de Seguridad Social	0	0
Contribuciones de mejoras	0	0
Derechos	69,239,952	56,166,668
Productos	1,764,638	2,424,750
Aprovechamientos	19,679,700	17,437,249
Ingresos por Ventas de Bienes y Prestación de Servicios	0	0
Participaciones, Aportaciones, Convenios, Incendios Derivados de la Colaboración Fiscal y Fondos Distintos de Aportaciones	530,216,729	576,817,814
Transferencias, Asignaciones, Subvenciones, y Pensiones y Jubilaciones	0	0
Otros Orígenes de Operación	4,247,244	1,027,729
Aplicación	644,282,075	669,040,859
Servicios Personales	283,267,223	274,366,330
Materiales y Suministros	90,427,905	87,858,002
Servicios Generales	85,153,789	86,305,202
Transferencias Internas y Asignaciones al Sector Público	40,834,171	43,181,938
Transferencias al resto del Sector Público	0	0
Subsidios y Subvenciones	511,972	1,802,191
Ayudas Sociales	8,121,409	19,540,472
Pensiones y Jubilaciones	75,589,890	66,568,861
Transferencias a Fideicomisos, Mandatos y Contratos Análogos	0	0
Transferencias a la Seguridad Social	0	0
Donativos	0	0
Transferencias al exterior	0	0
Participaciones	0	0
Aportaciones	0	0
Convenios	0	0
Otras Aplicaciones de Operación	60,375,716	89,417,863
Flujo de Efectivo de las Actividades de Operación	\$50,136,469	\$52,185,213
Flujos de Efectivo de las Actividades de Inversión		
Origen	\$0	\$0
Bienes Inmuebles, Infraestructura y Construcciones en Proceso	0	0
Bienes Muebles	0	0
Otros Orígenes de Inversión	0	0



MUNICIPIO DE SAN LUIS RÍO COLORADO, SONORA.
ESTADO DE FLUJOS DE EFECTIVO
DEL 01 DE ENERO AL 31 DE DICIEMBRE 2021 Y 2020

Concepto	2021	2020
Aplicación		
Bienes Inmuebles, Infraestructura y Construcciones en Proceso	\$17,566,241	\$34,978,125
Bienes Muebles	14,030,361	6,080,988
Otras Aplicaciones de Inversión	2,590,880	28,811,490
	945,000	85,647
Flujos Netos de Efectivo por Actividades de Inversión	(17,566,241)	(34,978,125)
Flujo de Efectivo de las Actividades de Financiamiento		
Origen	\$0	\$0
Endeudamiento Neto	0	0
Interno	0	0
Externo	0	0
Otros Orígenes de Financiamiento	0	
Aplicación	\$38,054,384	\$53,975,820
Servicios de la Deuda	15,160,062	15,135,983
Interno	15,160,062	15,135,983
Externo	0	0
Otras Aplicaciones de Financiamiento	22,894,322	38,839,837
Flujos netos de Efectivo por Actividades de Financiamiento	(38,054,384)	(53,975,820)
Incremento/Disminución Neta en el Efectivo y Equivalentes al Efectivo	(5,484,155)	(36,768,732)
Efectivo y Equivalentes al Efectivo al Inicio del Ejercicio	28,475,018	65,243,749
Efectivo y Equivalentes al Efectivo al Final del Ejercicio	\$22,990,863	\$28,475,018

Bajo protesta de decir verdad declaramos que los Estados Financieros y sus Notas son razonablemente correctos y responsabilidad del emisor.

Firmas Autorizadas

 C.P. SANTOS GONZÁLEZ Y ESCAS PRESIDENTE MUNICIPAL	 C.P. SERGIO TAPIA SALCEDO TESORERO MUNICIPAL
---	--

San Luis Río Colorado, Sonora.



MUNICIPIO DE SAN LUIS RÍO COLORADO, SONORA.
ESTADO DE CAMBIOS EN LA SITUACIÓN FINANCIERA
DEL 01 DE ENERO AL 31 DE DICIEMBRE 2021

Nombre	Origen Municipio	Aplicación Municipio
ACTIVO	\$51,384,117	\$0
Activo circulante	\$10,571,819	\$0
Efectivo y equivalentes	5,484,155	0
Derechos a recibir efectivo o equivalentes	1,273,677	0
Derechos a recibir bienes o servicios	3,813,987	0
Inventarios	0	0
Almacenes	0	0
Estimación por pérdida o deterioro de activos circulantes	0	0
Otros activos circulantes	0	0
Activo no circulante	\$40,812,299	\$0
Inversiones financieras a largo plazo	0	0
Derechos a recibir efectivo o equivalentes a largo plazo	0	0
Bienes inmuebles, infraestructura y construcciones en proceso	268,570	0
Bienes muebles	3,119,020	0
Activos intangibles	282,885	0
Depreciación, deterioro y amortización acumulada de bienes	37,141,824	0
Activos diferidos	0	0
Estimación por pérdida o deterioro de activos no circulantes	0	0
Otros activos no circulantes	0	0
PASIVO	\$751,223	\$14,928,474
Pasivo circulante	\$751,223	\$6,738,474
Cuentas por pagar a corto plazo	0	4,425,794
Documentos por pagar a corto plazo	0	2,312,680
Porción a corto plazo de la deuda pública a largo plazo	750,488	0
Títulos y valores a corto plazo	0	0
Pasivos diferidos a corto plazo	0	0
Fondos y bienes de terceros en garantía y/o administración a corto plazo	736	0
Provisiones a corto plazo	0	0
Otros pasivos a corto plazo	0	0
Pasivo no circulante	\$0	\$8,190,000
Cuentas por pagar a largo plazo	0	0
Documentos por pagar a largo plazo	0	0
Deuda pública a largo plazo	0	8,190,000
Pasivos diferidos a largo plazo	0	0
Fondos y bienes de terceros en garantía y/o en administración a largo plazo	0	0
Provisiones a largo plazo	0	0
HACIENDA PUBLICA/ PATRIMONIO	\$0	\$37,206,866
Hacienda pública/patrimonio contribuido	\$0	\$0
Aportaciones	0	0
Donaciones de capital	0	0
Actualización de la hacienda pública/patrimonio	0	0
Hacienda pública /patrimonio generado	\$0	\$37,206,866
Resultados del ejercicio (ahorro/ desahorro)	0	16,655,538
Resultados de ejercicios anteriores	0	20,517,075





**MUNICIPIO DE SAN LUIS RÍO COLORADO, SONORA.
ESTADO DE CAMBIOS EN LA SITUACIÓN FINANCIERA
DEL 01 DE ENERO AL 31 DE DICIEMBRE 2021**



Nombre	Origen Municipio	Aplicación Municipio
Revalúos	0	0
Reservas	0	0
Rectificaciones de resultados de ejercicios anteriores	0	34,253
Exceso o Insuficiencia en la actualización de la hacienda pública	\$0	\$0
Resultado por posición monetaria	0	0
Resultado por tenencia de activos no monetarios	0	0

Bajo protesta de decir verdad declaramos que los Estados Financieros y sus Notas son razonablemente correctos y responsabilidad del emisor.

Firmas Autorizadas


C.P. SANTOS GONZALEZ YESCAS
PRESIDENTE MUNICIPAL


C.P. SERGIO TAPIA SALCEDO
TESORERO MUNICIPAL

San Luis Río Colorado, Sonora.

San Luis Río Colorado, Sonora



MUNICIPIO DE SAN LUIS RÍO COLORADO, SONORA
NOTAS DE DESGLOSE
AL 31 DE DICIEMBRE DE 2021 Y 2020

(Cifras expresadas en pesos)

INFORME CONTABLE

I.- NOTAS AL ESTADO DE SITUACIÓN FINANCIERA.

ACTIVO

Activo Circulante:

1.- Efectivo y Equivalentes de Efectivo.

El saldo que se refleja en Efectivo y Equivalentes de efectivo en el rubro de Bancos asciende a un importe de \$ 22,966,162.52 (Son: veintidós millones novecientos sesenta y seis mil ciento sesenta y dos 52/100 pesos m.n.). En cuentas bancarias de disposición inmediata con saldo de \$13,211,437.69 y \$ 9,754,724.83 pesos; son de aplicación restringida para fines específicos. Adicionalmente depósitos de fondos de terceros en garantía por \$24,700; sumando un total de **\$ 22,990,862.52** (Son veintidós millones novecientos noventa mil ochocientos sesenta y dos 52/100 pesos m.n.)

El saldo de estas cuentas bancarias de disposición inmediata al 31 de diciembre del 2021 se integra por 7 cuentas en moneda nacional y 1 en dólares como sigue:

BANCOS/TESORERÍA	2021	2020
5584265386600094 TARJETA EJECUTIVA	\$ 28,187.78	\$29,563.83
BANCOMER FEIEF 0165532418	79,989.99	36,569.74
BANAMEX TRANSF. 4332-115443	2,021,246.21	10,019,386.83
BANAMEX PROVEED. 4332-115451	6,238,606.00	5,948,088.85
BANAMEX NOMINA 4332-115494	4,040,093.58	2,808,876.58
BANAMEX 7003-3578626 FONDO RET SEG PUB	429,854.12	478,440.57
BANCOMER DÓLARES 0109246835	18,203.62	1,249.06
BANCOMER DÓLARES COMPLEMENTARIA 0109246835	355,256.39	23,651.20
TOTAL DE RECURSO DE LIBRE DISPOSICIÓN	\$ 13,211,437.69	\$ 19,345,826.66



MUNICIPIO DE SAN LUIS RÍO COLORADO, SONORA
NOTAS DE DESGLOSE
AL 31 DE DICIEMBRE DE 2021 Y 2020

(Cifras expresadas en pesos)

Las cuentas bancarias para Fondos, Programas y Fines Específicos, se integra principalmente por la reserva para pago de la segunda parte de aguinaldos que se liquida en enero del siguiente ejercicio. Adicionalmente por los recursos etiquetados que el Municipio ha recibido del Gobierno Federal y Estatal para ser destinados principalmente a Obras de Infraestructura, Seguridad Pública, Cultura y Fortalecimiento Municipal, que al 31 de diciembre del 2021 están pendientes de aplicarse.

Concepto	2021	2020
BANAMEX ECOMM 7010/6474298	\$ 25,134.52	\$ 260,220.70
BANCOMER 0109557458 PAGOS REFERENCIADOS	31,245.76	127,303.41
BANAMEX CECOP 7011-6979851	0.00	127.65
BANAMEX 7012-4850744 FONDO P/APOYO ECONÓMICO A DEUDOS O VIUDAS DEL PERSONAL OPERATIVO FALLECIDO EN C	253,065.69	252,274.48
BANAMEX 7012-7693127 RESERVA PAGO AGUINALDOS	7,024,700.71	8,073,630.08
BANAMEX 7013-8754632 PART FED 2020	150.68	190.47
BANAMEX 7013-8754624 FIS MDF 2020	0.00	166,688.64
BANAMEX 7014-2819331 FORTAMUNDF 2020	0.00	4,633.21
BANAMEX 7014-8692511 FORTASEG FEDERAL 2020	0.00	189,780.87
BANAMEX 7014-8692538 FORTASEG COPARTICIPACIÓN 2020	0.00	4.96
BANAMEX 7015-1750468 CONADE 2020	0.00	3,337.87
BANAMEX 7015-1750476 FPC 2020	0.00	26,298.74
BANAMEX 7015-6069181 FORTAMUNDF 2021	7,616.45	0.00
BANAMEX 7015-5934636 FIS MDF 2021	210,864.93	0.00
BANAMEX 7015/6983282 FPC 2021	41,082.86	0.00
BANAMEX 7015/6129184	2,160,863.23	0.00
BANAMEX 7015/8868995 FESTIVAL TIERRA SONORA	0.00	0.00
TOTAL DE RECURSO PARA FINES ESPECÍFICOS	\$ 9,754,724.83	\$ 9,104,491.08

2.- Deudores Diversos por Cobrar a Corto Plazo.

Representa el monto de los derechos de cobro a favor del Municipio a corto plazo por Deudores Diversos, así como cualquier adeudo de naturaleza análoga, el importe de este rubro al 31 de diciembre del 2021, asciende a la cantidad de \$ 3,352,821.98 (Son: Tres millones trescientos cincuenta y dos mil ochocientos veintiún pesos 98/100 m.n.) y su integración se refleja como sigue:



MUNICIPIO DE SAN LUIS RÍO COLORADO, SONORA
NOTAS DE DESGLOSE
AL 31 DE DICIEMBRE DE 2021 Y 2020

(Cifras expresadas en pesos)

CONCEPTO	2021	2020
CHEQUES DEVUELTOS (a)	\$ 397,000.00	\$ 397,000.00
VARIOS (b)	2,545,000.00	4,210,115.10
FUNCIONARIOS Y EMPLEADOS	21,082.19	1,094.57
SEGURO DE VIDA DE EMPLEADOS (c)	381,585.49	0.00
ISR A CARGO CÁLCULO ANUAL	7,154.30	7,154.30
SERVICIO DE ADMINISTRACION TRIBUTARIA	0.00	10,134.79
BANCO NACIONAL DE MEXICO, S.A.	1,000.00	1,000.00
TOTAL DE DEUDORES DIVERSOS A C.P.	\$ 3,352,821.98	\$ 4,626,498.76

(a) El saldo en la cuenta 11230-00400-1500 por \$397,000.00 a cargo de MET PLAS SA DE CV, mismo que presenta una antigüedad considerable

(b) Este saldo se integra;

* Por \$1,600,00.00 que corresponden a la provisión para el pago de deuda pública vía descuento de participaciones, a nombre de la Secretaria de Hacienda del Gobierno del Estado de Sonora,

* Por \$945,000.00 a nombre de Martha H. Apodaca Carrillo (Enajenante)) y/o Verónica Patricia Acosta Bracamontes (Síndico Municipal) por la adquisición de Predio, mismo que fue pagado vía transferencia bancaria, sin embargo, por aspectos de gestión legal y administrativa, dicho predio a la fecha de este informe aún no ha sido escriturado a nombre del Municipio

(c) Este saldo en condiciones normales debería cobrarse al cierre del ejercicio, ya que representa una retención a empleados que se aplica contra el pago de dicha aseguranza, sin embargo, en esta ocasión las retenciones no fueron suficientes para la aplicación en el pago.

3.-Anticipo a Proveedores por Adquisición de Bienes y Prestación de Servicios a Corto Plazo.

Representa los anticipos entregados a proveedores por adquisición de bienes y prestación de servicios, previo a la recepción parcial o total, que serán exigibles en un plazo menor o igual a doce meses, al 31 de diciembre del 2021, se integran como sigue:

CONCEPTO	2021	2020
DIRECCIÓN GENERAL DE INDUSTRIA MILITAR	\$ 4,510,676.46	\$ 8,332,755.21
OFFICE DEPOT DE MEXICO SA DE CV	0.00	5,419.00
ENERGETICOS EN RED ELECTRONICA SA DE CV	9,900.00	0.00
TOTAL DE ANTICIPO A PROVEEDORES	\$ 4,520,576.46	\$ 8,338,174.21



MUNICIPIO DE SAN LUIS RÍO COLORADO, SONORA
NOTAS DE DESGLOSE
AL 31 DE DICIEMBRE DE 2021 Y 2020

(Cifras expresadas en pesos)

4.- Anticipo a Contratistas por Obras Públicas a Corto Plazo.

Se integra por los anticipos entregados a contratistas contratados para la realización de obras públicas, previo a la recepción parcial o total del servicio, que serán amortizados en un plazo menor a 12 meses, al 31 de diciembre del 2021, no se tiene pendiente saldos por amortizar.

5.- Otros Derechos a Recibir Bienes o Servicios a Corto Plazo.

Al 31 de diciembre de 2021, el saldo representa los montos que el Ayuntamiento tiene pendiente aplicar contra pagos o servicios futuros, no incluidos en las cuentas anteriores.

CONCEPTO	2021	2020
Subsidio al Empleo	\$ 1,055.52	\$ 317.24
Fideicomiso Banjército	72,846.36	69,973.39
TOTAL OTROS DERECHOS A RECIBIR BIENES Y SERVICIOS RECIBIR	\$ 73,901.88	\$ 70,290.63
TOTAL DERECHOS A RECIBIR BIENES Y SERVICIOS	\$ 4,594,478.34	\$ 8,408,464.84

6.- Bienes Disponibles para su consumo: Almacén de Materiales y Suministros.

Este saldo representa aquellos materiales que fueron adquiridos a la fecha, pero no han sido entregados para su consumo, pendiente de llegar a su destino final para el cual fueron solicitados. El almacén del Municipio de San Luis se utiliza como cuenta puente para realizar el proceso de adquisición en forma sistemática.

Del 1ro enero al 31 de diciembre del 2021, las compras efectuadas se entregaron a su destino final, y no se reflejan saldos.

CONCEPTO	2021	2020
Materiales de Administración, Emisión de Documentos y artículos Oficiales	\$ 0.00	\$ 0.00
Alimentos y Utensilios	0.00	0.00
Materiales y Artículos de Construcción y Reparación	0.00	0.00
Vestuario, Blancos, Prendas de protección y Artículos Deportivos	0.00	0.00
Combustibles, Lubricantes y Aditivos	0.00	0.00
Vestuario, Blancos, Prendas de protección y Artículos Deportivos	0.00	0.00
Herramientas, Relaciones y Accesorios Menores para Consumo	0.00	0.00
ALMACÉN DE MATERIALES Y SUMINISTROS DE CONSUMO	\$ 0.00	\$ 0.00



MUNICIPIO DE SAN LUIS RÍO COLORADO, SONORA
NOTAS DE DESGLOSE
AL 31 DE DICIEMBRE DE 2021 Y 2020

(Cifras expresadas en pesos)

7.- Bienes Inmuebles, Infraestructura, Construcciones en Proceso, Bienes muebles y Activos intangibles.

Los bienes propiedad del Ayuntamiento, así como su correspondiente depreciación al 31 de diciembre del 2021, se reflejan como sigue:

CONCEPTO	2021	2020
Bienes Inmuebles:		
Terrenos	\$ 92,240,190.40	\$101,367,960.70
Edificios no Habitacionales	71,497,623.57	62'638,423.59
Construcciones en Proceso B D.P.	0.00	0.00
Construcciones en proceso bienes propios	0.00	0.00
Otros Bienes Inmuebles	248'639,785.67	248'639,785.67
Total	\$ 412'377,599.62	\$ 412,646,169.94
Depreciación Acumulada de bienes inmuebles (*)	(99,529,979.49)	(73,768,031.88)
Bienes muebles:		
Mobiliario y Equipo de Administración	\$ 12'509,322.91	\$ 12'932,702.92
Mobiliario y Equipo Educacional y Recreativo	2,900,856.89	1'921,928.81
Equipo e Instrumental Médico y de Laboratorio	937,095.53	937,095.53
Equipo de Transporte	107,052,937.04	114'077,137.18
Equipo de Defensa y Seguridad	7,134,843.18	3,603,578.43
Colecciones, Obras de Arte y objetos valiosos	5,850.00	5,850.00
Maquinaria, otros Equipos y Herramientas	37'134,208.55	37'315,841.28
Total	\$ 167,675,114.10	\$ 170'794,134.15
Depreciación Acumulada de bienes muebles (*)	(98,569,637.60)	(87,933,662.15)
Activos Intangibles:		
Software	\$ 10'233,367.54	\$ 10'233,367.54
Licencias	951,161.45	1'234,046.16
	\$ 11'184,529.00	\$ 11'467,413.70
Amortización Acumulada de Activos Intangibles (*)	(5,007,765.35)	(4,263,864.81)
Total de activos no circulantes	\$ 388,129,860.28	\$ 428,942,158.97

(*) Total de Depreciación, Deterioro y Amortización Acumulada \$ **(203,107,381.60)**



MUNICIPIO DE SAN LUIS RÍO COLORADO, SONORA
NOTAS DE DESGLOSE
AL 31 DE DICIEMBRE DE 2021 Y 2020

(Cifras expresadas en pesos)

PASIVO

Pasivo Circulante:

Cuenta por pagar a corto plazo

Corresponde a las obligaciones de pago que el Ayuntamiento tiene pendiente al cierre del periodo, producto del intercambio de bienes y servicios, incluyendo los personales. El pago de pasivos se programa en periodos futuros de acuerdo a la disponibilidad de recursos.

8.- Servicios Personales por Pagar a Corto Plazo.

Representa los adeudos por las remuneraciones del personal al servicio del ente público, de carácter permanente o transitorio, que deberá pagar en un plazo menor o igual a doce meses.

CONCEPTO	2021	2020
Nóminas por pagar	\$ 6'645,633.52	\$ 6,675,076.45
Empleados de nómina	1,034.33	159,061.40
SERVICIOS PERSONALES POR PAGAR A CORTO PLAZO	\$ 6,646,667.85	\$ 6,834,137.85

9.- Proveedores a Corto Plazo.

Representa los adeudos con proveedores por la adquisición de bienes o servicios a crédito, con vencimiento menor o igual a doce meses.

CONCEPTO	2021	2020
IMPRESORA Y PAPELERIA SUPERIOR S.A. DE	\$ 5,324.40	\$ 0.00
MARIO PEREZ ROMERO	27,000.00	59,400.00
OXIGENOS Y SOLDADURAS S.A. DE C.V.	0.00	15,980.14
ALBERTICO SALAZAR VALENZUELA	0.00	3,422.28
JULIO VILLAREAL URQUIDEZ	0.00	19,447.20
EXPO TILE S.A. DE C.V.	0.00	4,892.71
TELEFONOS DEL NOROESTE S.A. DE C.V.	1,115.95	0.00
FETASA DEL RIO COLORADO S.A. DE C.V.	27,975.20	115,554.91
MARISOL CAMACHO MARTINEZ	2,616.49	0.00



MUNICIPIO DE SAN LUIS RÍO COLORADO, SONORA
NOTAS DE DESGLOSE
AL 31 DE DICIEMBRE DE 2021 Y 2020

(Cifras expresadas en pesos)

TORNO Y RECONSTRUCCIÓN RIVERA SA DE CV	0.00	31,579.20
SURTIDORA PAZHER S.A. DE C.V.	101,813.94	231,042.20
VALERIANO DOMINGUEZ CRISTOBAL/ V. LASCAM	12,484.00	2,500.00
MADERAS Y MATERIALES DE SAN LUIS SA DE CV	243,130.91	335,385.40
JAIME ORTEGA MEJIA	33,580.84	26,588.36
JORGE ALBERTO QUINTERO MARMOL ESPINOZA	17,109.45	0.00
OPERADORA RIO COLORADO S DE RL DE CV	253,561.44	288,264.07
DISTRIBUIDORA ELECTRICA DIAZ ARMENTA SA DE CV	41,689.04	78,789.45
RADIO Y TELEVISION PROFESIONAL S.A. DE C	22,680.00	0.00
HIDROGAS DE AGUA PRIETA S.A. DE C.V.	92,103.20	91,342.78
JOSE LUIS RIVERA VILLANUEVA/REF. DEL SOL	10,732.19	60,564.16
LUBRICANTES Y GASOLINAS S.A. DE C.V.	377,149.42	859,608.24
IMPORTACIONES MOVO S.A. DE C.V.	0.00	34,925.94
RAQUEL CAMACHO MENDOZA/COCINA NARANJA	3,456.00	14,148.00
FRUTERIA WELTON S.A. DE C.V.	27,079.80	36,270.84
LUZ MORENO FIGUEROA	120,945.67	102,523.50
PINTURAS Y ACABADOS GAIN/NORA CONCEPCION	12,801.62	911.90
SEVERIANO PEREZ VALENZUELA	0.00	159,261.24
MARTIN VILLEGAS OLIVAR FRUTERIA NUEVO SAN LUIS	15,598.40	15,400.00
CEFERINO BELLO MARTINEZ	0.00	1,391.95
COFI GRUPO PAPELERO S.C.DE R.L. DE C.V.	44,722.72	44,080.96
RODOLFO LOPEZ RAMIREZ COMMART COMPUTAC	3,654.94	0.00
SANCHEZ MARES ALBERTO/RPM REVISTAS	0.00	10,000.00
ARNOLDO VIZCARRA ARELLANO / JANITOR JETT	17,221.01	0.00
ROSA AMPARO MIRANDA LOPEZ	12,636.00	0.00
ENERGETICOS EN RED ELECTRONICA S.A. C.V.	0.00	16,889.47
FRANCISCO BERNAL SUAREZ	0.00	90,177.68
MARTHA ELBA POMPA CORDOVA	0.00	3,823.20
ELIAS GUTIERREZ MUÑOZ	8,256.00	5,916.00
MARIA SUSANA PACHECO MARTINEZ	20,214.61	20,610.36
COLORADOS RIVER PAINTS SA DE CV	72,492.40	203,690.58
MANUEL MEDINA ALVARADO	567,000.00	0.00
YVETTE MENDOZA FIGUEROA	13,240.60	7,290.00
VICTOR FELIX VENTURA	3,400.00	0.00
SONIA ESPERANZA GUZMAN VARELA	32,441.04	62,243.00
SIGOB SA DE CV	0.00	15,172.80
ELOISA KARINA ARREDONDO JIMENEZ	2,185.60	2,400.00
ANGEL GIBRAN PEREZ MANZO	5,400.00	10,800.00
LETICIA PAZ URIAS	50,524.49	38,628.87
CATARINO CESAR HERNANDEZ MAGAÑA	24,874.66	35,151.46
ABRAHAM SALDIVAR CORTEZ	0.00	17,400.00
ANA GUADALUPE AGUIRRE JAUREGUI	0.00	1,650.99
NORDISTRIBUCIONES VETERINARIAS SA DE CV	10,994.00	35,650.00
CONRADO FLORES TAPIA	0.00	699.90
ESTRADA LOPEZ Y ASOCIADOS SC	16,200.00	0.00



MUNICIPIO DE SAN LUIS RÍO COLORADO, SONORA
NOTAS DE DESGLOSE
AL 31 DE DICIEMBRE DE 2021 Y 2020

(Cifras expresadas en pesos)

MADERERIA Y FERRETERIA RIO COLORADO SA C	16,791.57	40,173.73
RICARDO LUGO LOYA	600.00	0.00
AMELIA HERNANDEZ RODRIGUEZ	4,500.00	0.00
MEDAM S DE RL DE CV	0.00	43,773.76
DISTRIBUIDORA JOFA S.A. DE C.V.	0.00	3,800.01
CARMEN SUSANA PALAFOX CHAIDEZ	26,676.00	70,740.08
GLORIA QUINTANAR ROMAN / STRAA	9,158.80	0.00
JESUS ESPARZA ACOSTA	0.00	10,260.00
ALEJANDRA COVARRUBIAS TALAMANTE	39,398.31	0.00
MARIA LORETO MORENO ROMERO	0.00	810.00
FIDEL ALFONSO VALTIERRA ARMENTA	17,984.14	0.00
WEST COAST FOREST PRODUCTS DE MEXICO S.A. DE C.V.	0.00	8,890.00
MARIANA MORENO NAVARRO	10,892.00	0.00
AXA SEGUROS SA DE CV	0.00	257,446.36
RADIOMOVIL DIPSA SA DE CV	21,373.75	19,544.00
RICARDO DURAN VASQUEZ	24,884.16	22,417.72
DIDIER CANO HERNANDEZ	4,500.00	0.00
JOSE RAMON HERRERA MARQUEZ	0.00	2,300.00
ALICIA PANTOJA LOPEZ	13,343.97	8,654.01
JESUS JAIME PADILLA BARAJAS	34,020.00	35,424.00
CLAUDIO ISMAEL MARTINEZ DIAZ	2,627.66	7,090.61
JAVIER MARTIN HERRERA VILLALOBOS (LA PONDEROSA)	0.00	4,552.47
CESAR ANTONIO SALDAÑA AGUIRRE	0.00	35,828.92
MARIA ALTAGRACIA BAEZ LOPEZ	20,433.60	17,307.00
CIAS. PERIODISTICAS DEL SOL DEL PACIFICO SA DE CV	18,000.00	37,164.30
BEST LAMBER SA DE CV	34,159.31	297,358.03
CARLOS BERNARDO CORRAL QUINTERO	0.00	2,160.00
SERGIO YESCAS VALLE	6,480.00	3,240.00
MARIA GUADALUPE MENDOZA DE ANDA	0.00	2,819.01
GRUPO SATA SA DE CV	24,000.00	6,960.00
MARIA DE JESUS BARRERA CARRANZA	84,733.75	0.00
CORPORATIVO VYK SC DE RL DE CV	59,155.46	198,928.40
SINDICATO DE TRABAJADORES	41,600.00	0.00
SAUL LARA RAMIREZ	0.00	11,600.00
CESAR EDUARDO VILLA REYES	180,389.24	11,000.00
BASCULAS Y SISTEMAS INDUSTRIALES DE MEXICO S.A. CV	10,208.00	10,208.00
FRANCISCO ALEJANDRO CHAVEZ FLORES	0.00	3,488.40
CAMIONES DEL NOROESTE SA DE CV	51,687.22	69,467.63
DANIEL SANCHEZ MUÑOZ	2,900.00	0.00
JUAN CARLOS JIMENEZ RODRIGUEZ	0.00	50,760.00
TOMAS CARRION OCAMPO	14,704.87	3,132.00
TRACTOMAQUINARIAS DE LA FRONTERA SA DE CV	717.57	0.00
HECTOR ALEJANDRO NAVIA FLORES	15,012.00	10,011.60
JULIO CESAR CAMPA SALGADO	0.00	27,000.00
ALEJANDRA ROBLEDO MUÑOZ	0.00	35,501.80



MUNICIPIO DE SAN LUIS RÍO COLORADO, SONORA
NOTAS DE DESGLOSE
AL 31 DE DICIEMBRE DE 2021 Y 2020

(Cifras expresadas en pesos)

GUILLERMO TORRES RODRIGUEZ	12,420.00	18,630.00
MONTERREY ASISTENCIA SA DE CV	113,733.30	253,592.00
JOSE ESAU VALDEZ CAMACHO	0.00	44,399.12
INSUMOS MEDICOS DE MEXICALI S DE RL DE CV	8,109.76	10,503.98
CRISTINA SALAZAR ROMERO	113,199.14	112,510.10
EMPRESAS MATCO SA DE CV	37,211.58	707,970.72
CFE SUMINISTRADOR DE SERVICIOS BASICOS	752,699.91	429,459.88
HERIBERTO ORDUÑO SIQUEIROS	6,480.00	0.00
FRANCIS NABIL FRAGOSO RIVAS	0.00	9,554.76
BRENDA RAMIRO TERAN	24,000.00	0.00
INDUSTRIAS BIOQUIM S.A. DE C.V.	0.00	1,550.02
RUBALCAVA MUNGARRO DANIEL	0.00	33,264.00
JOEL MOTA RAMIREZ	0.00	19,764.00
MARTHA MERCEDES ARAIZA MARTINEZ	11,000.00	3,000.00
ALMA DELIA ACEVES ALEJO	80,740.43	0.00
HECTOR MORENO FUENTES	0.00	49,355.97
FRANCISCO JAVIER GONZALEZ LOPEZ	17,118.00	0.00
PROVEEDORA DE LABORATORIOS DEL NOROESTE S.A. CV	182,586.44	312,672.63
PROVEEDORA GALSA S.A. DE C.V.	64,152.00	37,488.69
MONUMENTOS	0.00	90,797.20
FERNANDO HERNANDEZ HERNÁNDEZ	634.00	5,658.98
RICARDO MILLAN CAMPA	0.00	2,462.40
FLOR MANUELA SANCHEZ MENDOZA	8,932.00	41,991.98
LETICIA ARREDONDO CRUZ	30,795.77	49,285.90
LUIS RICARDO LOPEZ APODACA	0.00	15,000.00
ELIZABETH RAMIREZ BARAJAS	6,755.00	5,542.92
ALMA CLARIZA HIGUERA LOPEZ	18,000.00	0.00
COMBUSTIBLES DEL RIO COLORADO SA DE CV	987,570.00	962,740.00
CHRISTIAN GUADALUPE LOPEZ CABRALES	472.50	0.00
ATZIRI ZIRAHUEN SOLIS CASTRO	20,880.00	20,880.00
JOSE LUIS PEREZ DE LA TORRE	54,329.40	83,936.00
MADERAS Y MATERIALES DE SONORA S.A. DE C.V.	0.00	595.94
DAVID ABRAHAM GALAVIZ ARAYA	0.00	29,000.00
ALMA VERONICA REYES VILLEGAS	537.64	37,936.00
KONECTA DE MEXICO S DE RL DE CV	0.00	11,880.00
HECTOR GABRIEL ALDRETE GERMAN	5,000.00	0.00
GABRIELA BRAVO MOTA	11,232.00	6,480.00
EDUARDO MIGUEL CASTRO MUROS	0.00	4,104.00
GUADALUPE ACOSTA RIVERA	0.00	2,188.68
ENRIQUE CASILLAS SALGADO	0.00	506,606.96
MARCO ANTONIO RUIZ PEREGRINA	5,500.00	0.00
MARIO FELIX GONZALEZ	212,422.89	0.00
JUVENAL MONROY JIMENEZ	0.00	645,875.68
ADRIANA BARRAZA GONZALEZ	154,500.00	0.00
HECTOR EMANUEL CHAVIRA BONILLA	1,644.82	0.00



MUNICIPIO DE SAN LUIS RÍO COLORADO, SONORA
NOTAS DE DESGLOSE
AL 31 DE DICIEMBRE DE 2021 Y 2020

(Cifras expresadas en pesos)

HUMBERTO MEDINA ZEPEDA	9,164.00	40,020.00
LEONID ISRAEL BARRAZA MEGUI	30,044.00	0.00
LUIS TOMAS CORTES MEZA	0.00	6,480.00
JESUS ABEL RODRIGUEZ DIAZ	0.00	12,760.00
VICTOR ARMANDO GUZMAN TORRES	34,560.00	0.00
MARIA MOTOYA ACOSTA	0.00	46,400.00
ANGELICA LARA BRAMBILA	54,067.60	153,834.56
SOL DEL COLORADO SA DE CV	344,364.06	376,380.28
MARIA ALEJANDRA VANEGAS NUÑEZ	18,664.40	0.00
JORGE FRANCISCO PIMENTEL VALDEZ	0.00	28,647.00
RUTH ESPERANZA MAYORQUIN PARDO	0.00	34,800.00
DANIEL TOVAR NUÑO	0.00	10,000.00
JUAN PAULO AZUELA LUCERO	650.00	0.00
LISBETH DE LOS ANGELES RUIZ JACINTO	50,085.22	41,685.22
EDGAR MARTIN ARIAS ESTRADA	0.00	10,000.00
JOSE LUIS MARTINES OLIVAS	0.00	16,704.00
COMERCIALIZADORA SANITARIA SA DE CV	901.05	0.00
COMPULAND LA SOLUCION S.A. DE C.V.	7,473.60	23,276.40
DIANA CAROLINA RASCON PEREZ	2,626.56	37,587.00
RAFAEL PRECIADO GUTIERREZ	0.00	8,089.64
BRISA ELENA RETANO ZAZUETA	0.00	11,600.00
PAMELA RODRIGUEZ GONZALEZ	0.00	27,000.00
EFRAIN ORTIZ JIMENEZ	50,306.40	161,352.00
MAQUINARIA ATRC SA DE CV	0.00	34,020.00
PREVIA	0.00	130,000.00
JESUS RICARDO TAFOYA MUNGUIA	1,701.00	0.00
MANUEL AARON BUSTAMANTE LOPEZ	102,060.00	126,522.00
SERVIPLUS PAQUETERIA Y MENSAJERIA SA DE CV	6,178.62	0.00
NYDIA MARITZA VALENZUELA MARQUEZ	6,032.00	0.00
OXIGENO Y HERRAMIENTAS DE CALIDAD SA DE CV	12,598.03	0.00
DANIEL JESUS MENDOZA CHABOLLA	2,620.00	0.00
MELISSA ANDREE ENRIQUEZ MENA	9,072.00	0.00
ALMA FAVIOLA VALENZUELA ESCAMILLA	1,620.00	0.00
ELVIRA AIDE PATIÑO NEVAREZ	7,000.00	0.00
SERGIO EDUARDO GOMEZ MARTINEZ	5,670.00	0.00
SILVIA ALVARADO	75,605.96	0.00
JORGE MENDEZ MORENO	9,048.00	0.00
ROBERTO ZARAGOZA GUTIERREZ	41,760.00	0.00
JUAN GABRIEL GUTIERREZ BUTANDA	8,500.00	0.00
ALEJANDRA ANAHI VILLALVAZO RODRIGUEZ	195,523.11	0.00
FRANCISCO JAVIER NUÑEZ GUTIERREZ	7,700.00	0.00
ROBERTO PEREZ CARRASCO	12,312.00	0.00
LUCINA TORRES BELTRAN	40,600.00	0.00
	\$ 7,237,501.60	\$ 10,485,118.19



MUNICIPIO DE SAN LUIS RÍO COLORADO, SONORA
NOTAS DE DESGLOSE
AL 31 DE DICIEMBRE DE 2021 Y 2020

(Cifras expresadas en pesos)

10.- Contratistas por Obra pública a Corto Plazo.

Representa los adeudos con contratistas derivados de obras, proyectos productivos y acciones de fomento, los cuales son exigibles en un plazo menor o igual a doce meses.

Al 31 de diciembre del 2021 y 2020, no se tienen obligaciones pendientes de pago.

11.- Retenciones y Contribuciones por pagar a Corto Plazo.

Se integra principalmente por las retenciones realizadas en el mes de diciembre a los empleados por concepto de Impuesto Sobre la Renta sobre sueldos, así como cuotas de seguridad social, que serán liquidadas en el mes de enero de 2022, adicionalmente las cuotas por servicio médico ISSSTESON, fondo de pensiones y otros pasivos generados por la retención de montos de efectivo y cobros por cuenta de terceros que se deben reconocer en el momento de efectuar la transacción o en el que se genera la obligación al 31 de diciembre del 2021 se refleja como sigue:

RETENCIONES Y CONTRIBUCIONES POR PAGAR A CORTO PLAZO	2021	2020
I.S.R. SOBRE SUELDOS Y SALARIOS	\$ 4,866,927.08	\$ 5,229,045.36
I.S.R. SERVICIOS PROFESIONALES	27,061.97	17,478.10
HONORARIOS ASIMILADOS A SALARIOS	67,958.09	29,008.34
GASTOS (HONORARIOS) DE EJECUCION	0.00	4,398.95
APORTACION FUNCIONARIOS POR PANDEMIA	0.00	309.29
PENSION ALIMENTICIA Y DE DIVORCIO	88,255.33	93,973.01
APORTACION PARA ISSSTESON	0.00	874,342.81
CREDITO FONACOT	19,717.94	127,823.91
METLIFE MEXICO S.A. DE C.V.	0.00	18,038.60
APORTACION AL FONDO DE PENSIONES	1,454,455.91	1,020,294.27
SEGUROS DE VIDA	166,154.32	75,609.39
RASTGRO MUNICIPAL	2,279.03	0.00
VARIOS	0.00	300.00
RETENCION ISR ARRENDAMIENTOS	2,301.89	2,226.42
APORTACIONES PARA PATROCINIOS	0.00	8,100.00
RED BENEFIT APORTACION EMPLEADOS	680,142.55	528,989.26
RETENCIÓN MENSUAL	0.00	360,367.41
PENAS CONVENCIONALES OBRAS PÚBLICAS	0.00	1,026.66
TRANSFERENCIA MONEDERO ELECTRÓNICO	21,298.92	1,107,010.62
GOBIERNO DEL ESTADO DE SONORA	238,755.72	205,499.41
TOTAL DE RETENCIONES Y CONTRIBUCIONES POR PAGAR A C.P.	\$ 7,635,308.75	\$ 9,703,841.81



MUNICIPIO DE SAN LUIS RÍO COLORADO, SONORA
NOTAS DE DESGLOSE
AL 31 DE DICIEMBRE DE 2021 Y 2020

(Cifras expresadas en pesos)

12.- Otras Cuentas por Pagar a Corto Plazo.

Se integra por diversas obligaciones legales de la Administración Pública, el saldo al 31 de diciembre se integra como sigue:

OTRAS CUENTAS POR PAGAR A CORTO PLAZO	2021	2020
OFICINA DE ENLACE SRE TRAMITE PASAPORTES	\$ 0.00	\$ 634,499.33
REINTEGROS TESORERIA DE LA FEDERACIÓN	20,808.63	203,377.78
DEPOSITOS EN GARANTIA	131,047.25	26,331.22
CHEQUES EMITIDOS NO COBRADOS	183,507.25	172,535.98
DEPOSITOS NO IDENTIFICADOS	130,396.33	243,461.72
INMOBILIARIA RIO COLORADO (CRÉDITO PREDIOS)	0.00	17,187.50
SECRETARIA DE HACIENDA DEL GOBIERNO DEL ESTADO	2,172,464.00	4,313.34
PRIMARIA VICENTE GUERRERO (BENEFICIARIO CECOP)	0.00	102,488.17
GRUPO INMOBILIARIO HUATABAMPO SA DE CV	0.00	344,404.44
TOTAL DE OTRAS CUENTAS POR PAGAR A C.P.	\$ 2,826,425.46	\$ 1,748,599.48

TOTAL CUENTAS POR PAGAR A CORTO PLAZO \$ 24,34,903.66 \$ 28,771,697.33

13. Documentos por pagar a corto plazo

Representa el monto de los adeudos documentados que deberán ser liquidados, en un plazo menor o igual a doce meses. Al cierre del ejercicio de 2021 esta cuenta no presenta saldo.

14.-Porción a corto plazo de la Deuda Pública interna.

El día 18 septiembre del 2013 el municipio obtuvo un crédito con Corporación Financiera de América del Norte, S.A. de C.V. (COFIDAN), según el contrato SN6270 por un total de \$112'500,000 para financiar las obras de infraestructura para el mejoramiento de vialidades y servicios públicos de la ciudad de San Luis Río Colorado.

La amortización del crédito se pactó en un periodo de 15 años mediante la publicación en el Boletín Oficial del Estado de fecha 31 de diciembre de 2012. Son 156 amortizaciones mensuales los cuales comenzaron a ser exigibles a partir del mes de diciembre del año 2015, con una tasa de interés 9.29% anual. Aclarando que 24 mensualidades solo fueron abono a intereses.



MUNICIPIO DE SAN LUIS RÍO COLORADO, SONORA
NOTAS DE DESGLOSE
AL 31 DE DICIEMBRE DE 2021 Y 2020

(Cifras expresadas en pesos)

Amortizaciones Anuales del Crédito

Numero	Amortización	Importe
1	Enero / Diciembre 2016	\$ 4'573,462.50
2	Enero / Diciembre 2017	5'066,100.00
3	Enero / Diciembre 2018	5'577,412.50
4	Enero / Diciembre 2019	6'140,250.00
5	Enero / Diciembre 2020	6'734,700.00
6	Enero / Diciembre 2021	7'439,512.50
7	Enero / Diciembre 2022	8'190,000.00
8	Enero / Diciembre 2023	9'016,537.50
9	Enero / Diciembre 2024	9'910,350.00
10	Enero / Diciembre 2025	10'926,225.00
11	Enero / Diciembre 2026	12'028,837.50
12	Enero / Diciembre 2027	13'242,712.50
13	Enero / Diciembre 2028	13'307,175.00
Suma Total		\$112'153,275.00

CONCEPTO	2021	2020
Pagos que se han efectuado por deuda a L. P	\$ 35,531,437.50	\$ 28,091,925.00
Porción a corto plazo de la deuda a largo plazo	8,190,000.00	7,439,512.50
Deuda Pública a Largo Plazo.	68,431,837.50	76,621,837.50
Total	\$ 112'153,275.00	\$ 112'153,275.00

Pago de Servicio de la Deuda Pública y Amortizaciones del Capital al 31 diciembre de 2021.

CONCEPTO	2021	2020
Amortización de la Deuda Pública enero a diciembre	\$ 7,439,512.50	\$ 6'734,700.00
Pagos de servicio de la deuda a largo plazo enero a diciembre	7,599,425.30	8'287,449.61
Amortización de comisiones de la deuda a diciembre	121,123.95	113,833.44



MUNICIPIO DE SAN LUIS RÍO COLORADO, SONORA
NOTAS DE DESGLOSE
AL 31 DE DICIEMBRE DE 2021 Y 2020

(Cifras expresadas en pesos)

II.- NOTAS AL ESTADO DE ACTIVIDADES

1) Ingresos en Gestión.

Los ingresos que percibe el Municipio de San Luis Río Colorado, Sonora se reconocen conforme son cobrados, es decir, con base a flujo de efectivo.

Dichos ingresos se integran por contribuciones y otros ingresos que establezcan las leyes fiscales, los convenios y demás disposiciones normativas aplicables, así como por los rendimientos de los bienes que le pertenecen.

Los ingresos se clasifican e integran como sigue:

Ingresos ordinarios: percibidos por concepto de impuestos, derechos, productos, aprovechamientos y participaciones en rendimientos de ingresos estatales y federales que se derivan de la aplicación de las leyes de coordinación respectivas.

Ingresos Derivados de Financiamiento: Corresponden a los que se obtienen por empréstitos, financiamientos, aportaciones federales o estatales.

Su finalidad es mostrar la relación resumida de los ingresos y los gastos y otras pérdidas del ente durante un período determinado, cuya diferencia positiva o negativa determina el ahorro o desahorro (resultado) del ejercicio. Asimismo, su estructura presenta información correspondiente al período actual y al inmediato anterior con el objetivo de mostrar las variaciones en los saldos de las cuentas que integran la estructura del mismo y facilitar su análisis.

Coadyuva también en la evaluación del desempeño de la gestión del ente público y en consecuencia a tener más elementos para poder tomar decisiones económicas. La información que muestra este estado contable está estrechamente vinculada con los Ingresos y Gastos en el momento contable del devengado.



MUNICIPIO DE SAN LUIS RÍO COLORADO, SONORA
NOTAS DE DESGLOSE
AL 31 DE DICIEMBRE DE 2021 Y 2020

(Cifras expresadas en pesos)

Estado de Actividades al 31 de diciembre del 2021

Concepto	Saldo Actual	Saldo Anterior
INGRESOS Y OTROS BENEFICIOS		
Ingresos de la Gestión		
Impuestos	164,099,471.31	143,380,528.33
Cuotas y Aportaciones de Seguridad Social	69,270,281.28	67,351,860.85
Contribuciones de Mejoras	0.00	0.00
Derechos	0.00	0.00
Productos de Tipo Corriente	69,239,952.37	56,166,668.13
Aprovechamientos de Tipo Corriente	1,764,637.97	2,424,750.05
Ingresos por Venta de Bienes y Servicios	23,824,599.69	17,437,249.30
Ingresos No Comprendidos en Fracciones de Ley de ingresos Causados en Ejercicios Fiscales Anteriores Pendientes de Liquidación o Pago	0.00	0.00
Participaciones, Aportaciones, Transferencias, Asignaciones, Subsidios y Otras Ayudas	0.00	0.00
Participaciones y Aportaciones	530,216,729.23	576,817,813.68
Transferencia, Asignaciones, Subsidios y Otras Ayudas	530,216,729.23	576,817,813.68
Otros Ingresos y Beneficios	0.00	0.00
Ingresos Financieros	102,343.95	1,027,729.27
Incremento por Variación de Inventarios	0.00	0.00
Disminución del Exceso de Estimaciones por Pérdida o Deterioro u Obsolescencia	0.00	0.00
Disminución del Exceso de Provisiones	0.00	0.00
Otros Ingresos y Beneficios Varios	0.00	0.00
	102,343.95	1,027,729.27
Total de Ingresos y Otros Ingresos y Beneficios	694,418,544.49	721,226,071.28
GASTOS Y OTRAS PERDIDAS		
Gastos de Funcionamiento	0.00	0.00
Servicios Personales	474,438,586.26	466,438,457.62
Materiales y Suministros	288,225,163.19	279,983,486.07
Servicios Generales	95,190,934.36	94,735,325.64
Transferencia, Asignaciones, Subsidios y Otras Ayudas	91,022,488.71	91,719,645.91
Transferencias Internas y Asignaciones al Sector Público	128,053,624.01	133,590,169.28
Transferencias al Resto del Sector Público	40,963,520.06	43,270,310.45
Subsidios y Subvenciones	0.00	0.00
Ayudas Sociales	569,527.27	1,807,190.62
Pensiones y Jubilaciones	8,256,795.42	19,630,612.02
Transferencias a Fideicomisos, Mandatos y Contratos Análogos	78,263,781.26	68,882,056.19
Donativos	0.00	0.00
Transferencias al Exterior	0.00	0.00
Participaciones y Aportaciones	0.00	0.00
Participaciones	0.00	0.00
Aportaciones	0.00	0.00
Convenios	0.00	0.00
Intereses, Comisiones y Otros Gastos de la Deuda Pública	0.00	0.00
Intereses de la Deuda Pública	7,720,549.25	8,401,283.06
Comisiones de la Deuda Pública	7,599,425.30	8,287,449.62
Gastos de la Deuda Pública	121,123.95	113,833.44
Costo por Coberturas	0.00	0.00
Apoyos Financieros	0.00	0.00
Otros Gastos y Pérdidas Extraordinarias	0.00	0.00
Estimaciones, Depreciaciones, Deterioros, Obsolescencia y Amortizaciones	46,703,751.43	32,921,838.09
Provisiones	46,703,751.43	32,921,838.09
Disminución de Inventarios	0.00	0.00
Aumento por Insuficiencia de Estimaciones por Pérdida o Deterioro u Obsolescencia	0.00	0.00
Aumento por Insuficiencia de Provisiones	0.00	0.00
Otros Gastos	0.00	0.00
Otros Gastos	0.00	0.00
Inversión Pública	0.00	0.00
Inversión Pública No Capitalizable	65,546,876.25	91,263,627.84
	65,546,876.25	91,263,627.84
Total de Gastos y Otras Pérdidas	722,463,387.20	732,615,375.89
Resultados del Ejercicio (Ahorro/Desahorro)	(28,044,842.71)	(11,389,304.61)



MUNICIPIO DE SAN LUIS RÍO COLORADO, SONORA
NOTAS DE DESGLOSE
AL 31 DE DICIEMBRE DE 2021 Y 2020

(Cifras expresadas en pesos)

III.- NOTAS AL ESTADO DE VARIACION EN LA HACIENDA PÚBLICA.

Antecedentes

El patrimonio del Municipio de San Luis Río Colorado, Sonora se constituye como sigue:

1. Por los ingresos que conforman su Hacienda Municipal.
2. Sus Bienes de Dominio Público y privado.
3. Los bienes públicos. - Comprenden principalmente los bienes de uso común, los inmuebles destinados a un servicio público, los monumentos históricos de propiedad municipal, los muebles municipales que por su naturaleza no son sustituibles, las servidumbres, las pinturas, murales, esculturas y obras artísticas incorporadas a los inmuebles del municipio, y los demás bienes que, por disposición de otros ordenamientos, formas o deban formar parte del dominio público municipal.
4. Los bienes de dominio privado. Los bienes abandonados, adjudicados al municipio por la autoridad judicial, los que resulten de la liquidación de derecho público municipal, los bienes inmuebles que adquieran o ingresen por vía de expropiación por causa de utilidad pública, los inmuebles o muebles que adquiera el municipio hasta en tanto no se destinen al bien común.
5. Los derechos y obligaciones creados legítimamente, y los demás conceptos que señalan las leyes.



MUNICIPIO DE SAN LUIS RÍO COLORADO, SONORA
NOTAS DE DESGLOSE
AL 31 DE DICIEMBRE DE 2021 Y 2020

(Cifras expresadas en pesos)

15.- HACIENDA PÚBLICA / PATRIMONIO CONTRIBUIDO

Se integra al 31 de diciembre del 2021 por las aportaciones asignadas a favor del Municipio de San Luis Río Colorado, Sonora por un monto de \$ 190,375,038

VARIACION EN LA HACIENDA PÚBLICA Y PATRIMONIO
Al 31 de diciembre 2021

Concepto	Hacienda Pública/ Patrimonio Contribuido	Hacienda Pública/ Patrimonio Generado de Ejercicios Anteriores	Hacienda Pública/ Patrimonio Generado del Ejercicio/	Exceso o Insuficiencia en la Actualización de la Hacienda Pública / Patrimonio	Total
Hacienda Pública / Patrimonio Contribuido Neto 2020	190,375,037.57	0.00	0.00	0.00	190,375,037.57
Aportaciones	181,974,844.00	0.00	0.00	0.00	181,974,844.00
Donaciones de Capital	8,400,193.57	0.00	0.00	0.00	8,400,193.57
Actualización de la Hacienda Pública/Patrimonio	0.00	0.00	0.00	0.00	0.00
Hacienda Pública / Patrimonio Generado Neto 2020	0.00	176,320,679.55	(11,389,304.61)	0.00	164,931,374.94
Resultados del Ejercicio (Ahorro/Desahorro)	0.00	0.00	(11,389,304.61)	0.00	(11,389,304.61)
Resultados de Ejercicios Anteriores	0.00	218,999,108.09	0.00	0.00	218,999,108.09
Revalúos	0.00	1,551,342.82	0.00	0.00	1,551,342.82
Reservas	0.00	0.00	0.00	0.00	0.00
Rectificaciones de Resultados de Ejercicios Anteriores	0.00	(44,229,771.36)	0.00	0.00	(44,229,771.36)
Exceso o Insuficiencia en la Actualización de la Hacienda Pública/Patrimonio N	0.00	0.00	0.00	0.00	0.00
Resultado por Posición Monetaria	0.00	0.00	0.00	0.00	0.00
Resultado por Tenencia de Activos no Monetarios	0.00	0.00	0.00	0.00	0.00
Hacienda Pública / Patrimonio Neto Final 2020	190,375,037.57	176,320,679.55	(11,389,304.61)	0.00	355,306,412.51
Cambios en la Hacienda Pública / Patrimonio Contribuido Neto 2021	0.00	0.00	0.00	0.00	0.00
Aportaciones	0.00	0.00	0.00	0.00	0.00
Donaciones de Capital	0.00	0.00	0.00	0.00	0.00
Actualización de la Hacienda Pública/Patrimonio	0.00	0.00	0.00	0.00	0.00
Variaciones de la Hacienda Pública / Patrimonio Generado Neto 2021	0.00	(20,517,074.91)	(16,689,791.58)	0.00	(37,206,866.49)
Resultados del Ejercicio (Ahorro/Desahorro)	0.00	0.00	(28,044,842.71)	0.00	(28,044,842.71)
Resultados de Ejercicios Anteriores	0.00	(20,517,074.91)	11,389,304.61	0.00	(9,127,770.30)
Revalúos	0.00	0.00	0.00	0.00	0.00
Reservas	0.00	0.00	0.00	0.00	0.00
Rectificaciones de Resultados de Ejercicios Anteriores	0.00	0.00	(34,253.48)	0.00	(34,253.48)
Cambios en el Exceso o Insuficiencia en la Actualización de la Hacienda Pública	0.00	0.00	0.00	0.00	0.00
Resultado por Posición Monetaria	0.00	0.00	0.00	0.00	0.00
Resultado por Tenencia de Activos no Monetarios	0.00	0.00	0.00	0.00	0.00
Hacienda Pública / Patrimonio Neto Final 2021	190,375,037.57	155,803,604.64	(28,079,096.19)	0.00	318,099,546.02



MUNICIPIO DE SAN LUIS RÍO COLORADO, SONORA
NOTAS DE DESGLOSE
AL 31 DE DICIEMBRE DE 2021 Y 2020

(Cifras expresadas en pesos)

IV.- NOTAS AL ESTADO DE FLUJOS DE EFECTIVO

El efectivo y equivalentes al efectivo se componen del saldo en bancos y fondos fijos, así como fondos de terceros en garantía.

El efectivo y equivalentes incluidos en el estado de flujos de efectivo comprenden los siguientes importes del estado de situación financiera al 31 de diciembre del 2021.

CONCEPTO	2021	2020
Bancos / tesorería	\$ 22,966,162.52	\$ 28,450,317.74
Efectivo en caja	0.00	0.00
Deposito de fondos de terceros en garantía	24,700.00	24,700.00
Total de efectivo y equivalentes	\$ 22,990,862.50	\$ 28,475,017.74



MUNICIPIO DE SAN LUIS RÍO COLORADO, SONORA
NOTAS DE DESGLOSE
AL 31 DE DICIEMBRE DE 2021 Y 2020

(Cifras expresadas en pesos)

Concepto	2021	2020
Origen		
Impuestos	\$694,418,544	\$721,226,071
Cuotas y Aportaciones de Seguridad Social	69,270,281	67,351,861
Contribuciones de mejoras	0	0
Derechos	0	0
Productos	69,239,952	56,166,668
Aprovechamientos	1,764,638	2,424,750
Ingresos por Ventas de Bienes y Prestación de Servicios	19,679,700	17,437,249
Participaciones, Aportaciones, Convenios, Incendios Derivados de la Colaboración Fiscal y Fondos Distintos de Aportaciones	0	0
Transferencias, Asignaciones, Subvenciones, y Pensiones y Jubilaciones	530,216,729	576,817,814
Otros Orígenes de Operación	0	0
	4,247,244	1,027,729
Aplicación		
Servicios Personales	644,282,075	669,040,859
Materiales y Suministros	283,267,223	274,366,330
Servicios Generales	90,427,905	87,858,002
Transferencias Internas y Asignaciones al Sector Público	85,153,789	86,305,202
Transferencias al resto del Sector Público	40,834,171	43,181,938
Subsidios y Subvenciones	0	0
Ayudas Sociales	511,972	1,802,191
Pensionamientos y Jubilaciones	8,121,409	19,540,472
Transferencias a Fidelcomisos, Mandatos y Contratos Análogos	75,589,890	66,568,861
Transferencias a la Seguridad Social	0	0
Donativos	0	0
Transferencias al exterior	0	0
Participaciones	0	0
Aportaciones	0	0
Convenios	0	0
Otras Aplicaciones de Operación	0	0
	60,375,716	89,417,863
Flujo de Efectivo de las Actividades de Operación	\$50,136,469	\$52,185,213
Flujos de Efectivo de las Actividades de Inversión		
Origen		
Bienes Inmuebles, Infraestructura y Construcciones en Proceso	\$0	\$0
Bienes Muebles	0	0
Otros Orígenes de Inversión	0	0
	0	0
Aplicación		
Bienes Inmuebles, Infraestructura y Construcciones en Proceso	\$17,566,241	\$34,978,125
Bienes Muebles	14,030,361	6,080,988
Otras Aplicaciones de Inversión	2,590,880	28,811,490
	945,000	85,647
Flujos Netos de Efectivo por Actividades de Inversión	(17,566,241)	(34,978,125)
Flujo de Efectivo de las Actividades de Financiamiento		
Origen		
Endeudamiento Neto	\$0	\$0
Interno	0	0
Externo	0	0
Otros Orígenes de Financiamiento	0	0
	0	0
Aplicación		
Servicios de la Deuda	\$38,054,384	\$53,975,820
Interno	15,160,062	15,135,983
Externo	15,160,062	15,135,983
Otras Aplicaciones de Financiamiento	0	0
	22,894,322	38,839,837
Flujos netos de Efectivo por Actividades de Financiamiento	(38,054,384)	(53,975,820)
Incremento/Disminución Neta en el Efectivo y Equivalentes al Efectivo	(5,484,155)	(36,768,732)
Efectivo y Equivalentes al Efectivo al Inicio del Ejercicio	28,475,018	65,243,749
Efectivo y Equivalentes al Efectivo al Final del Ejercicio	\$22,990,863	\$28,475,018



MUNICIPIO DE SAN LUIS RÍO COLORADO, SONORA
NOTAS DE DESGLOSE
AL 31 DE DICIEMBRE DE 2021 Y 2020

(Cifras expresadas en pesos)

CONCILIACION ENTRE EGRESOS PRESUPUESTARIOS Y CONTABLES
MUNICIPIO DE SAN LUIS RIO COLORADO, SONORA
AL 31 DE DICIEMBRE 2021

Cuenta	Origen	Aplicación
1. Total de egresos (presupuestarios)		694,423,701.07
2. Menos egresos presupuestarios no contables		84,436,469.17
Materias Primas y Materiales de Producción y Comercialización	0.00	
Materiales y Suministros	0.00	
Mobiliario y equipo de administración	332,966.72	
Mobiliario y equipo educacional y recreativo	1,070,416.26	
Equipo e instrumental médico y de laboratorio	0.00	
	0.00	
Equipo de defensa y seguridad	648,000.00	
Maquinaria, otros equipos y herramientas	539,496.95	
Equipo de comunicación y telecomunicación	0.00	
Bienes inmuebles	0.00	
Activos intangibles	0.00	
Obra pública en bienes de dominio público	60,375,715.93	
Obra pública en bienes propios	14,030,360.81	
Acciones y participaciones de capital	0.00	
Compra de títulos y valores	0.00	
Inversiones en fideicomisos, mandatos y otros análogos	0.00	
Provisiones para contingencias y otras erogaciones especiales	0.00	
Amortización de la deuda pública	7,439,512.50	
Adeudos de ejercicios fiscales anteriores (ADEFAS)	0.00	
Otros Egresos Presupuestales No Contables	0.00	
3. Mas gastos contables no presupuestales		112,476,155.30
Estimaciones, depreciaciones, deterioros, obsolescencia y amortizaciones	46,703,751.43	
Provisiones	0.00	
Disminución de inventarios	0.00	
Aumento por insuficiencia de estimaciones por pérdida o deterioro u obsolescencia	0.00	
Aumento por insuficiencia de provisiones	0.00	
Otros Gastos	225,527.62	
Otros Gastos Contables No Presupuestales	65,546,876.25	
4. Total de Gasto Contable		722,463,387.20



MUNICIPIO DE SAN LUIS RÍO COLORADO, SONORA
NOTAS DE DESGLOSE
AL 31 DE DICIEMBRE DE 2021 Y 2020

(Cifras expresadas en pesos)

V.- CONCILIACIÓN ENTRE LOS INGRESOS PRESUPUESTARIOS Y CONTABLES, ASI COMO ENTRE LOS EGRESOS PRESUPUESTARIOS Y LOS GASTOS CONTABLES.

La conciliación se presentará atendiendo a lo dispuesto por el Acuerdo por el que se emite el formato de conciliación entre los ingresos presupuestarios y contables, así como entre los egresos presupuestarios y los gastos contables. Publicado en el diario oficial de la federación el 6 octubre 2014.

CONCILIACION ENTRE INGRESOS PRESUPUESTARIOS Y CONTABLES
MUNICIPIO DE SAN LUIS RIO COLORADO, SONORA
AL 31 DE DICIEMBRE 2021

Cuenta	Origen	Aplicación
1. Ingresos Presupuestarios		694,316,200.54
2. Mas ingresos contables no presupuestarios		102,343.95
Incremento por variación de inventarios	0.00	
Disminución del exceso de estimaciones por pérdida o deterioro u obsolescencia	0.00	
Disminución del exceso de provisiones	0.00	
Otros ingresos y beneficios varios	0.00	
Otros ingresos contables no presupuestarios	102,343.95	
3. Menos ingresos presupuestarios no contables		0.00
Productos de capital	0.00	
Aprovechamientos capital	0.00	
Ingresos derivados de financiamientos	0.00	
Otros Ingresos presupuestarios no contables o	0.00	
4. Ingresos Contables		<u>694,418,544.49</u>



MUNICIPIO DE SAN LUIS RÍO COLORADO, SONORA
NOTAS DE DESGLOSE
AL 31 DE DICIEMBRE DE 2021 Y 2020

(Cifras expresadas en pesos)

b.- NOTAS DE MEMORIA (CUENTAS DE ORDEN)

Las cuentas de orden se utilizan para registrar movimientos de valores que no afectan o modifican el balance del Ayuntamiento, sin embargo, su incorporación en libros es necesaria con fines de recordatorio contable, de control y en general sobre los aspectos administrativos, o bien, para consignar derechos o responsabilidades contingentes que puedan, o no, presentarse en el futuro. Los saldos al 31 de diciembre del 2021 se integran:

70000-00000-0000-000	CUENTAS DE ORDEN CONTABLES	MONTOS
74000-00000-0000-000	JUICIOS	
74100-00000-0000-000	DEMANDAS JUDICIAL EN PROCESO DE RESOLUCIÓN	403,129,546.72
74100-00001-0000-000	PROVISION JUICIOS LABORALES	19,014,207.55
74100-00003-0000-000	PROVISION JUICIOS AGRARIOS	30,583,000.00
74100-00004-0000-000	JUICIOS ADMINISTRATIVOS	353,532,339.17
76000-00000-0000-000	BIENES EN CONCESIONADOS O EN COMODATO	
76300-00000-0000-000	BIENES BAJO CONTRATO EN COMODATO	254.00
76300-00001-0000-000	COMODATO AUTOS Y CAMIONES	17.00
76300-00002-0000-000	COMODATO EQUIPO DE COMPUTO	1.00
76300-00003-0000-000	COMODATO EQUIPO DE COMUNICACION	1.00
76300-00004-0000-000	COMODATO MAQUINARIA Y EQUIPO	13.00
76300-00005-0000-000	COMODATO MUEBLES DE OFICINA Y ESTANTERIA	95.00
76300-00007-0000-000	COMODATO SISTEMA DE AIRE ACONDICIONADO	22.00
76300-00008-0000-000	COMODATO BIENES INMUEBLES	6.00
76300-00009-0000-000	COMODATO DE EQUIPOS Y APARATOS AUDIOVISUALES	1.00
76300-00010-0000-000	COMODATO DE EQUIPO DE DEFENSA Y SEGURIDAD	98.00
		<u>\$ 403,129,800.72</u>
77000-00000-0000-000	OTRAS CUENTAS DE ORDEN	
77100-00000-0000-000	OTRAS CUENTAS DE ORDEN	1,047,390,559.38
77100-00001-0000-000	DEUDORES DEL IMPUESTO PREDIAL	313,285,257.18
77100-00002-0000-000	PENSIONES Y JUBILACIONES FIDEICOMISO	110,375,494.20
77100-00003-0000-000	DONACION EQUIPO DE COMPUTO	2,000.00
77100-00004-0000-000	OBLIGACIONES LABORALES CALCULO ACTUARIAL	623,727,808.00
		<u>\$1,450,520,360.10</u>



MUNICIPIO DE SAN LUIS RÍO COLORADO, SONORA
NOTAS DE DESGLOSE
AL 31 DE DICIEMBRE DE 2021 Y 2020

(Cifras expresadas en pesos)

80000-00000-0000-000	CUENTAS DE ORDEN PRESUPUESTALES	
81100-00000-0000-000	LEY DE INGRESOS ESTIMADA	652,170,950.02
81100-10000-0000-000	IMPUESTOS	64,590,120.00
81100-40000-0000-000	DERECHOS	65,550,535.00
81100-50000-0000-000	PRODUCTOS	2,470,480.00
81100-60000-0000-000	APROVECHAMIENTOS	16,680,360.00
81100-80000-0000-000	PARTICIPACIONES Y APORTACIONES	502,879,455.02
81200-00000-0000-000	LEY DE INGRESOS POR EJECUTAR	(8,834,260.59)
81200-10000-0000-000	IMPUESTOS	(1,680,161.28)
81200-40000-0000-000	DERECHOS	(1,317,309.63)
81200-50000-0000-000	PRODUCTOS	703,422.29
81200-60000-0000-000	APROVECHAMIENTOS	(5,744,239.69)
81200-80000-0000-000	PARTICIPACIONES Y APORTACIONES	(795,972.28)
81500-00000-0000-000	LEY DE INGRESOS RECAUDADA	694,316,200.54
81500-10000-0000-000	IMPUESTOS	69,270,281.28
81500-40000-0000-000	DERECHOS	69,239,952.37
81500-50000-0000-000	PRODUCTOS	1,764,637.97
81500-60000-0000-000	APROVECHAMIENTOS	23,824,599.69
81500-80000-0000-000	PARTICIPACIONES Y APORTACIONES	530,216,729.23
82000-00000-0000-000	PRESUPUESTO DE EGRESOS	
82100-00000-0000-000	PRESUPUESTO DE EGRESOS APROBADO	652,170,949.69
82100-10000-0000-000	SERVICIOS PERSONALES	309,061,936.70
82100-20000-0000-000	MATERIALES Y SUMUNISTROS	74,985,577.35
82100-30000-0000-000	SERVICIOS GENERALES	78,340,391.00
82100-40000-0000-000	TRANSFERENCIAS, ASIGNACIONES, SUBSIDIOS Y OTRAS AYUDAS	125,352,830.69
82100-50000-0000-000	BIENES MUEBLES, INMUEBLES E INTANGIBLES	184,800.00
82100-60000-0000-000	INVERSIÓN PÚBLICA	49,065,413.95
82100-90000-0000-000	DEUDA PÚBLICA	15,180,000.00
82200-00000-0000-000	PRESUPUESTO DE EGRESOS POR EJERCER	(29,596,131.15)
82200-10000-0000-000	SERVICIOS PERSONALES	75,665.29
82200-20000-0000-000	MATERIALES Y SUMUNISTROS	(20,434,211.56)
82200-30000-0000-000	SERVICIOS GENERALES	(13,022,005.90)
82200-40000-0000-000	TRANSFERENCIAS, ASIGNACIONES, SUBSIDIOS Y OTRAS AYUDAS	4,496,052.12



MUNICIPIO DE SAN LUIS RÍO COLORADO, SONORA
NOTAS DE DESGLOSE
AL 31 DE DICIEMBRE DE 2021 Y 2020

(Cifras expresadas en pesos)

82200-50000-0000-000	BIENES MUEBLES, INMUEBLES E INTANGIBLES	(613,169.99)
82200-60000-0000-000	INVERSIÓN PÚBLICA	(118,399.36)
82200-90000-0000-000	DEUDA PÚBLICA	19,938.25
82300-00000-0000-000	PRESUPUESTO DE EGRESOS MODIFICADO	33,310,989.93
82300-10000-0000-000	SERVICIOS PERSONALES	0.00
82300-20000-0000-000	MATERIALES Y SUMUNISTROS	(579,475.50)
82300-30000-0000-000	SERVICIOS GENERALES	5,062.00
82300-40000-0000-000	TRANSFERENCIAS, ASIGNACIONES, SUBSDIOS Y OTRAS AYUDAS	6,833,480.00
82300-50000-0000-000	BIENES MUEBLES, INMUEBLES E INTANGIBLES	1,829,660.00
82300-60000-0000-000	INVERSIÓN PÚBLICA	25,222,263.43
82300-90000-0000-000	DEUDA PÚBLICA	0.00
82400-00000-0000-000	PRESUPUESTO DE EGRESOS COMPROMETIDO	20,369,416.39
82400-10000-0000-000	SERVICIOS PERSONALES	20,761,108.35
82400-20000-0000-000	MATERIALES Y SUMUNISTROS	(81,518.11)
82400-30000-0000-000	SERVICIOS GENERALES	119,381.55
82400-40000-0000-000	TRANSFERENCIAS, ASIGNACIONES, SUBSDIOS Y OTRAS AYUDAS	(435,134.40)
82400-50000-0000-000	BIENES MUEBLES, INMUEBLES E INTANGIBLES	5,579.00
82400-60000-0000-000	INVERSIÓN PÚBLICA	0.00
82400-90000-0000-000	DEUDA PÚBLICA	0.00
82500-00000-0000-000	PRESUPUESTO DE EGRESOS DEVENGADO	89,305.66
82500-10000-0000-000	SERVICIOS PERSONALES	0.00
82500-20000-0000-000	MATERIALES Y SUMUNISTROS	1,891.50
82500-30000-0000-000	SERVICIOS GENERALES	31,574.80
82500-40000-0000-000	TRANSFERENCIAS, ASIGNACIONES, SUBSDIOS Y OTRAS AYUDAS	55,839.36
82500-50000-0000-000	BIENES MUEBLES, INMUEBLES E INTANGIBLES	0.00
82500-60000-0000-000	INVERSIÓN PÚBLICA	0.00
82500-90000-0000-000	DEUDA PÚBLICA	0.00
82600-00000-0000-000	PRESUPUESTO DE EGRESOS EJERCIDO	18,271,017.71
82600-10000-0000-000	SERVICIOS PERSONALES	4,957,939.80
82600-20000-0000-000	MATERIALES Y SUMUNISTROS	4,463,546.82
82600-30000-0000-000	SERVICIOS GENERALES	5,786,258.24
82600-40000-0000-000	TRANSFERENCIAS, ASIGNACIONES, SUBSDIOS Y OTRAS AYUDAS	3,025,394.45
82600-50000-0000-000	BIENES MUEBLES, INMUEBLES E INTANGIBLES	37,878.40
82600-60000-0000-000	INVERSIÓN PÚBLICA	0.00
82600-90000-0000-000	DEUDA PÚBLICA	0.00



MUNICIPIO DE SAN LUIS RÍO COLORADO, SONORA
NOTAS DE DESGLOSE
AL 31 DE DICIEMBRE DE 2021 Y 2020

(Cifras expresadas en pesos)

82700-00000-0000-000	PRESUPUESTO DE EGRESOS PAGADO	676,063,377.70
82700-10000-0000-000	SERVICIOS PERSONALES	283,267,223.26
82700-20000-0000-000	MATERIALES Y SUMUNISTROS	90,427,905.04
82700-30000-0000-000	SERVICIOS GENERALES	85,153,789.01
82700-40000-0000-000	TRANSFERENCIAS, ASIGNACIONES, SUBSDIOS Y OTRAS AYUDAS	125,057,441.97
82700-50000-0000-000	BIENES MUEBLES, INMUEBLES E INTANGIBLES	2,590,879.93
82700-60000-0000-000	INVERSIÓN PÚBLICA	74,406,076.74
82700-90000-0000-000	DEUDA PÚBLICA	15,160,061.75
82800-00000-0000-000	PRESUPUESTO DE EGRESOS PRECOMPROMETIDO	284,953.31
82800-10000-0000-000	SERVICIOS PERSONALES	0.00
82800-20000-0000-000	MATERIALES Y SUMUNISTROS	28,488.16
82800-30000-0000-000	SERVICIOS GENERALES	276,455.30
82800-40000-0000-000	TRANSFERENCIAS, ASIGNACIONES, SUBSDIOS Y OTRAS AYUDAS	(13,282.81)
82800-50000-0000-000	BIENES MUEBLES, INMUEBLES E INTANGIBLES	(6,707.34)
82800-90000-0000-000	DEUDA PÚBLICA	0.00

C.- NOTAS DE GESTION ADMINISTRATIVA

1.- Introducción.

Los Estados Financieros del Ayuntamiento de San Luis Río Colorado, proveen de información financiera a los principales usuarios de la misma, al Congreso y a los ciudadanos.

El objetivo del presente documento es la revelación del contexto y de los aspectos económicos-financieros más relevantes que influyeron en las decisiones del período, y que deberán ser considerados en la elaboración de los estados financieros para la mayor comprensión de los mismos y sus particularidades.

De esta manera, se informa y explica la respuesta del gobierno a las condiciones relacionadas con la información financiera de cada período de gestión; además, de exponer aquellas políticas que podrían afectar la toma de decisiones en períodos posteriores.



**MUNICIPIO DE SAN LUIS RÍO COLORADO, SONORA
NOTAS DE DESGLOSE
AL 31 DE DICIEMBRE DE 2021 Y 2020**

(Cifras expresadas en pesos)

2.- Panorama Económico y Financiero.

El Municipio de San Luis Río Colorado, Sonora, cuenta con personalidad jurídica y patrimonio propio mismo que se constituye con lo siguiente:

1. Los ingresos que conforman su Hacienda Pública
2. Sus bienes de dominio público y de dominio privado
3. Sus derechos y obligaciones creados legítimamente
4. Los demás conceptos que señalen las leyes

El Municipio administra libremente su hacienda, la cual se forma de los rendimientos de los bienes que le pertenezcan, así como las contribuciones y otros ingresos que establezcan las leyes fiscales. Mediante la Ley de Ingresos y el Presupuesto de ingresos, se establecen, anualmente los ingresos ordinarios que constituirán la Hacienda Pública Municipal, así como los montos estimados que se recaudarán en el ejercicio fiscal de que se trate; regirán del 1° de Enero al 31 de diciembre de cada año, sin incluir contribuciones que no estén establecidas en la Ley de Ingresos Municipal, o sean decretadas por el congreso del Estado.

3.- Autorización e Historia.

El Municipio de San Luis Río Colorado, Sonora fue constituido el 16 de 1939, conforme con lo establecido en la Ley 146 denominada "Ley que Erige en Municipio Libre a la Comisaría de San Luis Río Colorado", de fecha 14 de junio de 1939.

De conformidad con lo establecido en la Ley de Gobierno y Administración Municipal del Estado de Sonora, el Municipio está integrado por un Presidente Municipal, un síndico y 21 regidores, éstos últimos determinados conforme a la citada ley, y tiene como objetivo principal gobernar y administrar el municipio de San Luis Río Colorado, Sonora.



MUNICIPIO DE SAN LUIS RÍO COLORADO, SONORA
NOTAS DE DESGLOSE
AL 31 DE DICIEMBRE DE 2021 Y 2020

(Cifras expresadas en pesos)

4.- Organización y Objeto Social.

La citada Ley establece como funciones obligatorias del Municipio:

- I. Planear y conducir sus actividades con sujeción a los objetivos y prioridades de su desarrollo integral, mismos que serán compatibles con los planes Estatal y Nacional de Desarrollo.
- II. Ejercer y prestar las funciones y servicio público de su competencia.
- III. Administrar los recursos económicos de que dispongan y los de sus respectivas administraciones públicas paramunicipales.
- IV. Participar en la prestación de servicios públicos de educación
- V. Impulsar el bienestar y seguridad de los habitantes del Municipio
- VI. Promover y fomentar la participación ciudadana
- VII. Vigilar que los habitantes del Municipio, en el ejercicio de sus derechos, respeten el interés público y el bienestar general de la población.

Son atribuciones del Ayuntamiento:

- I. En el ámbito Legislativo y Reglamentario los principales son:
 - a) Iniciar leyes y decretos ante el Congreso del Estado.
 - b) Expedir Reglamentos, circulares y demás disposiciones administrativas de observancia general.
 - c) Regular la expedición de licencias, permisos o autorizaciones para la apertura y operación de establecimientos mercantiles.
- II. En el ámbito político las principales atribuciones son:
 - a) Elaborar, aprobar y publicar el Plan Municipal de Desarrollo
 - b) Constituir órganos de planeación
 - c) Promover las actividades productivas del Municipio
 - d) Coordinarse en el Ejecutivo Estatal y Federal para diversos fines entre los que destacan:



MUNICIPIO DE SAN LUIS RÍO COLORADO, SONORA
NOTAS DE DESGLOSE
AL 31 DE DICIEMBRE DE 2021 Y 2020

(Cifras expresadas en pesos)

- Cuidar los recursos naturales y turísticos de su circunscripción
- Crear y administrar establecimientos de salubridad, asistencia pública y terapia social
- Coordinarse conforme a la ley para asumir el ejercicio de funciones, la ejecución y operación de obras y la prestación de servicios públicos del Gobierno Federal y Estatal cuando su desarrollo económico y social lo hagan necesario.

III. En el ámbito Administrativo las principales atribuciones son:

- a) Ejercer las facultades que en materia de desarrollo urbano y ecología les confiere la Constitución General de los Estados Unidos Mexicanos, la del Estado y las leyes federales y locales.
- b) Prestar en su respectivo ámbito territorial y en los términos fijados en la citada ley y demás leyes relativas las siguientes funciones y servicios públicos:
 1. Servicio público de agua potable
 2. Drenaje y alcantarillado
 3. Tratamiento y disposición de las aguas residuales
 4. Alumbrado público
 5. Limpia, recolección, traslado, tratamiento y disposición final de residuos
 6. Mercados y centrales de abasto
 7. Panteones
 8. Rastros
 9. Calles, parques y jardines
 10. Seguridad pública
 11. Policía preventiva y tránsito municipal

El servicio de agua potable, drenaje, alcantarillado, tratamiento y disposición de aguas residuales es prestado a través del Organismo Operador Municipal de Agua Potable, Alcantarillado y Saneamiento; que fue creado como organismo descentralizado de la administración pública municipal, con personalidad jurídica y patrimonio propio, según



MUNICIPIO DE SAN LUIS RÍO COLORADO, SONORA
NOTAS DE DESGLOSE
AL 31 DE DICIEMBRE DE 2021 Y 2020

(Cifras expresadas en pesos)

el Acuerdo número 129 del 28 de diciembre de 1993, expedido y aprobado por los integrantes del Municipio de San Luis Río Colorado, Sonora.

Principales Servidores Públicos:

Los principales servidores públicos responsables del manejo y administración de la Cuenta Pública por el periodo del 01 de enero al 31 de diciembre del 2021, los cuales integran la administración son los siguientes:

Presidente Municipal:

C.P. Santos González Yescas.

Síndico Municipal

Lic. Verónica Patricia Acosta Bracamontes.

Secretario Municipal:

C. Héctor Manuel Sandoval Gámez.

Secretario de Finanzas:

C.P. Sergio Tapia Salcedo.

5.- Bases de Preparación de los Estados Financieros.

El Ayuntamiento del Municipio de San Luis Río Colorado, Sonora está obligado a dar cumplimiento a lo establecido en la Ley General de Contabilidad Gubernamental (LGCG), así como lo establecido en la Normas Contables y Lineamientos según lo establecido por el Consejo Nacional de Armonización Contable (CONAC) y las disposiciones legales aplicables.

Así mismo en la preparación de la información financiera se observó la aplicación de los Postulados Básicos de Contabilidad Gubernamental.



MUNICIPIO DE SAN LUIS RÍO COLORADO, SONORA
NOTAS DE DESGLOSE
AL 31 DE DICIEMBRE DE 2021 Y 2020

(Cifras expresadas en pesos)

Los estados financieros son presentados sobre valores históricos en términos de poder adquisitivo al 31 de diciembre de 2021. La presentación de los importes se expresa en pesos en moneda nacional.

Propiedad y Equipo.

Al 31 de diciembre 2021 los bienes muebles se registraron a su costo histórico, reconociéndose como inversión conforme se ejerce. Se reconoce su depreciación por el método de línea recta en función de la vida útil de dichos bienes, el monto de la depreciación y amortización acumulada asciende a \$ **98,569,637.60**

6.-Políticas de Contabilidad Significativas.

Reconocimiento de los Efectos de la Inflación en la Información Financiera.

Las cifras que se incluyen en los estados financieros que se acompañan han sido determinadas sobre la base de costo histórico; es decir, las cifras no han sufrido actualización alguna, tal como lo establece la normatividad contable contenida en la NIF B-10 "Efectos de la inflación en la Información Financiera". Adicionalmente desde el ejercicio 2007, dicha actualización dejó de tener efectos, debido a que no se ha tenido una inflación acumulada mayor al 26%.

7.- Posición en Moneda Extranjera y Protección por Riesgo Cambiario.

Las operaciones en moneda extranjera únicamente se efectúan en el rubro de Efectivo y Equivalentes por cuentas bancarias en dólares, se registran al tipo de cambio vigente en la fecha de la operación; al finalizar cada mes los saldos se transfieren al tipo de cambio en esa fecha y las variaciones en la conversión afectan los resultados de operación.



MUNICIPIO DE SAN LUIS RÍO COLORADO, SONORA
NOTAS DE DESGLOSE
AL 31 DE DICIEMBRE DE 2021 Y 2020

(Cifras expresadas en pesos)

8.- Reporte Analítico del Activo.

El presente reporte muestra el comportamiento de los fondos, valores, derechos y bienes debidamente identificados y cuantificados en términos monetarios, que dispone el ente público para realizar sus actividades, entre el inicio y el fin del período.

ESTADO ANALITICO DEL ACTIVO
AL 31 DE DICIEMBRE 2021

Concepto	Saldo Inicial	Cargos de Periodo	Abonos del Periodo	Saldo Final	Variación del Periodo
ACTIVO	470,452,140.29	3,049,931,930.44	3,101,316,047.61	419,068,023.12	(55,635,704.86)
ACTIVO CIRCULANTE	41,509,981.34	2,951,878,604.64	2,962,450,423.14	30,938,162.84	(10,571,818.50)
EFFECTIVO Y EQUIVALENTES	28,475,017.74	1,978,000,375.36	1,983,484,530.58	22,990,862.52	(5,484,155.22)
Derechos a recibir Efectivo o Equivalentes	4,626,498.76	902,987,479.68	904,261,156.46	3,352,821.98	(1,273,676.78)
DERECHOS A RECIBIR BIENES O SERVICIOS	8,408,464.84	41,308,904.48	45,122,890.98	4,594,478.34	(3,813,986.50)
INVENTARIOS	0.00	66,850.00	66,850.00	0.00	0.00
ALMACENES	0.00	29,514,995.12	29,514,995.12	0.00	0.00
ESTIMACIÓN POR PÉRDIDA O DETERIORO DE ACTIVOS CIRCULANTES	0.00	0.00	0.00	0.00	0.00
OTROS ACTIVOS CIRCULANTES	0.00	0.00	0.00	0.00	0.00
ACTIVO NO CIRCULANTE	428,942,158.95	98,053,325.80	138,865,624.47	388,129,860.28	(45,063,886.36)
INVERSIONES FINANCIERAS A LARGO PLAZO	0.00	0.00	0.00	0.00	0.00
DERECHOS A RECIBIR EFECTIVO O EQUIVALENTES A LARGO PLAZO	0.00	0.00	0.00	0.00	0.00
BIENES INMUEBLES, INFRAESTRUCTURA Y CONSTRUCCIONES EN PROCESO	412,646,169.94	83,265,276.21	83,533,846.53	412,377,599.62	(268,570.32)
BIENES MUEBLES	170,794,134.15	6,290,163.72	9,409,183.77	167,675,114.10	(3,119,020.05)
ACTIVOS INTANGIBLES	11,467,413.70	0.00	282,884.70	11,184,529.00	(282,884.70)
DEPRECIACIÓN, DETERIORO Y AMORTIZACIÓN ACUMULADA DE BIENES	(165,965,558.84)	8,497,885.87	45,639,709.47	(203,107,382.44)	(41,393,411.29)
ACTIVOS DIFERIDOS	0.00	0.00	0.00	0.00	0.00
ESTIMACIÓN POR PÉRDIDA O DETERIORO DE ACTIVOS NO CIRCULANTES	0.00	0.00	0.00	0.00	0.00
OTROS ACTIVOS NO CIRCULANTES	0.00	0.00	0.00	0.00	0.00

9.- Fideicomisos, Mandatos y Análogos.

Cuenta con el Fideicomiso de Fondo de Pensiones y Jubilaciones de trabajadores del Ayuntamiento; con fecha 07 de Septiembre del 2012, se constituyó el Fideicomiso irrevocable de inversión y administración, mediante el cual la institución financiera Banamex en su carácter de Fiduciario recibe la cantidad de \$ 8'010,662, como aportación inicial para la creación de una reserva financiera para el pago de pensiones a 124 empleados del DIF Municipal y 548 empleados del Municipio de San Luis Río Colorado Sonora.



MUNICIPIO DE SAN LUIS RÍO COLORADO, SONORA
NOTAS DE DESGLOSE
AL 31 DE DICIEMBRE DE 2021 Y 2020

(Cifras expresadas en pesos)

El importe de dicho fondo, los incrementos por futuras aportaciones, intereses y demás productos del patrimonio fideicomitado se registran en cuentas de orden del Municipio al 31 de diciembre del 2021, el Fondo de pensiones refleja un saldo de **\$110,375,494.18**

10.- Reporte de Recaudación.

La recaudación de ingresos por el periodo del 01 de enero al 31 de diciembre de 2021, se integra como sigue:

CUENTA	INGRESOS		ACUMULADO	
	DESCRIPCION	PRESUPUESTO	CAPTADO	DIFERENCIA
10000	Impuestos	\$64,590,120.00	\$69,270,281.28	\$ 4,680,161.28
40000	Derechos	65,550,535.00	69,239,952.37	3,689,417.37
50000	Productos	2,470,480.00	1,764,637.97	- 705,842.03
60000	Aprovechamientos	18,080,360.00	23,824,599.69	5,144,239.69
80000	Participaciones y Aportaciones	528,790,444.95	530,216,729.23	1,426,284.28
90000	Transferencias	-	-	-
Otros	Ingresos por Financiamiento	-	-	-
TOTALES		\$685,481,939.95	\$694,316,200.54	\$8,834,260.59

11.- Calificaciones Otorgadas.

Con fecha 06 de octubre del 2021 se publicó en *Finanzas Publicas Municipios/México* por parte de Fitch Ratings México S.A. de C.V.; la calificación crediticia del Municipio de San Luis Río Colorado, en A+(mex). **La Perspectiva Crediticia es Estable.**

La calificación se sustenta en la combinación de un perfil de riesgo 'Más Débil', una sostenibilidad de la deuda evaluada 'aa' y un análisis frente a entidades pares. No se identifican otros factores que afecten la calificación. Fitch tiene la expectativa de que el Municipio mantendrá razones de repago sólidas en un horizonte de cinco años y que sus coberturas serán mayores que 2.0 veces (x) el servicio de a deuda.



MUNICIPIO DE SAN LUIS RÍO COLORADO, SONORA
NOTAS DE DESGLOSE
AL 31 DE DICIEMBRE DE 2021 Y 2020

(Cifras expresadas en pesos)

RATING ACTIONS

ENTITY/DEBT	RATING	PRIOR
San Luis Río Colorado SON. Municipio de	ENac LP	A+(mex) Rating Outlook Stable
		Afirmada
		A+
		(mex) Rating Outlook Stable

Fitch clasifica los siguientes factores del perfil de San Luis Río Colorado como **“Medio”** solidez de los ingresos, solidez de los pasivos y la liquidez y flexibilidad de los pasivos, así como la liquidez. Por otra parte, la adaptabilidad de los ingresos, sostenibilidad de los gastos y adaptabilidad de los gastos son clasificados como **“Más débil”**.

12.- Estado Analítico de la Deuda.

A continuación, se muestran las insolutas del Ayuntamiento, al inicio y fin de cada período, derivadas del endeudamiento interno y “Otros Pasivos” que de presentarse en forma agregada reflejan la suma de todo el endeudamiento restante del ente, es decir, el no originado en operaciones de crédito público.

La deuda pública está constituida por las obligaciones según contrato SN 670 a cargo de la Administración Pública Municipal.



MUNICIPIO DE SAN LUIS RÍO COLORADO, SONORA
NOTAS DE DESGLOSE
AL 31 DE DICIEMBRE DE 2021 Y 2020

(Cifras expresadas en pesos)

ESTADO ANALÍTICO DE LA DEUDA

Al 31 de diciembre del 2021

Denominación de las Deudas	Monto Contratado	Institución Acreedora	Saldo inicial al 01 de enero de 2021	Amortizaciones	Saldo final al 31 de diciembre de 2021
DEUDA PÚBLICA					
Corto Plazo					
Deuda Interna					
Instituciones de Crédito	8,190,000.00		7,439,512.50	7,439,512.50	8,190,000.00
Títulos y Valores			0.00		0.00
Arrendamientos Financieros			0.00		0.00
Deuda Externa			0.00		0.00
Organismos Financieros Internacionales			0.00		0.00
Deuda Bilateral			0.00		0.00
Títulos y Valores			0.00		0.00
Arrendamientos Financieros			0.00		0.00
Subtotal Corto Plazo	8,190,000.00		7,439,512.50	7,439,512.50	8,190,000.00
Largo Plazo					
Deuda Interna					
Instituciones de Crédito	112,500,000.00	COFIDAN	76,621,837.50	7,439,512.50	68,431,837.50
Títulos y Valores			0.00		0.00
Arrendamientos Financieros			0.00		0.00
Deuda Externa			0.00		0.00
Organismos Financieros Internacionales			0.00		0.00
Deuda Bilateral			0.00		0.00
Títulos y Valores			0.00		0.00
Arrendamientos Financieros			0.00		0.00
Subtotal Largo Plazo			76,621,837.50	7,439,512.50	68,431,837.50
Otros Pasivos			31,084,377.80		24,346,639.62
Proveedores por Pagar a Corto Plazo	241,817,914.03		10,468,414.19	245,083,386.62	7,202,941.60
Otras Cuentas por Pagar a Corto Plazo					
Servicios Personales por Pagar a Corto Plazo	240,750,848.13		6,834,137.85	240,477,186.28	6,646,667.85
Retenciones y Contribuciones por Pagar a C.P.	120,094,548.74		9,703,841.81	122,163,081.80	7,635,308.75
Otras Cuentas por Pagar a Corto Plazo	16,754,451.98		1,748,599.48	15,676,626.00	2,826,425.46
Documentos por Pagar a Corto Plazo	0.00		2,312,680.47	2,312,680.47	0.00
Total Deuda y Otros Pasivos			115,145,727.80		100,968,477.12



MUNICIPIO DE SAN LUIS RÍO COLORADO, SONORA
NOTAS DE DESGLOSE
AL 31 DE DICIEMBRE DE 2021 Y 2020

(Cifras expresadas en pesos)

Comparativo de la Relación Deuda Pública Total a Producto Interno Bruto del Estado entre el 31 de diciembre de 2021 y 31 de diciembre de 2020		
Concepto	Al 31 de dic del 2021	Al 31 de dic de 2020
Producto Interno Bruto Estatal	896,512,000.00	749,425,000.00
Saldo de la Deuda Pública	76,621,375.00	84,061,350.00
Porcentaje	8.55%	11.22%

Comparativo de la Relación Deuda Pública Total Bruta a Ingresos Propios del Municipio entre el 31 de diciembre de 2022 y 31 de diciembre de 2020		
Concepto	Al 31 de dic del 2021	Al 31 de dic de 2020
Ingresos Propios	164,099,471.31	143,380,528.32
Saldo de la Deuda Pública	76,621,375.00	84,061,350.00
Porcentaje	46.69%	58.63%

13.- Proceso de Mejora

LEY DE CONTABILIDAD GUBERNAMENTAL

El día 31 de diciembre de 2008, se publicó en el Diario Oficial de la Federación la "Ley General de Contabilidad Gubernamental", la cual entro en vigor a partir del día 01 de enero de 2009, dicha Ley es de orden público y tiene como objeto establecer los criterios generales que regirán la contabilidad gubernamental y la emisión de información financiera en los entes públicos con el fin de lograr su adecuada armonización.

La Ley es de observancia obligatoria para los poderes Ejecutivo, Legislativo y judicial de la Federación, los estados y el Distrito Federal, los Ayuntamientos de los municipios, los órganos político-administrativos de las demarcaciones territoriales del Distrito Federal, las entidades de la administración pública paraestatal, ya sean federales, estatales o municipales y los órganos autónomos federales estatales.



MUNICIPIO DE SAN LUIS RÍO COLORADO, SONORA
NOTAS DE DESGLOSE
AL 31 DE DICIEMBRE DE 2021 Y 2020

(Cifras expresadas en pesos)

Todos los Entes Públicos que menciona la Ley deberán adoptar e implementar estos lineamientos con carácter obligatorio, a más tardar el 31 de diciembre de 2012 y reflejarlo en su presupuesto de egresos que se apruebe para el 2013. En el caso de los ayuntamientos de los municipios y los órganos político-administrativos de las demarcaciones territoriales del Distrito Federal; deberán adoptar e implementar estos lineamientos con carácter obligatorio a más tardar el 31 de diciembre de 2011.

Al igual que para las publicaciones anteriores de la Ley de Contabilidad Gubernamental, los Entes Públicos deben alinear su normatividad y leyes locales para su adopción y en el caso de las Entidades Federativas y Municipios que no den cumplimiento a lo que marca la misma, no podrán contratar o emitir deuda o inscribirla en el Registro Público de Obligaciones y Empréstitos.

Registro Contable de las Operaciones.

Los registros contables de los entes públicos se llevarán con base acumulativa. La contabilización de las transacciones de gasto se hará conforme a la fecha de su realización, independientemente de la de su pago y la del ingreso se registrará cuando exista jurídicamente el derecho a cobro.

Los entes públicos deberán mantener un registro histórico detallado de las operaciones realizadas como resultado de su gestión financiera, en los libros de diario, mayor e inventarios y balances.

Serán materia de registro de valuación las provisiones que se constituyan para hacer frente a los pasivos de cualquier naturaleza, con independencia de que estos sean clasificados como deuda pública en términos de la normatividad aplicable. Dichas provisiones deberán ser revisadas y ajustadas periódicamente para mantener su vigilancia.

Se detalla el tipo de Información financiera que deberán preparar los entes públicos, clasificándose en:



MUNICIPIO DE SAN LUIS RÍO COLORADO, SONORA
NOTAS DE DESGLOSE
AL 31 DE DICIEMBRE DE 2021 Y 2020

(Cifras expresadas en pesos)

I. Información Contable

II. Información Presupuestaria

III. La información complementaria para generar las cuentas nacionales y atender otros requerimientos provenientes de organismos internacionales de los que México es miembro.

Situación actual del Cumplimiento de la Ley General de Contabilidad Gubernamental y documentos emitidos por el Consejo Nacional de Armonización Contable

Actualmente se ha dado cumplimiento a una gran mayoría de los requerimientos de la normatividad vigente, se ha avanzado en algunos temas como:

Adopción de la Metodología del Presupuesto basado en resultados.

Consolidación financiera.

Desde el ejercicio de 2014, el Municipio emigró al sistema contable para cumplir con los requerimientos de la Ley General de Contabilidad Gubernamental y los distintos lineamientos emitidos por el Consejo Nacional de Armonización Contable, la operación del sistema aun presenta áreas de oportunidad para quedar implementado en forma completa.

En el Presente ejercicio se pagó por servicios, actualizaciones, nueva plataforma y mejoras al sistema de Contabilidad Gubernamental LUCCA para hacerle frente a las nuevas obligaciones y cumplimiento de las leyes que como Municipio tenemos responsabilidad.

14.- Partes Relacionadas.

No existen partes relacionadas que pudieran ejercer influencia significativa sobre la toma de decisiones financieras y operativas sobre la información financiera en este período que se informa



**MUNICIPIO DE SAN LUIS RÍO COLORADO, SONORA
NOTAS DE DESGLOSE
AL 31 DE DICIEMBRE DE 2021 Y 2020**

(Cifras expresadas en pesos)


Responsabilidad sobre la Presentación Razonable de la Información Financiera

Para dar certidumbre a los Estados Financieros, estos se presentan debidamente rubricados y con la declaratoria:

“Bajo protesta de decir verdad declaramos que los estados financieros y sus notas, son razonablemente correctos y son responsabilidad del emisor”.

Estados Financieros emitidos al 31 de diciembre del 2021




C.P. Santos González Yescas
Presidente Municipal

San Luis Río Colorado, Sonora.




C.P. Sergio Tapia Salcedo
Tesorero Municipal.

San Luis Río Colorado, Sonora.