


ESTADO DE FLUJOS DE EFECTIVO CONSOLIDADO





MUNICIPIO DE SAN LUIS RIO COLORADO, SONORA.
ESTADO DE FLUJOS DE EFECTIVO CONSOLIDADO PARAMUNICIPALES
Del 1o. de Enero al 31 de Diciembre de 2021



Concepto	2021	2020
	IMPORTE	IMPORTE
Flujos de Efectivo de las Actividades de Operación		
Origen	320,395,148.02	319,766,577.17
Impuestos	0.00	0.00
Cuotas y Aportaciones de Seguridad Social	0.00	0.00
Contribuciones de mejoras	0.00	0.00
Derechos	0.00	0.00
Productos de Tipo Corriente	581,104.71	204,147.37
Aprovechamientos de Tipo Corriente	3,061,105.90	3,967,607.35
Ingresos por Venta de Bienes y Servicios	262,425,463.28	256,137,742.67
Ingresos no Comprendidos en las Fracciones de la Ley de Ingresos Causados en Ejercicios Fiscales Anteriores Pendientes de Liquidación o Pago	0.00	0.00
Participaciones y Aportaciones	13,452,887.99	10,710,652.51
Transferencias, Asignaciones y Subsidios y Otras Ayudas	40,874,586.14	44,880,072.88
Otros Orígenes de Operación		3,866,354.39
Aplicación	319,319,975.29	308,573,425.63
Servicios Personales	119,246,770.29	111,711,603.77
Materiales y Suministros	29,149,102.21	24,794,741.19
Servicios Generales	61,713,836.23	65,108,414.57
Transferencias Internas y Asignaciones al Sector Público	0.00	0.00
Transferencias al resto del Sector Público	0.00	0.00
Subsidios y Subvenciones	0.00	0.00
Ayudas Sociales	270,439.36	92,111.14
Pensiones y Jubilaciones	99,412.18	97,048.58
Transferencias a Fideicomisos, Mandatos y Contratos Análogos	0.00	0.00
Donativos	754,342.68	4,680,809.24
Transferencias al Exterior	0.00	0.00
Participaciones	0.00	0.00
Aportaciones	0.00	0.00
Convenios	0.00	0.00
Otras Aplicaciones de Operación	108,086,072.34	102,088,697.14
Flujo de Efectivo de las Actividades de Operación	1,075,172.73	11,193,151.54
Flujos de Efectivo de las Actividades de Inversión		
Origen	30,770,361.94	844,308.09
Bienes Inmuebles, Infraestructura y Construcciones en Proceso	0.00	766,592.49
Bienes Muebles	2,016,109.79	0.00
Otros Orígenes de Inversión	28,754,252.15	77,715.60
Aplicación	24,721,953.34	18,578,095.29
Bienes Inmuebles, Infraestructura y Construcciones en Proceso	6,560,179.85	13,099,578.40
Bienes Muebles	2,012,265.06	2,475,659.63
Otras Aplicaciones de Inversión	16,149,508.43	3,002,857.26
Flujos Netos de Efectivo por Actividades de Inversión	6,048,408.60	-17,733,787.20
Flujo de Efectivo de las Actividades de Financiamiento		
Origen	0.00	8,167,393.35
Endeudamiento Neto		0.00
Interno		0.00
Externo		0.00
Otros Orígenes de Financiamiento		8,167,393.35



MUNICIPIO DE SAN LUIS RIO COLORADO, SONORA.
 ESTADO DE FLUJOS DE EFECTIVO CONSOLIDADO PARAMUNICIPALES
 Del 1o. de Enero al 31 de Diciembre de 2021

Concepto	2021	2020
	IMPORTE	IMPORTE
Aplicación	16,974,262.51	15,710,839.39
Servicios de la Deuda	224,262.51	356,834.29
Interno	224,262.51	356,834.29
Externo	0.00	0.00
Otras Aplicaciones de Financiamiento	16,750,000.00	14,997,170.81
Flujos netos de Efectivo por Actividades de Financiamiento	-16,974,262.51	-7,543,446.04
Incremento/Disminución Neta en el Efectivo y Equivalentes al Efectivo	-9,850,681.18	-14,084,081.70
Efectivo y Equivalentes al Efectivo al Inicio del Ejercicio	33,457,230.16	103,776,243.42
Efectivo y Equivalentes al Efectivo al Final del Ejercicio	23,606,548.98	33,457,230.16

Bajo protesta de decir verdad declaramos que los Estados Financieros y sus Notas son razonablemente correctos y responsabilidad del emisor.

Firmas Autorizadas	
 G.P. SANTOS GONZALEZ YESCAS PRESIDENTE MUNICIPAL	 G.P. SÉRGIO TAPIA SALCEDO SECRETARIO DE FINANZAS

San Luis Río Colorado, Sonora