


GASTO POR CATEGORÍA PROGRAMÁTICA







Gasto por Categoría Programática
Del 1o. de Enero al 31 de Diciembre de 2021
MUNICIPIO DE SAN LUIS RIO COLORADO, SONORA.

Concepto	Egresos						Subejercicio
	Aprobado	Ampliaciones/(Reducciones)	Modificado	Devengado	Pagado		
Programas	652,170,949.69	33,310,989.93	685,481,939.62	694,423,701.07	676,063,377.70	-8,941,761.45	
Subsidios: Sector Social y Privado o Entidades Federativas y Municipios	0.00	0.00	0.00	0.00	0.00	0.00	
Sujetos a Reglas de Operación	0.00	0.00	0.00	0.00	0.00	0.00	
Otros Subsidios	0.00	0.00	0.00	0.00	0.00	0.00	
Desempeño de las Funciones	445,030,354.84	23,396,201.61	468,426,556.45	481,035,370.67	467,393,401.71	-12,608,814.22	
Prestación de Servicios Públicos	270,370,904.39	-4,638,275.68	265,732,628.71	274,649,416.53	264,679,874.02	-8,916,787.82	
Provisión de Bienes Públicos	0.00	0.00	0.00	0.00	0.00	0.00	
Planeación, Seguimiento y Evaluación de Políticas Públicas	29,302,530.42	2,130,500.00	31,433,030.42	33,306,261.90	32,645,706.11	-1,873,231.48	
Promoción y Fomento	45,758,761.87	1,460,042.00	47,218,803.87	48,859,816.05	47,356,223.11	-1,641,012.18	
Regulación y Supervisión	15,039,072.59	-163,000.00	14,876,072.59	13,755,800.93	13,477,474.46	1,120,271.66	
Funciones de las Fuerzas Armadas (Únicamente Gobierno Federal)	0.00	0.00	0.00	0.00	0.00	0.00	
Proyectos de Inversión Específicos	84,559,085.57	24,606,935.29	109,166,020.86	110,464,075.26	109,234,124.01	-1,298,054.40	
Administrativos y de Apoyo	136,618,464.16	2,514,788.32	139,133,252.48	135,125,065.45	133,080,086.44	4,008,187.03	
Apoyo al Proceso Presupuestario y para Mejorar la Eficiencia Institucional	63,786,046.46	141,207.00	63,927,253.46	63,294,684.83	61,959,047.89	632,568.63	
Apoyo a la Función Pública y al Mejoramiento de la Gestión	72,832,417.70	2,373,581.32	75,205,999.02	71,830,380.62	71,121,038.55	3,375,618.40	
Operaciones Ajenas	0.00	0.00	0.00	0.00	0.00	0.00	
Compromisos	0.00	0.00	0.00	0.00	0.00	0.00	
Obligaciones de Cumplimiento de Resolución Jurisdiccional	0.00	0.00	0.00	0.00	0.00	0.00	
Desastres Naturales	0.00	0.00	0.00	0.00	0.00	0.00	
Obligaciones	70,522,130.69	7,400,000.00	77,922,130.69	78,263,264.95	75,589,889.55	-341,134.26	
Pensiones y Jubilaciones	70,522,130.69	7,400,000.00	77,922,130.69	78,263,264.95	75,589,889.55	-341,134.26	
Aportaciones a Fondos de Estabilización	0.00	0.00	0.00	0.00	0.00	0.00	
Aportaciones a Fondos de Inversión y Reestructura de Pensiones	0.00	0.00	0.00	0.00	0.00	0.00	
Programas de Gasto Federalizado (Gobierno Federal)	0.00	0.00	0.00	0.00	0.00	0.00	
Gasto Federalizado	0.00	0.00	0.00	0.00	0.00	0.00	
Participaciones a Entidades Federativas y Municipios	0.00	0.00	0.00	0.00	0.00	0.00	
Costo Financiero, Deuda o Apoyos a Deudores y Ahorradores de la Banca	0.00	0.00	0.00	0.00	0.00	0.00	
Adeudos de Ejercicios Fiscales Anteriores	0.00	0.00	0.00	0.00	0.00	0.00	
Total del Gasto	652,170,949.69	33,310,989.93	685,481,939.62	694,423,701.07	676,063,377.70	-8,941,761.45	

Bajo protesta de decir verdad certifico que los Estados Financieros y sus Notas son razonablemente correctos y responsabilidad del emisor.

C.P. SANTOS GONZALEZ YESCAS
 PRESIDENTE MUNICIPAL

C.P. SERGIO TAPIA SALCEDO
 SECRETARIO DE FINANZAS

Firmas Autorizadas

San Luis Rio Colorado, Sonora