




ESTADO ANALÍTICO DEL
EJERCICIO DEL PRESUPUESTO
DE EGRESOS CON BASE EN LA
CLASIFICACIÓN OBJETO DEL
GASTO (CAPÍTULO Y
CONCEPTO)





Estado Analítico del Ejercicio del Presupuesto de Egresos (Clasificación por Objeto del Gasto)
Del 1o. de Enero al 31 de Diciembre de 2021
MUNICIPIO DE SAN LUIS RIO COLORADO, SONORA.

Concepto	Egresos				Subejercicio	
	Aprobado	Ampliaciones/(Reducciones)	Modificado	Devengado		Pagado
Servicios Personales	309,061,936.70	0.00	309,061,936.70	288,225,163.06	283,267,223.26	20,836,773.64
Remuneraciones al Personal de Carácter Permanente	157,911,480.75	-1,089,675.00	156,821,805.75	147,180,217.00	147,180,217.00	9,641,588.75
Remuneraciones al Personal de Carácter Transitorio	36,515,286.85	1,227,590.00	37,742,876.85	33,678,074.72	33,678,074.72	4,064,802.13
Remuneraciones Adicionales y Especiales	60,648,993.35	-5,604,600.00	55,044,393.35	51,048,071.03	46,090,131.23	3,996,322.32
Seguridad Social	45,827,950.94	1,336,325.00	47,164,275.94	42,632,086.59	42,632,086.59	4,532,189.35
Otras Prestaciones Sociales y Económicas	8,158,224.81	4,130,360.00	12,288,584.81	13,686,713.72	13,686,713.72	-1,398,128.91
Previsiones	0.00	0.00	0.00	0.00	0.00	0.00
Pago de Estímulos a Servidores Públicos	0.00	0.00	0.00	0.00	0.00	0.00
Materiales y Suministros	74,985,577.35	-579,475.50	74,406,101.85	94,893,343.36	90,427,905.04	-20,487,241.51
Materiales de Administración, Emisión de Documentos y Artículos Oficiales	1,954,966.63	160,396.54	2,115,363.17	2,190,676.54	1,932,907.60	-75,313.37
Alimentos y Utensilios	1,605,384.00	-551,142.02	1,054,241.98	1,248,262.48	1,191,643.44	-194,020.50
Materias Primas y Materiales de Producción y Comercialización	50,000.00	16,850.00	66,850.00	66,850.00	59,550.00	0.00
Materiales y Artículos de Construcción y de Reparación	7,071,955.00	-86,518.17	6,985,436.83	7,219,422.14	6,333,144.06	-233,985.31
Productos Químicos, Farmacéuticos y de Laboratorio	1,852,902.00	-346,528.74	1,506,373.26	1,935,841.99	1,646,038.47	-429,468.73
Combustibles, Lubrificantes y Aditivos	51,033,300.72	-270,211.08	50,763,089.64	69,671,979.72	67,395,031.60	-18,908,890.08
Vestuario, Blancos, Prendas de Protección y Artículos Deportivos	1,026,984.00	-355,292.41	671,691.59	801,447.22	621,224.50	-129,755.63
Materiales y Suministros para Seguridad	2,230.00	-1,115.00	1,115.00	0.00	0.00	1,115.00
Herramientas, Refacciones y Accesorios Menores	10,387,855.00	854,085.38	11,241,940.38	11,758,863.27	11,248,365.37	-516,922.89
Servicios Generales	78,340,391.00	5,062.00	78,345,453.00	90,971,622.05	85,153,789.01	-12,626,169.05
Servicios Básicos	42,328,891.00	-200,668.63	42,128,222.37	46,168,384.73	42,310,460.50	-4,040,162.36
Servicios de Arrendamiento	1,524,883.00	739,548.20	2,264,431.20	2,472,698.54	1,849,651.95	-208,267.34
Servicios Profesionales, Científicos, Técnicos y Otros Servicios	8,023,569.50	-1,897,171.89	6,126,397.61	8,167,468.08	7,948,373.52	-2,041,070.47
Servicios Financieros, Bancarios y Comerciales	3,445,437.00	-424,480.58	3,020,956.42	2,971,963.43	2,971,963.43	48,992.99
Servicios de Instalación, Reparación, Mantenimiento y Conservación	8,689,718.00	1,488,887.82	10,178,605.82	11,241,174.14	10,754,757.91	-1,062,568.32
Servicios de Comunicación Social y Publicidad.	3,368,410.00	-440,494.22	2,927,915.78	2,927,230.17	2,801,494.17	685.61
Servicios de Traslado y Viáticos	2,321,921.00	-1,104,875.13	1,217,045.87	1,514,258.57	1,514,258.57	-297,212.70
Servicios Oficiales	7,282,905.00	1,918,215.19	9,201,120.19	14,244,438.74	13,760,062.59	-5,043,318.55
Otros Servicios Generales	1,354,656.50	-73,898.76	1,280,757.74	1,264,005.65	1,242,766.37	16,752.09



Estado Analítico del Ejercicio del Presupuesto de Egresos (Clasificación por Objeto del Gasto)
Del 1o. de Enero al 31 de Diciembre de 2021
MUNICIPIO DE SAN LUIS RIO COLORADO, SONORA.


Concepto	Egresos				Subejercicio
	Aprobado	Ampliaciones/(Reducciones)	Modificado	Pagado	
Transferencias, Asignaciones, Subsidios y Otras Ayudas	125,352,830.69	6,833,480.00	132,186,310.69	125,057,441.97	4,047,634.91
Transferencias Internas y Asignaciones al Sector Público	45,369,500.00	-49,200.00	45,320,300.00	40,961,334.46	4,358,965.54
Transferencias al Resto del Sector Público	0.00	0.00	0.00	0.00	0.00
Subsidios y Subvenciones	1,001,200.00	-430,443.95	570,756.05	569,527.27	1,228.78
Ayudas Sociales	8,460,000.00	-86,876.05	8,373,123.95	8,344,549.10	28,574.85
Pensiones y Jubilados	70,522,130.69	7,400,000.00	77,922,130.69	78,263,264.95	-341,134.26
Transferencias a Fideicomisos, Mandatos y Otros Análogos	0.00	0.00	0.00	0.00	0.00
Transferencias a la Seguridad Social	0.00	0.00	0.00	0.00	0.00
Donativos	0.00	0.00	0.00	0.00	0.00
Transferencias al Exterior	0.00	0.00	0.00	0.00	0.00
Bienes Muebles, Inmuebles e Intangibles	184,800.00	1,829,660.00	2,014,460.00	2,590,879.93	-614,298.33
Mobiliario y Equipo de Administración	68,400.00	206,205.00	274,605.00	332,966.72	-58,361.72
Mobiliario y Equipo Educativo y Recreativo	25,200.00	1,061,400.00	1,086,600.00	1,070,416.26	16,183.74
Equipo e Instrumental Médico y de Laboratorio	2,400.00	0.00	2,400.00	0.00	2,400.00
Vehículos y Equipo de Transporte	26,400.00	-9,480.00	16,920.00	648,000.00	-631,080.00
Equipo de Defensa y Seguridad	1,200.00	0.00	1,200.00	0.00	1,200.00
Maquinaria, Otros Equipos y Herramientas	51,600.00	574,295.00	625,895.00	577,375.35	48,519.65
Activos Biológicos	0.00	0.00	0.00	0.00	0.00
Bienes Inmuebles	1,200.00	-10.00	1,190.00	0.00	1,190.00
Activos Intangibles	8,400.00	-2,750.00	5,650.00	0.00	5,650.00
Inversión Pública	49,065,413.95	25,222,263.43	74,287,677.38	74,406,076.74	-118,399.36
Obra Pública en Bienes de Dominio Público	44,578,413.95	15,678,902.61	60,257,316.56	60,375,715.93	-118,399.37
Obra Pública en Bienes Propios	4,487,000.00	9,543,360.82	14,030,360.82	14,030,360.81	0.01
Proyectos Productivos y Acciones de Fomento	0.00	0.00	0.00	0.00	0.00
Inversiones Financieras y Otras Provisiones	0.00	0.00	0.00	0.00	0.00
Inversiones Para el Fomento de Actividades Productivas.	0.00	0.00	0.00	0.00	0.00
Acciones y Participaciones de Capital	0.00	0.00	0.00	0.00	0.00
Compra de Títulos y Valores	0.00	0.00	0.00	0.00	0.00
Concesión de Préstamos	0.00	0.00	0.00	0.00	0.00
Inversiones en Fideicomisos, Mandatos y Otros Análogos	0.00	0.00	0.00	0.00	0.00
Otras Inversiones Financieras	0.00	0.00	0.00	0.00	0.00
Provisiones para Contingencias y Otras Erogaciones Especiales	0.00	0.00	0.00	0.00	0.00



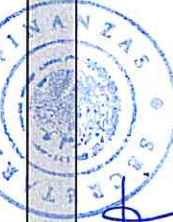
Estado Analítico del Ejercicio del Presupuesto de Egresos (Clasificación por Objeto del Gasto)
 Del 1o. de Enero al 31 de Diciembre de 2021
MUNICIPIO DE SAN LUIS RÍO COLORADO, SONORA.

Concepto	Egresos					Subejercicio
	Aprobado	Ampliaciones/(Reducciones)	Modificado	Devengado	Pagado	
Participaciones y Aportaciones						
Participaciones	0.00	0.00	0.00	0.00	0.00	0.00
Aportaciones	0.00	0.00	0.00	0.00	0.00	0.00
Convenios	0.00	0.00	0.00	0.00	0.00	0.00
Deuda Pública	15,180,000.00	0.00	15,180,000.00	15,160,061.75	15,160,061.75	19,938.25
Amortización de la Deuda Pública	7,440,000.00	0.00	7,440,000.00	7,439,512.50	7,439,512.50	487.50
Intereses de la Deuda Pública	7,600,000.00	0.00	7,600,000.00	7,599,425.30	7,599,425.30	574.70
Comisiones de la Deuda Pública	140,000.00	0.00	140,000.00	121,123.95	121,123.95	18,876.05
Gastos de la Deuda Pública	0.00	0.00	0.00	0.00	0.00	0.00
Costo por Coberturas	0.00	0.00	0.00	0.00	0.00	0.00
Apoyos Financieros	0.00	0.00	0.00	0.00	0.00	0.00
Adeudos de Ejercicios Fiscales Anteriores (Adefas)	0.00	0.00	0.00	0.00	0.00	0.00
Total del Gasto	652,170,949.69	33,310,989.93	685,481,939.62	694,423,701.07	676,063,377.70	-8,941,761.45

Bajo protesta de decir verdad declaramos que los Estados Financieros y sus Notas son razonablemente correctos y responsabilidad del emisor.



C. P. SANTOS GÓNGALEZ YESCAS
PRESIDENTE MUNICIPAL



C. P. SERGIO TAPIA SALCEDO
SECRETARIO DE FINANZAS

Firmas Autorizadas

San Luis Río Colorado, Sonora