


BALANZA DE COMPROBACIÓN





MUNICIPIO DE SAN LUIS RIO COLORADO, SONORA.

BALANZA DE COMPROBACIÓN

Del 1o. de Enero al 31 de Diciembre de 2021.

Clave	Denominación	Salidos Iniciales al 1ero. de Enero de 2021		Movimientos del Ejercicio		Salidos Finales al 31 de Diciembre de 2021		Ingresos y Egresos del 1o. de Enero al 31 de Diciembre de 2021		Balanza Previa al 31 de Diciembre de 2021	
		Debe	Haber	Debe	Haber	Debe	Haber	Debe	Haber	Debe	Haber
1	ACTIVO	470,452,140.29	0.00	3,048,986,930.44	3,104,618,635.30	414,820,435.43	0.00	414,820,435.43	0.00	0.00	0.00
1.1	ACTIVO CIRCULANTE	41,509,981.34	0.00	2,950,933,604.64	2,961,501,423.14	30,942,162.84	0.00	30,942,162.84	0.00	0.00	0.00
1.1.1	EFFECTIVO Y EQUIVALENTES	28,475,017.74	0.00	1,978,000,375.36	1,983,480,530.58	22,994,862.52	0.00	22,994,862.52	0.00	0.00	0.00
1.1.1.1	EFFECTIVO	0.00	0.00	812,569,637.52	812,569,637.52	0.00	0.00	0.00	0.00	0.00	0.00
1.1.1.2	BANCOS/TESORERÍA	28,450,317.74	0.00	1,165,430,737.84	1,170,910,893.06	22,970,162.52	0.00	22,970,162.52	0.00	0.00	0.00
1.1.1.6	DEPÓSITOS DE FONDOS DE TERCEROS EN GARANTÍA Y/O ADMINISTRACIÓN	24,700.00	0.00	0.00	0.00	24,700.00	0.00	24,700.00	0.00	0.00	0.00
1.1.2	Derechos a recibir Efectivo o Equivalentes	4,626,498.76	0.00	902,042,479.68	903,316,156.46	3,352,821.98	0.00	3,352,821.98	0.00	0.00	0.00
1.1.2.3	DEUDORES DIVERSOS POR COBRAR A CORTO PLAZO	4,626,498.76	0.00	77,119,077.26	78,392,754.04	3,352,821.98	0.00	3,352,821.98	0.00	0.00	0.00
1.1.2.4	INGRESOS POR RECUPERAR A CORTO PLAZO	0.00	0.00	824,923,402.42	824,923,402.42	0.00	0.00	0.00	0.00	0.00	0.00
1.1.3	DERECHOS A RECIBIR BIENES O SERVICIOS	8,408,464.84	0.00	41,308,904.48	45,122,890.98	4,594,478.34	0.00	4,594,478.34	0.00	0.00	0.00
1.1.3.1	ANTICIPO A PROVEEDORES POR ADQUISICIÓN DE BIENES Y PRESTACIÓN	8,338,174.21	0.00	1,064,076.85	4,881,674.60	4,520,576.46	0.00	4,520,576.46	0.00	0.00	0.00
1.1.3.4	ANTICIPO A CONTRATISTAS POR OBRAS PÚBLICAS A CORTO PLAZO	0.00	0.00	21,029,789.39	21,029,789.39	0.00	0.00	0.00	0.00	0.00	0.00
1.1.3.9	OTROS DERECHOS A RECIBIR BIENES O SERVICIOS A CORTO PLAZO	70,290.63	0.00	19,215,038.24	19,211,426.99	73,901.88	0.00	73,901.88	0.00	0.00	0.00
1.1.4	INVENTARIO	0.00	0.00	66,850.00	66,850.00	0.00	0.00	0.00	0.00	0.00	0.00
1.1.4.4	INVENTARIO DE MATERIAS PRIMAS, MATERIALES Y SUMINISTROS PARA	0.00	0.00	66,850.00	66,850.00	0.00	0.00	0.00	0.00	0.00	0.00
1.1.5	ALMACENES	0.00	0.00	0.00	0.00	0.00	0.00	0.00	0.00	0.00	0.00
1.1.5.1	ALMACÉN DE MATERIALES Y SUMINISTROS DE CONSUMO	0.00	0.00	29,514,995.12	29,514,995.12	0.00	0.00	0.00	0.00	0.00	0.00
1.2	ACTIVO NO CIRCULANTE	428,942,158.95	0.00	29,514,995.12	29,514,995.12	0.00	0.00	0.00	0.00	0.00	0.00
1.2.3	BIENES INMUEBLES, INFRAESTRUCTURA Y CONSTRUCCIONES EN PROCESO	412,646,169.94	0.00	98,053,325.80	143,117,212.16	383,878,272.59	0.00	383,878,272.59	0.00	0.00	0.00
1.2.3.1	TERRENOS	101,367,960.70	0.00	83,265,276.21	83,533,846.53	412,377,599.62	0.00	412,377,599.62	0.00	0.00	0.00
1.2.3.3	EDIFICIOS NO HABITACIONALES	62,638,423.59	0.00	8,859,199.98	9,127,770.30	71,497,623.57	0.00	71,497,623.57	0.00	0.00	0.00
1.2.3.5	CONSTRUCCIONES EN PROCESO EN BIENES DE DOMINIO PÚBLICO	0.00	0.00	60,375,715.43	60,375,715.43	0.00	0.00	0.00	0.00	0.00	0.00
1.2.3.6	CONSTRUCCIONES EN PROCESO EN BIENES PROPIOS	0.00	0.00	14,030,360.80	14,030,360.80	0.00	0.00	0.00	0.00	0.00	0.00
1.2.3.9	OTROS BIENES INMUEBLES	248,639,785.65	0.00	0.00	0.00	248,639,785.65	0.00	248,639,785.65	0.00	0.00	0.00
1.2.4	BIENES MUEBLES	170,794,134.15	0.00	6,290,163.72	9,409,183.77	167,675,114.10	0.00	167,675,114.10	0.00	0.00	0.00
1.2.4.1	MOBILIARIO Y EQUIPO DE ADMINISTRACIÓN	12,932,702.92	0.00	332,966.72	756,346.73	12,509,322.91	0.00	12,509,322.91	0.00	0.00	0.00
1.2.4.2	MOBILIARIO Y EQUIPO EDUCACIONAL Y RECREATIVO	1,921,928.81	0.00	1,070,416.26	91,488.18	2,900,856.89	0.00	2,900,856.89	0.00	0.00	0.00
1.2.4.3	EQUIPO E INSTRUMENTAL MÉDICO Y DE LABORATORIO	937,095.53	0.00	0.00	0.00	937,095.53	0.00	937,095.53	0.00	0.00	0.00
1.2.4.4	VEHÍCULOS Y EQUIPO DE TRANSPORTE	114,077,137.18	0.00	648,000.00	7,672,200.14	107,052,937.04	0.00	107,052,937.04	0.00	0.00	0.00
1.2.4.5	EQUIPO DE DEFENSA Y SEGURIDAD	3,603,578.43	0.00	3,531,264.75	0.00	7,134,843.18	0.00	7,134,843.18	0.00	0.00	0.00
1.2.4.6	MAQUINARIA, OTROS EQUIPOS Y HERRAMIENTAS	37,315,841.28	0.00	707,515.99	889,148.72	37,134,208.55	0.00	37,134,208.55	0.00	0.00	0.00
1.2.4.7	COLECCIONES, OBRAS DE ARTE Y OBJETOS VALIOSOS	5,850.00	0.00	0.00	0.00	5,850.00	0.00	5,850.00	0.00	0.00	0.00
1.2.5	ACTIVOS INTANGIBLES	11,467,413.70	0.00	0.00	282,884.70	11,184,529.00	0.00	11,184,529.00	0.00	0.00	0.00
1.2.5.1	SOFTWARE	10,233,367.55	0.00	0.00	0.00	10,233,367.55	0.00	10,233,367.55	0.00	0.00	0.00
1.2.5.4	LICENCIAS	1,234,046.15	0.00	0.00	282,884.70	951,161.45	0.00	951,161.45	0.00	0.00	0.00
1.2.6	DEPRECIACIÓN, DETERIORO Y AMORTIZACIÓN ACUMULADA DE BIENES	165,965,558.84	0.00	8,497,885.87	49,891,297.16	207,358,970.13	0.00	207,358,970.13	0.00	0.00	207,358,970.13
1.2.6.1	DEPRECIACIÓN ACUMULADA DE BIENES INMUEBLES	73,765,031.88	0.00	0.00	30,013,535.30	103,781,567.18	0.00	103,781,567.18	0.00	0.00	103,781,567.18
1.2.6.1.1	DEPRECIACIÓN ACUMULADA DE BIENES MUEBLES	17,903,415.03	0.00	0.00	0.00	17,903,415.03	0.00	17,903,415.03	0.00	0.00	17,903,415.03
1.2.6.3	DEPRECIACIÓN ACUMULADA DE BIENES MUEBLES	87,933,662.15	0.00	8,497,885.87	19,133,861.32	98,569,637.60	0.00	98,569,637.60	0.00	0.00	98,569,637.60
1.2.6.3.1	DEPRECIACIÓN ACUMULADA DE BIENES MUEBLES	19,789,633.01	0.00	4,764,325.20	0.00	15,025,307.81	0.00	15,025,307.81	0.00	0.00	15,025,307.81
1.2.6.5	AMORTIZACIÓN ACUMULADA DE ACTIVOS INTANGIBLES	4,263,864.81	0.00	0.00	743,900.54	5,007,765.35	0.00	5,007,765.35	0.00	0.00	5,007,765.35
1.2.6.5.1	Amortización Acumulada de Activos Intangibles	290,747.21	0.00	0.00	0.00	290,747.21	0.00	290,747.21	0.00	0.00	290,747.21
2	PASIVO	115,145,727.80	0.00	739,572,452.85	725,397,202.17	100,970,477.12	0.00	100,970,477.12	0.00	0.00	100,970,477.12
2.1	PASIVO CIRCULANTE	38,523,890.30	0.00	731,382,452.85	725,397,202.17	32,538,639.62	0.00	32,538,639.62	0.00	0.00	32,538,639.62
2.1.1	CUENTAS POR PAGAR A CORTO PLAZO	0.00	0.00	716,710,616.61	712,286,822.94	0.00	0.00	0.00	0.00	0.00	0.00
2.1.1.1	SERVICIOS PERSONALES POR PAGAR A CORTO PLAZO	6,834,137.85	0.00	240,938,318.13	240,750,848.13	6,646,667.85	0.00	6,646,667.85	0.00	0.00	6,646,667.85
2.1.1.1.9.9	Normas por pagar	0.00	0.00	240,477,186.28	240,477,186.28	0.00	0.00	0.00	0.00	0.00	0.00
2.1.1.1.1	Honorarios	0.00	0.00	300,000.00	300,000.00	0.00	0.00	0.00	0.00	0.00	0.00
2.1.1.1.1.1	JOSE LUIS FONTES DUSTAN	0.00	0.00	300,000.00	300,000.00	0.00	0.00	0.00	0.00	0.00	0.00
2.1.1.2	PROVEEDORES POR PAGAR A CORTO PLAZO	10,485,118.19	0.00	248,513,622.58	245,266,005.99	7,237,501.60	0.00	7,237,501.60	0.00	0.00	7,237,501.60



MUNICIPIO DE SAN LUIS RÍO COLORADO, SONORA.
BALANZA DE COMPROBACIÓN
Del 1o. de Enero al 31 de Diciembre de 2021

Clave	Denominación	Salidos Iniciales al 1ero. de Enero de 2021		Movimientos del Ejercicio		Salidos Finales al 31 de Diciembre de 2021		Ingresos y Egresos del 1o. de Enero al 31 de Diciembre de 2021		Balanza Previa al 31 de Diciembre de 2021	
		Debe	Haber	Debe	Haber	Debe	Haber	Debe	Haber	Debe	Haber
4.3.9	OTROS INGRESOS Y BENEFICIOS VARIOS	0.00	0.00	41,125.13	143,469.08	0.00	102,343.95	0.00	0.00	102,343.95	0.00
4.3.9.3	DIFERENCIAS POR TIPO DE CAMBIO A FAVOR EN EFECTIVO Y EQUIVALENTE	0.00	0.00	41,125.13	143,469.08	0.00	102,343.95	0.00	0.00	102,343.95	0.00
5	GASTOS Y OTRAS PERDIDAS	0.00	0.00	728,844,970.93	2,131,996.04	726,712,974.89	0.00	726,712,974.89	0.00	0.00	0.00
5.1	GASTOS DE FUNCIONAMIENTO	0.00	0.00	476,436,549.96	1,997,963.70	474,438,586.26	0.00	474,438,586.26	0.00	0.00	0.00
5.1.1	Servicios Personales	0.00	0.00	289,864,661.31	1,639,498.12	288,225,163.19	0.00	288,225,163.19	0.00	0.00	0.00
5.1.1.1	Remuneraciones al Personal de Carácter Permanente	0.00	0.00	147,243,288.19	63,071.19	147,180,217.00	0.00	147,180,217.00	0.00	0.00	0.00
5.1.1.2	Remuneraciones al Personal de Carácter Transitorio	0.00	0.00	33,690,162.42	12,087.70	33,678,074.72	0.00	33,678,074.72	0.00	0.00	0.00
5.1.1.3	Remuneraciones Adicionales y Especiales	0.00	0.00	52,543,595.50	1,495,524.47	51,048,071.03	0.00	51,048,071.03	0.00	0.00	0.00
5.1.1.4	Seguridad Social	0.00	0.00	42,632,086.72	0.00	42,632,086.72	0.00	42,632,086.72	0.00	0.00	0.00
5.1.1.5	Otras Prestaciones Sociales y Económicas	0.00	0.00	13,755,528.48	68,814.76	13,686,713.72	0.00	13,686,713.72	0.00	0.00	0.00
5.1.2	Materiales y Suministros	0.00	0.00	95,288,566.24	97,631.88	95,190,934.36	0.00	95,190,934.36	0.00	0.00	0.00
5.1.2.1	Materiales de Administración, Emisión de Documentos y Artículos Oficiales	0.00	0.00	2,212,215.38	20,580.00	2,191,635.38	0.00	2,191,635.38	0.00	0.00	0.00
5.1.2.2	Alimentos y Utensilios	0.00	0.00	1,260,261.06	10,800.80	1,249,460.26	0.00	1,249,460.26	0.00	0.00	0.00
5.1.2.3	Materiales Primas y Materiales de Producción y Comercialización	0.00	0.00	66,850.00	0.00	66,850.00	0.00	66,850.00	0.00	0.00	0.00
5.1.2.4	Materiales y Artículos de Construcción y de Reparación	0.00	0.00	7,242,907.02	18,329.17	7,224,577.85	0.00	7,224,577.85	0.00	0.00	0.00
5.1.2.5	Productos Químicos, Farmacéuticos y de Laboratorio	0.00	0.00	1,954,175.71	18,351.36	1,935,824.35	0.00	1,935,824.35	0.00	0.00	0.00
5.1.2.6	Combustibles, Lubrificantes y Aditivos	0.00	0.00	69,672,179.50	838.14	69,671,341.36	0.00	69,671,341.36	0.00	0.00	0.00
5.1.2.7	Vestuario, Blancos, Prendas de Protección y Artículos Deportivos	0.00	0.00	811,530.21	10,084.50	801,445.71	0.00	801,445.71	0.00	0.00	0.00
5.1.2.8	Materiales y Suministros para Seguridad	0.00	0.00	290,814.00	0.00	290,814.00	0.00	290,814.00	0.00	0.00	0.00
5.1.2.9	Herramientas, Refacciones y Accesorios Menores	0.00	0.00	11,777,633.36	18,647.91	11,758,985.45	0.00	11,758,985.45	0.00	0.00	0.00
5.1.3	Servicios Generales	0.00	0.00	91,283,322.41	260,833.70	91,022,488.71	0.00	91,022,488.71	0.00	0.00	0.00
5.1.3.1	Servicios Básicos	0.00	0.00	46,160,086.39	180.00	46,159,906.39	0.00	46,159,906.39	0.00	0.00	0.00
5.1.3.2	Servicios de Arrendamiento	0.00	0.00	2,460,843.23	0.00	2,460,843.23	0.00	2,460,843.23	0.00	0.00	0.00
5.1.3.3	Servicios Profesionales, Científicos y Técnicos y Otros Servicios	0.00	0.00	8,182,059.76	14,616.00	8,167,443.76	0.00	8,167,443.76	0.00	0.00	0.00
5.1.3.4	Servicios Financieros, Bancarios y Comerciales	0.00	0.00	2,971,963.43	0.00	2,971,963.43	0.00	2,971,963.43	0.00	0.00	0.00
5.1.3.5	Servicios de Instalación, Reparación, Mantenimiento y Conservación	0.00	0.00	11,359,171.93	110,192.20	11,248,979.73	0.00	11,248,979.73	0.00	0.00	0.00
5.1.3.6	Servicios de Comunicación Social y Publicidad	0.00	0.00	2,927,230.17	0.00	2,927,230.17	0.00	2,927,230.17	0.00	0.00	0.00
5.1.3.7	Servicios de Traslado y Viáticos	0.00	0.00	1,514,258.49	0.00	1,514,258.49	0.00	1,514,258.49	0.00	0.00	0.00
5.1.3.8	Servicios Oficiales	0.00	0.00	14,393,744.56	85,871.70	14,307,872.86	0.00	14,307,872.86	0.00	0.00	0.00
5.1.3.9	Otros Servicios Generales	0.00	0.00	1,313,964.45	49,973.80	1,263,990.65	0.00	1,263,990.65	0.00	0.00	0.00
5.2	TRANSFERENCIAS, ASIGNACIONES, SUBSIDIOS Y OTRAS AYUDAS	0.00	0.00	128,185,656.35	134,032.34	128,051,624.01	0.00	128,051,624.01	0.00	0.00	0.00
5.2.1	Transferencias Internas y Asignaciones al Sector Público	0.00	0.00	40,969,520.06	6,000.00	40,963,520.06	0.00	40,963,520.06	0.00	0.00	0.00
5.2.1.2	Transferencias Internas al Sector Público	0.00	0.00	40,969,520.06	6,000.00	40,963,520.06	0.00	40,963,520.06	0.00	0.00	0.00
5.2.3	Subsidios y Subvenciones	0.00	0.00	569,527.27	0.00	569,527.27	0.00	569,527.27	0.00	0.00	0.00
5.2.3.1	Subsidios	0.00	0.00	569,527.27	0.00	569,527.27	0.00	569,527.27	0.00	0.00	0.00
5.2.4	Ayudas Sociales a Personas	0.00	0.00	8,382,270.42	127,475.00	8,254,795.42	0.00	8,254,795.42	0.00	0.00	0.00
5.2.4.1	Ayudas Sociales a Personas	0.00	0.00	5,848,047.36	109,475.00	5,738,572.36	0.00	5,738,572.36	0.00	0.00	0.00
5.2.4.2	Becas	0.00	0.00	2,534,223.06	18,000.00	2,516,223.06	0.00	2,516,223.06	0.00	0.00	0.00
5.2.5	Pensiones y Jubilaciones	0.00	0.00	78,264,338.60	557.34	78,263,781.26	0.00	78,263,781.26	0.00	0.00	0.00
5.2.5.1	Pensiones	0.00	0.00	33,884,033.16	0.00	33,884,033.16	0.00	33,884,033.16	0.00	0.00	0.00
5.2.5.2	Jubilaciones	0.00	0.00	44,380,305.44	557.34	44,379,748.10	0.00	44,379,748.10	0.00	0.00	0.00
5.4	INTERESES, COMISIONES Y OTROS GASTOS DE LA DEUDA PÚBLICA	0.00	0.00	7,720,549.25	0.00	7,720,549.25	0.00	7,720,549.25	0.00	0.00	0.00
5.4.1	Intereses de la Deuda Pública	0.00	0.00	7,599,425.30	0.00	7,599,425.30	0.00	7,599,425.30	0.00	0.00	0.00
5.4.1.1	Intereses de la Deuda Pública Interna	0.00	0.00	7,599,425.30	0.00	7,599,425.30	0.00	7,599,425.30	0.00	0.00	0.00
5.4.2	Comisiones de la Deuda Pública	0.00	0.00	121,123.95	0.00	121,123.95	0.00	121,123.95	0.00	0.00	0.00
5.4.2.1	Comisiones de la Deuda Pública Interna	0.00	0.00	121,123.95	0.00	121,123.95	0.00	121,123.95	0.00	0.00	0.00
5.5	OTROS GASTOS Y PERDIDAS EXTRAORDINARIAS	0.00	0.00	50,955,339.12	0.00	50,955,339.12	0.00	50,955,339.12	0.00	0.00	0.00
5.5.1	ESTIMACIONES, DEPRECIACIONES, DETERIOROS, OBSOLESCENCIA Y AMORTIZACIÓN DE BIENES INMUEBLES	0.00	0.00	50,955,339.12	0.00	50,955,339.12	0.00	50,955,339.12	0.00	0.00	0.00
5.5.1.3	DEPRECIACIÓN DE BIENES INMUEBLES	0.00	0.00	30,013,535.30	0.00	30,013,535.30	0.00	30,013,535.30	0.00	0.00	0.00
5.5.1.5	DEPRECIACIÓN DE BIENES MUEBLES	0.00	0.00	20,197,903.28	0.00	20,197,903.28	0.00	20,197,903.28	0.00	0.00	0.00




MUNICIPIO DE SAN LUIS RÍO COLORADO, SONORA.
BALANZA DE COMPROBACIÓN
Del 1o. de Enero al 31 de Diciembre de 2021


Clave	Denominación	Saldos Iniciales al 1ero. de Enero de 2021		Movimientos del Ejercicio		Saldos Finales al 31 de Diciembre de 2021		Ingresos y Egresos del 1o. de Enero al 31 de Diciembre de 2021		Balanza Previa al 31 de Diciembre de 2021	
		Debe	Haber	Debe	Haber	Debe	Haber	Debe	Haber	Debe	Haber
5.5.1.7	AMORTIZACIÓN DE ACTIVOS INTANGIBLES	0.00	0.00	743,900.54	0.00	743,900.54	0.00	743,900.54	0.00	0.00	0.00
5.6	INVERSIÓN PÚBLICA	0.00	0.00	65,546,876.25	0.00	65,546,876.25	0.00	65,546,876.25	0.00	0.00	0.00
5.6.1	Inversión Pública no Capitalizable	0.00	0.00	65,546,876.25	0.00	65,546,876.25	0.00	65,546,876.25	0.00	0.00	0.00
5.6.1.1	Construcción en Bienes no Capitalizable	0.00	0.00	65,546,876.25	0.00	65,546,876.25	0.00	65,546,876.25	0.00	0.00	0.00
7	CUENTAS DE ORDEN CONTABLES	0.00	0.00	195,885,062.23	195,885,062.23	0.00	0.00	0.00	-0.02	0.00	0.00
7.4	JUICIOS	0.00	0.00	90,087,731.69	90,087,731.69	0.00	0.00	0.00	0.00	0.00	0.00
7.4.1	DEMANDAS JUDICIAL EN PROCESO DE RESOLUCIÓN	0.00	0.00	84,239,367.87	84,239,367.87	0.00	0.00	0.00	0.00	0.00	0.00
7.4.2	RESOLUCIÓN DE DEMANDAS EN PROCESO JUDICIAL	0.00	0.00	324,738,542.67	324,738,542.67	0.00	0.00	403,129,546.72	0.00	0.00	0.00
7.6	BIENES EN CONCESIONADOS O EN COMODATO	0.00	0.00	5,848,363.82	5,848,363.82	0.00	0.00	0.00	0.00	0.00	0.00
7.6.3	BIENES BAJO CONTRATO EN COMODATO	0.00	0.00	6.00	6.00	0.00	0.00	0.00	0.00	0.00	0.00
7.6.4	CONTRATO DE COMODATO POR BIENES	252.00	0.00	4.00	2.00	254.00	0.00	0.00	0.00	0.00	0.00
7.7	OTRAS CUENTAS DE ORDEN	0.00	0.00	2.00	4.00	0.00	0.00	0.00	0.00	0.00	0.00
7.7.1	OTRAS CUENTAS DE ORDEN	0.02	0.00	105,797,324.54	105,797,324.54	0.02	0.00	0.00	0.00	0.00	0.00
7.7.2	CUENTAS DE ORDEN OTRAS	1,019,155,390.70	0.00	67,016,246.61	38,781,077.93	1,047,390,559.38	0.00	1,047,390,559.36	0.00	0.00	0.00
8	Cuentas de Orden Presupuestarias	0.00	1,019,155,390.68	0.00	67,016,246.61	0.00	0.00	0.00	0.00	0.00	0.00
8.1	Ley de Ingresos	0.00	0.00	6,355,605,507.70	6,355,605,507.70	0.00	0.00	0.00	0.00	0.00	0.00
8.1.1	Ley de Ingresos Estimada	0.00	0.00	2,541,661,246.13	2,541,661,246.13	0.00	0.00	652,170,950.02	0.00	0.00	0.00
8.1.2	Ley de Ingresos por Ejecutar	0.00	0.00	652,170,950.02	0.00	0.00	0.00	0.00	0.00	0.00	0.00
8.1.3	Ley de Ingresos Modificada	0.00	0.00	818,406,043.59	809,571,783.00	0.00	0.00	-8,834,260.59	0.00	0.00	0.00
8.1.4	Ley de Ingresos Devengada	0.00	0.00	33,387,758.93	76,769.00	0.00	0.00	33,310,989.93	0.00	0.00	0.00
8.1.5	Ley de Ingresos Recaudada	0.00	0.00	920,844,300.36	920,844,300.36	0.00	0.00	0.00	0.00	0.00	0.00
8.2	Presupuesto de Egresos	0.00	0.00	116,852,193.23	811,168,393.77	0.00	0.00	694,316,200.54	0.00	0.00	0.00
8.2.1	Presupuesto de Egresos Aprobado	0.00	0.00	3,813,944,261.57	3,813,944,261.57	0.00	0.00	0.00	0.00	0.00	0.00
8.2.2	Presupuesto de Egresos Por Ejecutar	0.00	0.00	0.00	652,170,949.69	0.00	0.00	652,170,949.69	0.00	0.00	0.00
8.2.3	Presupuesto de Egresos Modificado	0.00	0.00	800,564,665.42	830,160,796.57	-29,596,131.15	0.00	-29,596,131.15	0.00	0.00	0.00
8.2.4	Presupuesto de Egresos Comprometido	0.00	0.00	110,461,552.00	143,772,541.93	0.00	0.00	33,310,989.93	0.00	0.00	0.00
8.2.5	Presupuesto de Egresos Devengado	0.00	0.00	721,784,744.67	701,415,328.28	20,369,416.39	0.00	20,369,416.39	0.00	0.00	0.00
8.2.6	Presupuesto de Egresos Ejercido	0.00	0.00	696,879,331.00	696,879,331.00	89,305.66	0.00	89,305.66	0.00	0.00	0.00
8.2.7	Presupuesto de Egresos Pagado	0.00	0.00	695,215,002.67	676,943,984.96	18,271,017.71	0.00	18,271,017.71	0.00	0.00	0.00
8.2.8	Presupuesto de Egresos Precomprometido	0.00	0.00	676,674,704.65	611,326.95	676,063,377.70	0.00	676,063,377.70	0.00	0.00	0.00
	Ahorro / Desahorro	470,452,140.29	0.00	112,364,261.16	112,079,307.85	284,953.31	0.00	-32,294,430.40	694,418,544.49	694,418,544.49	414,820,435.43
	TOTAL	470,452,140.29	470,452,140.29	11,194,959,353.52	11,194,959,353.52	1,141,533,410.32	1,141,533,410.32	694,418,544.49	694,418,544.49	694,418,544.49	414,820,435.43

Bajo protesta de decir verdad declaramos que los Estados Financieros y sus Hdras son razonablemente correctos y responsabilidad del emisor.

Firmas Autorizadas



C. P. SANTOS GONZALEZ YESCAS
PRESIDENTE MUNICIPAL
San Luis Río Colorado, Sonora



C. P. SERGIO PAPIA SALCEDO
SECRETARIO DE FINANZAS