
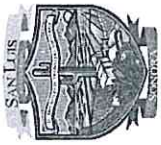



ESTADO ANALÍTICO DE INGRESOS





Estado Analítico de Ingresos
Del 1o. de Enero al 31 de Diciembre de 2021
MUNICIPIO DE SAN LUIS RIO COLORADO, SONORA.

Rubro de Ingresos	Ingresos					Diferencia
	Estimado	Ampliaciones/(Reducciones)	Modificado	Devengado	Recaudado	
Impuestos	64,590,120.00	3,000,000.00	67,590,120.00	69,270,281.28	69,270,281.28	4,680,161.28
Cuotas y Aportaciones de Seguridad Social	0.00	0.00	0.00	0.00	0.00	0.00
Contribuciones de Mejoras	0.00	0.00	0.00	0.00	0.00	0.00
Derechos	65,550,535.00	3,000,000.00	68,550,535.00	69,239,952.37	69,239,952.37	3,689,417.37
Productos	2,470,480.00	0.00	2,470,480.00	1,764,637.97	1,764,637.97	-705,842.03
Corriente	2,470,480.00	0.00	2,470,480.00	1,764,637.97	1,764,637.97	-705,842.03
Capital	0.00	0.00	0.00	0.00	0.00	0.00
Aprovechamientos	16,680,360.00	1,400,000.00	18,080,360.00	23,824,599.69	23,824,599.69	7,144,239.69
Corriente	14,170,360.00	0.00	14,170,360.00	18,190,428.19	18,190,428.19	4,020,068.19
Capital	2,510,000.00	1,400,000.00	3,910,000.00	5,634,171.50	5,634,171.50	3,124,171.50
Ingresos por Ventas de Bienes y Servicios	0.00	0.00	0.00	0.00	0.00	0.00
Participaciones y Aportaciones	502,879,455.02	25,910,989.93	528,790,444.95	530,216,729.23	530,216,729.23	27,337,274.21
Transferencias, Asignaciones, Subsidios y Otras						
Ayudas	0.00	0.00	0.00	0.00	0.00	0.00
Ingresos Derivados de Financiamientos	0.00	0.00	0.00	0.00	0.00	0.00
Total	652,170,950.02	33,310,989.93	685,481,939.95	694,316,200.54	694,316,200.54	42,145,250.52
Estado Analítico de Ingresos Por Fuente de Financiamiento						
Ingresos de Gobierno	652,170,950.02	33,310,989.93	685,481,939.95	694,316,200.54	694,316,200.54	42,145,250.52
Impuestos	64,590,120.00	3,000,000.00	67,590,120.00	69,270,281.28	69,270,281.28	4,680,161.28
Contribuciones de Mejoras	0.00	0.00	0.00	0.00	0.00	0.00
Derechos	65,550,535.00	3,000,000.00	68,550,535.00	69,239,952.37	69,239,952.37	3,689,417.37
Productos	2,470,480.00	0.00	2,470,480.00	1,764,637.97	1,764,637.97	-705,842.03
Corriente	2,470,480.00	0.00	2,470,480.00	1,764,637.97	1,764,637.97	-705,842.03
Capital	0.00	0.00	0.00	0.00	0.00	0.00
Aprovechamientos	16,680,360.00	1,400,000.00	18,080,360.00	23,824,599.69	23,824,599.69	7,144,239.69
Corriente	14,170,360.00	0.00	14,170,360.00	18,190,428.19	18,190,428.19	4,020,068.19
Capital	2,510,000.00	1,400,000.00	3,910,000.00	5,634,171.50	5,634,171.50	3,124,171.50
Participaciones y Aportaciones	502,879,455.02	25,910,989.93	528,790,444.95	530,216,729.23	530,216,729.23	27,337,274.21
Transferencias, Asignaciones, Subsidios y Otras						
Ayudas	0.00	0.00	0.00	0.00	0.00	0.00



Estado Analítico de Ingresos
Del 1o. de Enero al 31 de Diciembre de 2021
MUNICIPIO DE SAN LUIS RIO COLORADO, SONORA.

Rubro de Ingresos	Ingresos					Diferencia
	Estimado	Ampliaciones/(Reducciones)	Modificado	Devengado	Recaudado	
Ingresos de Organismos y Empresas	0.00	0.00	0.00	0.00	0.00	0.00
Cuotas y Aportaciones de Seguridad Social	0.00	0.00	0.00	0.00	0.00	0.00
Ingresos por Ventas de Bienes y Servicios	0.00	0.00	0.00	0.00	0.00	0.00
Transferencias, Asignaciones, Subsidios y Otras Ayudas	0.00	0.00	0.00	0.00	0.00	0.00
Ingresos derivados de financiamiento	0.00	0.00	0.00	0.00	0.00	0.00
Ingresos derivados de financiamiento	0.00	0.00	0.00	0.00	0.00	0.00
Total	652,170,950.02	33,310,989.93	685,481,939.95	694,316,200.54	694,316,200.54	42,145,250.52

Bajo protesta de decir verdad declaramos que los Estados Financieros y sus Notas son razonablemente correctos y responsabilidad del emisor.

 C.P. SANTOS GONZALEZ YESCAS San Luis Río Colorado - PRESIDENTE MUNICIPAL	 C.P. SERGIO TAPIA SALCEDO SECRETARIO DE FINANZAS
Firmas Autorizadas	

SAN LUIS RIO COLORADO, SONORA