

Municipio de San Luis Rio Colorado Sonora									
Formato de información de obligaciones pagadas o garantizadas con fondos federales									
Al Segundo Trimestre 2021									
Tipo de Obligación	Plazo	Tasa	Fin, Destino y Objeto	Acreedor, Proveedor o Contratista	Importe Total	Fondo	Importe y porcentaje del total que se paga y garantiza con el recurso de dichos fondos		
							Importe Garantizado	Importe Pagado	% respecto al total
Crédito Simple	15 años	9.29%	Inversión en Infraestructura	COFIDAN	80,399,362.50	Fondo General	3,661,987.50	3,661,987.50	4.55%

1. La reducción del saldo de su deuda pública bruta total con motivo de cada una de las amortizaciones a que se refiere este artículo, con relación al registrado al 31 de diciembre del ejercicio fiscal anterior.

Concepto	Importe
Deuda Pública Bruta Total al 31 de diciembre de 2020	84,061,350.00
(-)Amortización 1 (única)	3,661,987.50
Deuda Pública Bruta Total descontando la amortización única	80,399,362.50




2. Un comparativo de la relación deuda pública bruta total a producto interno bruto del estado entre el 31 de diciembre 2020 y al 30 de junio de 2021

Concepto	Al 31 de dic. de 2020	Segundo Trimestre 2021
Producto interno bruto estatal	579,933,000,000.00	579,933,000,000.00
Saldo de la deuda pública	84,061,350.00	80,399,362.50
Porcentaje	0.01%	0.01%

3. Un comparativo de la relación deuda pública bruta total a ingresos propios del estado o municipio, según corresponda, entre el 31 de diciembre de 2020 y al 30 de junio de 2021.

Concepto	Al 31 de dic. de 2020	Segundo Trimestre 2021
Ingresos Propios	143,380,528.32	95,262,267.18
Saldo de la Deuda Pública	84,061,350.00	80,399,362.50
Porcentaje	58.63%	84.40%

Bajo protesta de decir verdad declaramos que los Estados Financieros y sus Notas son razonablemente correctos y son responsabilidad del emisor.

Firmas Autorizadas	
 C.P. SANTOS GONZALEZ YESCAS PRESIDENTE MUNICIPAL	  C.P. SERGIO TAPIA SALCEDO SECRETARIO DE FINANZAS