



Estado Analítico del Ejercicio del Presupuesto de Egresos (Clasificación Administrativa)

Del 1o. de Enero al 31 de Diciembre de 2022

MUNICIPIO DE SAN LUIS RIO COLORADO, SONORA.

Concepto	Egresos					Subejercicio
	Aprobado	Ampliaciones /(Reducciones)	Modificado	Devengado	Pagado	
<b>Cento de Costo</b>						
CABILDO	12,241,120.56	300,000.00	12,541,120.56	12,162,458.47	11,880,584.92	378,662.09
CABILDO GESTORIA Y ATENCION CIUDADANA	12,241,120.56	300,000.00	12,541,120.56	12,162,458.47	11,880,584.92	378,662.09
SINDICATURA	17,329,917.24	-3,210,000.00	14,119,917.24	13,255,127.60	13,140,436.97	864,789.64
SINDICATURA DIRECCION	6,032,024.63	-1,410,892.02	4,621,132.61	4,009,849.67	3,976,796.70	611,282.94
SINDICATURA BIENES MUEBLES	816,209.04	0.00	816,209.04	823,834.74	806,128.26	-7,625.70
SINDICATURA PANTEON	9,017,968.81	-1,798,507.98	7,219,460.83	6,980,059.77	6,935,909.66	239,401.06
SINDICATURA BIENES INMUEBLES	346,809.32	0.00	346,809.32	364,726.75	353,507.44	-17,917.43
SINDICATURA YARDA	1,116,905.44	-600.00	1,116,305.44	1,076,656.67	1,068,094.91	39,648.77
PRESIDENCIA	7,120,336.63	3,745,000.00	10,865,336.63	10,880,702.91	10,795,285.44	-15,366.28
PRESIDENCIA MUNICIPAL DIRECCION	6,057,599.47	3,555,000.00	9,612,599.47	9,661,705.76	9,593,784.82	-49,106.29
PRESIDENCIA MUNICIPAL UNIDAD DE TRANSPAREN	1,062,737.16	190,000.00	1,252,737.16	1,218,997.15	1,201,500.62	33,740.01
SECRETARIA DEL AYUNTAMIENTO	71,506,755.42	685,000.00	72,191,755.42	70,674,322.57	70,260,582.35	1,517,432.85
SECRETARIA DEL AYUNTAMIENTO DIRECCION / SUBSIDIO	60,716,820.99	-489,061.41	60,227,759.58	58,611,701.85	58,459,762.01	1,616,057.73
SECRETARIA DEL AYUNTAMIENTO JURIDICO	790,719.58	27,000.00	817,719.58	813,275.84	804,015.62	4,443.74
SECRETARIA DEL AYUNTAMIENTO JUZGADO CALIFICADOR	2,565,733.43	65,000.00	2,630,733.43	2,596,437.68	2,517,348.57	34,295.75
SECRETARIA DEL AYUNTAMIENTO INSPECTORIA	3,408,866.90	139,368.40	3,548,235.30	3,632,115.02	3,568,506.16	-83,879.72
SECRETARIA DEL AYUNTAMIENTO JUZGADO LOCAL	774,176.99	0.00	774,176.99	713,633.14	704,372.92	60,543.85
SECRETARIA DEL AYUNTAMIENTO COMISARIA Y DELEGAC	3,250,437.53	942,693.01	4,193,130.54	4,307,159.04	4,206,577.07	-114,028.50
SECRETARIA DE FINANZAS	39,627,795.85	2,975,000.00	42,602,795.85	44,253,441.15	43,505,184.87	-1,650,645.30
SECRETARIA DE FINANZAS DIRECCION	1,798,444.30	596,020.18	2,394,464.48	4,055,757.98	4,015,898.03	-1,661,293.50
SECRETARIA DE FINANZAS CONTABILIDAD	2,239,160.49	-119,393.46	2,119,767.03	2,233,720.16	2,196,502.58	-113,953.13
SECRETARIA DE FINANZAS EGRESOS	24,062,004.38	2,242,735.12	26,304,739.50	26,290,664.31	25,801,786.84	14,075.19
SECRETARIA DE FINANZAS INGRESOS	5,261,190.26	251,837.95	5,513,028.21	6,167,039.88	6,073,835.92	-654,011.67
SECRETARIA DE FINANZAS DIRECCION DE CATASTRO	3,849,368.90	3,800.21	3,853,169.11	3,142,487.35	3,082,871.07	710,681.76
SECRETARIA DE FINANZAS PROGRAMACION Y PRESUPUES	1,336,059.74	0.00	1,336,059.74	1,593,251.38	1,563,770.34	-257,191.64
SECRETARIA DE FINANZAS PLANEACION	1,081,567.78	0.00	1,081,567.78	770,520.09	770,520.09	311,047.69
SEGURIDAD PÚBLICA	140,068,603.17	1,277,066.00	141,345,669.17	150,820,002.45	147,730,898.64	-9,474,333.28
SEGURIDAD PUBLICA DIRECCION	10,873,158.38	1,037,360.86	11,910,519.24	11,607,712.47	11,478,237.08	302,806.77
SEGURIDAD PUBLICA COORDINACION-ADMINISTRATIVA	7,229,751.88	-570,237.33	6,659,514.55	10,238,863.46	10,208,252.07	-3,579,348.91
SEGURIDAD PUBLICA POLICIA PREVENTIVA OPERATIVA 1	111,719,994.76	970,822.98	112,690,817.74	119,414,012.69	116,687,107.53	-6,723,194.95





Estado Analítico del Ejercicio del Presupuesto de Egresos (Clasificación Administrativa)  
Del 1o. de Enero al 31 de Diciembre de 2022  
MUNICIPIO DE SAN LUIS RIO COLORADO, SONORA.

Concepto	Egresos					Subejercicio
	Aprobado	Ampliaciones /(Reducciones)	Modificado	Devengado	Pagado	
<b>Cento de Costo</b>						
SEGURIDAD PUBLICA TRANSITO OPERATIVA 2	7,854,808.19	32,216.62	7,887,024.81	7,408,953.00	7,263,353.60	478,071.81
SEGURIDAD PUBLICA PREVENCIÓN DEL DELITO	2,390,889.96	-193,097.13	2,197,792.83	2,150,460.83	2,093,948.36	47,332.00
ORGANO DE CONTROL	4,707,848.59	-75,000.00	4,632,848.59	4,316,522.92	4,251,509.37	316,325.67
ORGANO DE CONTROL DIRECCION	1,173,028.74	107,198.22	1,280,226.96	1,256,247.06	1,238,150.54	23,979.90
ORGANO DE CONTROL RESPONSABILIDADES Y SITUACION	1,841,182.49	9,750.00	1,850,932.49	1,551,889.85	1,542,332.28	299,042.64
ORGANO DE CONTROL AUDITORIA INTERNA	1,287,891.35	-191,288.22	1,096,603.13	1,099,463.26	1,071,505.90	-2,860.13
ORGANO DE CONTROL CONTROL INTERNO	405,746.01	-660.00	405,086.01	408,922.75	399,520.65	-3,836.74
COMUNICACION SOCIAL	12,930,877.42	-1,000,000.00	11,930,877.42	11,460,951.78	11,407,145.14	469,925.64
COMUNICACION SOCIAL DIRECCION	3,130,621.58	-1,198,192.26	1,932,429.32	1,962,048.62	1,946,160.35	-29,619.30
COMUNICACION SOCIAL IMAGEN INSTITUCIONAL	1,000,810.02	72,222.61	1,073,032.63	1,091,823.65	1,084,069.18	-18,791.02
COMUNICACION SOCIAL MEDIOS	5,386,004.59	911,295.54	6,297,300.13	6,040,393.44	6,021,652.60	256,906.69
COMUNICACION SOCIAL RELACIONES PUBLICAS Y EVENTOS	3,413,441.23	-785,325.89	2,628,115.34	2,366,686.07	2,355,263.01	261,429.27
DESARROLLO SOCIAL	14,730,289.74	921,300.00	15,651,589.74	16,263,318.34	16,081,528.17	-611,728.60
DESARROLLO SOCIAL DIRECCION	5,682,926.41	214,143.57	5,897,069.98	5,889,794.03	5,826,866.19	7,275.95
DESARROLLO SOCIAL ATENCION Y PARTICIPACION CIUDADANA	6,027,223.51	401,965.10	6,429,188.61	6,571,786.70	6,466,034.70	-142,598.09
DESARROLLO SOCIAL PROGRAMAS MUNICIPALES ESTATALES	1,384,963.74	167,671.66	1,552,635.40	1,788,797.86	1,780,607.53	-236,162.46
DESARROLLO SOCIAL EDUCACION	750,000.00	264,019.79	1,014,019.79	1,108,777.03	1,108,987.03	-94,757.24
DESARROLLO SOCIAL DESARROLLO RURAL	50,000.00	-25,000.04	24,999.96	18,093.19	18,093.19	6,906.77
DESARROLLO SOCIAL INSTANCIA DE LA MUJER	414,694.62	-25,000.04	389,694.58	549,589.37	544,459.37	-159,894.79
DESARROLLO SOCIAL ATENCION A LA JUVENTUD	420,481.46	-76,500.04	343,981.42	336,480.16	336,480.16	7,501.26
DESARROLLO Y PROMOCION TURISTICA	3,906,295.44	3,230,000.00	7,136,295.44	7,012,717.48	6,988,269.63	123,577.96
DESARROLLO Y PROMOCION TURISTICA DIRECCION	3,906,295.44	3,230,000.00	7,136,295.44	7,012,717.48	6,988,269.63	123,577.96
DESARROLLO URBANO Y ECOLOGIA	15,449,598.22	15,000.00	15,464,598.22	16,700,516.19	16,476,295.88	-1,235,917.97
DESARROLLO URBANO Y ECOLOGIA DIRECCION	2,333,024.18	49,167.44	2,382,191.62	2,140,612.79	2,085,003.40	241,578.83
DESARROLLO URBANO Y ECOLOGIA PLANEACION Y CONTROL	1,831,626.36	5,152.74	1,836,779.10	3,616,299.40	3,579,319.83	-1,779,520.30
DESARROLLO URBANO Y ECOLOGIA ECOLOGIA Y URBANIZACION	574,832.09	-53,833.36	520,998.73	415,506.28	415,506.28	105,492.45
DESARROLLO URBANO Y ECOLOGIA PROYECTOS Y PRESUPUESTO	968,778.09	30,213.16	998,991.25	897,318.35	883,136.69	101,672.90
DESARROLLO URBANO Y ECOLOGIA INGENIERIA DE TRANSPORTES	9,741,337.50	-15,699.98	9,725,637.52	9,630,779.37	9,513,329.68	94,858.15
OBRAS Y SERVICIOS PUBLICOS MUNICIPALES	209,911,717.03	76,766,795.80	286,678,512.83	272,307,830.91	267,746,278.84	14,370,681.92
OBRAS Y SERVICIOS PUBLICOS MUNICIPALES DIRECCION	5,176,230.96	2,411,332.93	7,587,563.89	6,673,175.21	6,620,987.93	914,388.68





Estado Analítico del Ejercicio del Presupuesto de Egresos (Clasificación Administrativa)  
Del 1o. de Enero al 31 de Diciembre de 2022  
MUNICIPIO DE SAN LUIS RIO COLORADO, SONORA.

Concepto	Egresos					Subejercicio
	Aprobado	Ampliaciones /(Reducciones)	Modificado	Devengado	Pagado	
<b>Cento de Costo</b>						
OBRAS Y SERVICIOS PUBLICOS MUNICIPALES COORDINAC	6,658,747.90	235,858.51	6,894,606.41	6,584,014.83	6,475,423.96	310,591.58
OBRAS Y SERVICIOS PUBLICOS MUNICIPALES ALUMBRADO	45,908,734.01	4,105,000.70	50,013,734.71	49,991,852.53	46,406,665.47	21,882.18
OBRAS Y SERVICIOS PUBLICOS MUNICIPALES RECOLECCIO	51,869,202.62	6,100,860.75	57,970,063.37	56,945,576.60	56,528,127.26	1,024,486.77
OBRAS Y SERVICIOS PUBLICOS MUNICIPALES AREAS VERDE	12,241,494.20	20,724.57	12,262,218.77	11,785,404.49	11,648,610.73	476,814.28
OBRAS Y SERVICIOS PUBLICOS MUNICIPALES PAVIMENTA	10,989,193.33	44,365.66	11,033,558.99	11,761,973.82	11,677,547.31	-728,414.83
OBRAS Y SERVICIOS PUBLICOS MUNICIPALES RASTRO	1,402,275.71	-71,932.49	1,330,343.22	1,227,462.85	1,215,913.71	102,880.37
OBRAS Y SERVICIOS PUBLICOS MUNICIPALES MANTENIMI	68,394,212.18	58,738,706.22	127,132,918.40	115,219,108.06	115,166,799.65	11,913,810.34
OBRAS Y SERVICIOS PUBLICOS MUNICIPALES SEÑALIZACIO	2,993,663.35	-169,215.02	2,824,448.33	2,585,690.68	2,549,264.61	238,757.65
OBRAS Y SERVICIOS PUBLICOS MUNICIPALES TALLER / CA	4,277,962.77	5,351,093.97	9,629,056.74	9,533,571.84	9,456,938.21	95,484.90
DIRECCIÓN MUNICIPAL DEL DEPORTE	7,079,035.26	980,000.00	8,059,035.26	9,177,761.42	9,116,931.90	-1,118,726.16
DIRECCION MUNICIPAL DEL DEPORTE DIRECCION	3,323,382.84	902,676.26	4,226,059.10	5,022,276.33	4,999,930.00	-796,217.23
DIRECCION MUNICIPAL DEL DEPORTE DEPORTE FEDERAD	1,400,000.00	0.00	1,400,000.00	2,159,940.90	2,150,039.50	-759,940.90
DIRECCION MUNICIPAL DEL DEPORTE DEPORTE POPULAR	502,823.04	0.00	502,823.04	492,117.85	484,056.06	10,705.19
DIRECCION MUNICIPAL DEL DEPORTE ESPACIOS DEPORTI	1,417,018.30	77,323.74	1,494,342.04	1,272,733.77	1,252,213.77	221,608.27
DIRECCION MUNICIPAL DEL DEPORTE DEPORTE ADAPTAD	435,811.08	0.00	435,811.08	230,692.57	230,692.57	205,118.51
TECNOLOGIAS DE LA INFORMACION	7,647,712.30	0.00	7,647,712.30	8,320,320.42	8,238,275.16	-672,608.12
TECNOLOGIAS DE INFORMACION DIRECCION	1,483,202.99	0.00	1,483,202.99	1,517,784.77	1,492,600.05	-34,581.78
TECNOLOGIAS DE INFORMACION PROYECTOS DE SOFTWA	3,275,740.77	0.00	3,275,740.77	3,735,856.27	3,720,450.69	-460,115.50
TECNOLOGIAS DE INFORMACION SOPORTE TECNICO	2,117,664.81	0.00	2,117,664.81	2,290,694.04	2,270,593.56	-173,029.23
TECNOLOGIAS DE INFORMACION SIGILO	771,103.73	0.00	771,103.73	775,985.34	754,630.86	-4,881.61
SERVICIOS ADMINISTRATIVOS	98,280,043.09	14,401,520.00	112,681,563.09	113,351,391.05	110,116,750.61	-669,827.96
SERVICIOS ADMINISTRATIVOS DIRECCION	8,023,621.92	-109,500.00	7,914,121.92	8,067,187.47	7,888,450.06	-153,065.55
SERVICIOS ADMINISTRATIVOS MATERIALES Y SERVICIOS	3,922,609.91	101,200.00	4,023,809.91	3,262,432.00	3,219,182.87	761,377.91
SERVICIOS ADMINISTRATIVOS RECURSOS HUMANOS	5,623,811.26	14,409,820.00	20,033,631.26	19,724,016.54	19,630,474.22	309,614.72
SERVICIOS ADMINISTRATIVOS JUBILACIONES Y PENSIONE	80,710,000.00	0.00	80,710,000.00	82,297,755.04	79,378,643.46	-1,587,755.04
SALUD PUBLICA MUNICIPAL	16,220,375.21	-1,261,300.00	14,959,075.21	13,784,629.14	13,579,365.51	1,174,446.07
SALUD PUBLICA MUNICIPAL DIRECCION	3,574,325.76	-184,415.96	3,389,909.80	2,314,724.26	2,274,186.51	1,075,185.54
SALUD PUBLICA MUNICIPAL ATENCION MEDICA	4,109,744.18	-169,013.85	3,940,730.33	4,718,500.83	4,648,345.82	-777,770.50
SALUD PUBLICA MUNICIPAL LABORATORIO	1,567,186.86	-544,000.00	1,023,186.86	786,559.45	777,134.12	236,627.41
SALUD PUBLICA MUNICIPAL ATENCION ENFERMEDADES	1,848,852.87	-300,522.43	1,548,330.44	1,173,155.93	1,159,131.21	375,174.51


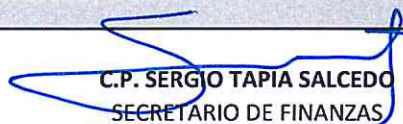





**Estado Analítico del Ejercicio del Presupuesto de Egresos (Clasificación Administrativa)**  
**Del 1o. de Enero al 31 de Diciembre de 2022**  
**MUNICIPIO DE SAN LUIS RIO COLORADO, SONORA.**

Concepto	Egresos					Subejercicio
	Aprobado	Ampliaciones /(Reducciones)	Modificado	Devengado	Pagado	
<b>Cento de Costo</b>						
SALUD PUBLICA MUNICIPAL PREVENION Y ATENCION A S	1,790,481.88	0.00	1,790,481.88	1,762,496.11	1,722,326.08	27,985.77
SALUD PUBLICA MUNICIPAL CONTROL ANIMAL	3,329,783.66	-63,347.76	3,266,435.90	3,029,192.56	2,998,241.77	237,243.34
DIRECCION DE CULTURA	8,671,909.09	340,000.00	9,011,909.09	8,532,770.02	8,450,487.89	479,139.07
DIRECCION DE CULTURA DIRECCION	3,795,034.26	253,565.07	4,048,599.33	3,684,469.78	3,642,461.75	364,129.55
DIRECCION DE CULTURA BIBLIOTECAS PUBLICAS	1,744,077.92	-7,565.07	1,736,512.85	1,538,320.13	1,516,403.59	198,192.72
DIRECCION DE CULTURA DIFUSION CULTURAL	3,132,796.91	94,000.00	3,226,796.91	3,309,980.11	3,291,622.55	-83,183.20
DIRECCION DE PROTECCION CIVIL	14,680,733.68	-100,000.00	14,580,733.68	14,468,312.49	14,263,073.77	112,421.19
DIRECCION PROTECCION CIVIL DIRECCIÓN	3,156,452.28	-288,516.87	2,867,935.41	2,656,481.05	2,617,219.46	211,454.36
DIRECCION PROTECCION CIVIL BOMBEROS MUNICIPALES	11,524,281.40	188,516.87	11,712,798.27	11,811,831.44	11,645,854.31	-99,033.17
<b>Total</b>	<b>702,110,963.94</b>	<b>99,990,381.80</b>	<b>802,101,345.74</b>	<b>797,743,097.31</b>	<b>784,028,885.06</b>	<b>4,358,248.43</b>

Bajo protesta de decir verdad declaramos que los Estados Financieros y sus Notas son razonablemente correctos y responsabilidad del emisor.

Firmas Autorizadas	
 <b>C.P. SANTOS GONZALEZ YESCAS</b> PRESIDENTE MUNICIPAL	 <b>C.P. SERGIO TAPIA SALCEDO</b> SECRETARIO DE FINANZAS



San Luis Rio Colorado, Sonora