


BALANCE PRESUPUESTARIO

LDF


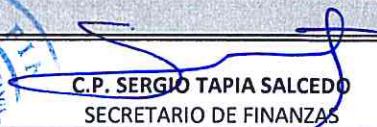




BALANCE PRESUPUESTARIO
MUNICIPIO DE SAN LUIS RIO COLORADO, SONORA.
 Del 1o. de Enero al 31 de Marzo de 2022

| Concepto | Estimado / Aprobado | Devengado | Recaudado / Pagado |
|--|---------------------------|-----------------------|---------------------------|
| A. Ingresos Totales | 194,534,600.13 | 213,431,753.60 | 213,431,753.60 |
| A1. Ingresos de Libre Disposición | 140,072,339.13 | 161,728,355.64 | 161,728,355.64 |
| A2. Transferencias Federales Etiquetadas | 54,462,261.00 | 51,703,397.96 | 51,703,397.96 |
| A3. Financiamiento Neto | -4,100,600.00 | -3,917,475.00 | -3,917,475.00 |
| B. Egresos Presupuestarios | 178,336,416.16 | 143,025,949.26 | 133,178,758.88 |
| B1. Gasto No Etiquetado (sin incluir Amortización de la Deuda Pública) | 133,322,484.42 | 112,397,784.09 | 104,047,101.10 |
| B2. Gasto Etiquetado (sin incluir Amortización de la Deuda Pública) | 45,013,931.74 | 30,628,165.17 | 29,131,657.78 |
| C. Remanentes del Ejercicio Anterior | 0.00 | 0.00 | 0.00 |
| C1. Remanentes de Ingresos de Libre Disposición aplicados en el periodo | 0.00 | 0.00 | 0.00 |
| C2. Remanentes de Transferencias Federales Etiquetadas aplicados | 0.00 | 0.00 | 0.00 |
| I. Balance Presupuestario | 16,198,183.97 | 70,405,804.34 | 80,252,994.72 |
| II. Balance Presupuestario sin Financiamiento Neto | 16,198,183.97 | 70,405,804.34 | 80,252,994.72 |
| III. Balance Presupuestario sin Financiamiento Neto y sin Remanentes | 16,198,183.97 | 70,405,804.34 | 80,252,994.72 |
| Concepto | Aprobado | Devengado | Pagado |
| E. Intereses, Comisiones y Gastos de la Deudar | 1,762,500.00 | 1,795,984.46 | 1,795,984.46 |
| E1. Intereses, Comisiones y Gastos de la Deuda con Gasto No Etiquetado | 0.00 | 0.00 | 0.00 |
| E2. Intereses, Comisiones y Gastos de la Deuda con Gasto Etiquetado | 1,762,500.00 | 1,795,984.46 | 1,795,984.46 |
| IV. Balance Primario | 17,960,683.97 | 72,201,788.80 | 82,048,979.18 |
| Concepto | Estimado/ Aprobado | Devengado | Recaudado / Pagado |
| F. Financiamiento | 0.00 | 0.00 | 0.00 |
| F1. Financiamiento con Fuente de Pago de Ingresos de Libre Disposición | 0.00 | 0.00 | 0.00 |
| F2. Financiamiento con Fuente de Pago de Transferencias Federales | 0.00 | 0.00 | 0.00 |
| G. Amortización de la Deuda | 4,100,600.00 | 3,917,475.00 | 3,917,475.00 |
| G1. Amortización de la Deuda Pública con Gasto No Etiquetado | 0.00 | 0.00 | 0.00 |
| G2. Amortización de la Deuda Pública con Gasto Etiquetado | 4,100,600.00 | 3,917,475.00 | 3,917,475.00 |
| A3. Financiamiento Neto | 0.00 | 0.00 | 0.00 |
| Concepto | Estimado/ Aprobado | Devengado | Recaudado / Pagado |
| A1. Ingresos de Libre Disposición | 140,072,339.13 | 161,728,355.64 | 161,728,355.64 |
| A3.1 Financiamiento Neto con Fuente de Pago de Ingresos de Libre Disposición | 0.00 | 0.00 | 0.00 |
| F1. Financiamiento con Fuente de Pago de Ingresos de Libre Disposición | 0.00 | 0.00 | 0.00 |
| G1. Amortización de la Deuda Pública con Gasto No Etiquetado | 0.00 | 0.00 | 0.00 |
| B1. Gasto No Etiquetado (sin incluir Amortización de la Deuda Pública) | 133,322,484.42 | 112,397,784.09 | 104,047,101.10 |
| C1. Remanentes de Ingresos de Libre Disposición aplicados en el periodo | 0.00 | 0.00 | 0.00 |
| V. Balance Presupuestario de Recursos Disponibles | 6,749,854.71 | 49,330,571.55 | 57,681,254.54 |
| VI. Balance Presupuestario de Recursos Disponibles sin Financiamiento | 6,749,854.71 | 49,330,571.55 | 57,681,254.54 |
| Concepto | Estimado/ Aprobado | Devengado | Recaudado / Pagado |
| A2. Transferencias Federales Etiquetadas | 54,462,261.00 | 51,703,397.96 | 51,703,397.96 |
| A3.2 Financiamiento Neto con Fuente de Pago de Transferencias Federales | -4,100,600.00 | -3,917,475.00 | -3,917,475.00 |
| F2. Financiamiento con Fuente de Pago de Transferencias Federales | 0.00 | 0.00 | 0.00 |
| G2. Amortización de la Deuda Pública con Gasto Etiquetado | 4,100,600.00 | 3,917,475.00 | 3,917,475.00 |
| B2. Gasto Etiquetado (sin incluir Amortización de la Deuda Pública) | 45,013,931.74 | 30,628,165.17 | 29,131,657.78 |
| C2. Remanentes de Transferencias Federales Etiquetadas aplicados | 0.00 | 0.00 | 0.00 |
| VII. Balance Presupuestario de Recursos Etiquetados | 5,347,729.26 | 17,157,757.79 | 18,654,265.18 |
| VIII. Balance Presupuestario de Recursos Etiquetados sin Financiamiento | 9,448,329.26 | 21,075,232.79 | 22,571,740.18 |

Bajo protesta de decir verdad declaramos que los Estados Financieros y sus Notas son razonablemente correctos y responsabilidad del emisor.

| Firmas Autorizadas | |
|---|---|
|  C.P. SANTOS GONZALEZ YESCAS PRESIDENTE MUNICIPAL |  C.P. SERGIO TAPIA SALCEDO SECRETARIO DE FINANZAS |

San Luis Río Colorado, Sonora