


ESTADO ANALÍTICO DEL
EJERCICIO DEL PRESUPUESTO
DE EGRESOS CLASIFICACIÓN
ECONÓMICA (POR TIPO DE
GASTO) DETALLADO





MUNICIPIO DE SAN LUIS RIO COLORADO, SONORA.
CONSOLIDADO DEL PRESUPUESTO DE EGRESOS
CLASIFICACION POR OBJETO DEL GASTO (Capitulo y Concepto)
Del 1o. de Enero al 30 de Junio de 2022

CLAVE	CAPITULO Y PARTIDA	APROBADO	AMPLIACIONES / REDUCCIONES	MODIFICADO	DEVENGADO	PAGADO	SUBEJERCIDO
10000	SERVICIOS PERSONALES	312,343,521.40	0.00	312,343,521.40	137,406,009.96	129,486,617.80	174,937,511.44
11000	REMUNERACIONES AL PERSONAL DE CARÁCTER PERI	151,109,039.55	0.00	151,109,039.55	66,047,353.03	66,047,353.03	85,061,686.52
11100	DIETAS	5,414,948.45	0.00	5,414,948.45	2,492,358.12	2,492,358.12	2,922,590.33
11101	DIETAS	5,414,948.45	0.00	5,414,948.45	2,492,358.12	2,492,358.12	2,922,590.33
11300	SUELDOS BASE AL PERSONAL PERMANENTE	145,694,091.10	0.00	145,694,091.10	63,554,994.91	63,554,994.91	82,139,096.19
11301	SUELDOS	112,230,222.76	0.00	112,230,222.76	47,544,715.59	47,544,715.59	64,685,507.17
11305	COMPENSACIONES POR RIESGOS PROFESIONALES	16,396,094.78	0.00	16,396,094.78	7,171,493.37	7,171,493.37	9,224,601.41
11307	AYUDA PARA HABITACION	9,000,226.58	0.00	9,000,226.58	3,809,987.21	3,809,987.21	5,190,239.37
11309	PRIMA POR RIESGO LABORAL	8,067,546.98	0.00	8,067,546.98	5,028,798.74	5,028,798.74	3,038,748.24
12000	REMUNERACIONES AL PERSONAL DE CARÁCTER TRAI	43,141,528.50	0.00	43,141,528.50	18,616,538.12	18,616,538.12	24,524,990.38
12100	HONORARIOS ASIMILABLES A SALARIOS	5,000,000.00	0.00	5,000,000.00	3,235,487.10	3,235,487.10	1,764,512.90
12101	HONORARIOS	5,000,000.00	0.00	5,000,000.00	3,235,487.10	3,235,487.10	1,764,512.90
12200	SUELDOS BASE AL PERSONAL EVENTUAL	38,141,528.50	0.00	38,141,528.50	15,381,051.02	15,381,051.02	22,760,477.48
12201	SUELDO BASE AL PERSONAL EVENTUAL	38,141,528.50	0.00	38,141,528.50	15,381,051.02	15,381,051.02	22,760,477.48
13000	REMUNERACIONES ADICIONALES Y ESPECIALES	62,562,770.99	0.00	62,562,770.99	26,133,764.87	18,214,372.71	36,429,006.12
13100	PRIMAS POR AÑOS DE SERVICIOS EFECTIVOS PRESTA	13,979,609.88	0.00	13,979,609.88	5,613,109.84	5,613,109.84	8,366,500.04
13101	PRIMAS POR AÑOS DE SERVICIOS EFECTIVOS PREST/	13,979,609.88	0.00	13,979,609.88	5,613,109.84	5,613,109.84	8,366,500.04
13200	PRIMAS DE VACACIONES, DOMINICAL Y GRATIFICACI	33,661,789.83	0.00	33,661,789.83	13,492,964.67	5,573,572.51	20,168,825.16
13201	PRIMA VACACIONAL	8,481,274.54	0.00	8,481,274.54	3,666,809.55	3,666,809.55	4,814,464.99
13202	GRATIFICACION DE FIN DE AÑO	25,180,515.29	0.00	25,180,515.29	9,826,155.12	1,906,762.96	15,354,360.17
13300	HORAS EXTRAORDINARIAS	14,918,971.28	0.00	14,918,971.28	7,027,690.36	7,027,690.36	7,891,280.92
13301	REMUNERAC POR HRS EXTRAORDINARIAS	14,918,971.28	0.00	14,918,971.28	7,027,690.36	7,027,690.36	7,891,280.92
13400	COMPENSACIONES	2,400.00	0.00	2,400.00	0.00	0.00	2,400.00
13403	ESTIMULOS AL PERSONAL DE CONFIANZA	2,400.00	0.00	2,400.00	0.00	0.00	2,400.00
14000	SEGURIDAD SOCIAL	46,924,471.09	0.00	46,924,471.09	22,422,771.78	22,422,771.78	24,501,699.31
14100	APORTACIONES DE SEGURIDAD SOCIAL	46,922,071.09	0.00	46,922,071.09	21,632,555.26	21,632,555.26	25,289,515.83
14101	CUOTAS POR SERV MEDICO DEL ISSSTESON	3,592,368.85	0.00	3,592,368.85	2,165,135.83	2,165,135.83	1,427,233.02
14102	CUOTAS POR SEGURO VIDA AL ISSSTESON	2,971,508.63	0.00	2,971,508.63	1,149,915.62	1,149,915.62	1,821,593.01
14103	CUOTAS POR SEGURO DE RETIRO ISSSTESON	9,059,522.17	0.00	9,059,522.17	2,974,010.94	2,974,010.94	6,085,511.23
14106	OTRAS PRESTACIONES DE SEGURIDAD SOCIAL	31,298,671.44	0.00	31,298,671.44	15,343,492.87	15,343,492.87	15,955,178.57
14400	APORTACIONES PARA SEGUROS	2,400.00	0.00	2,400.00	790,216.52	790,216.52	-787,816.52
14404	OTROS SEGUROS DE CARACTER LABORAL O ECON	2,400.00	0.00	2,400.00	790,216.52	790,216.52	-787,816.52
15000	OTRAS PRESTACIONES SOCIALES Y ECONOMICAS	8,605,711.27	0.00	8,605,711.27	4,185,582.16	4,185,582.16	4,420,129.11
15200	INDEMNIZACIONES	14,380.00	0.00	14,380.00	784,640.20	784,640.20	-770,260.20
15201	INDEMNIZACIONES AL PERSONAL	14,380.00	0.00	14,380.00	784,640.20	784,640.20	-770,260.20
15400	PRESTACIONES CONTRACTUALES	8,534,380.00	0.00	8,534,380.00	3,375,431.43	3,375,431.43	5,158,948.57
15409	BONO PARA DESPENSAS	8,534,380.00	0.00	8,534,380.00	3,375,431.43	3,375,431.43	5,158,948.57
15900	OTRAS PRESTACIONES SOCIALES Y ECONOMICAS	56,951.27	0.00	56,951.27	25,510.53	25,510.53	31,440.74
15901	OTRAS PRESTACIONES	56,951.27	0.00	56,951.27	25,510.53	25,510.53	31,440.74
20000	MATERIALES Y SUMUNISTROS	83,271,371.07	125,065.67	83,396,436.74	47,693,379.84	47,613,581.57	35,703,056.90
21000	MATERIALES DE ADMINISTRACIÓN, EMISIÓN DE DOC	2,320,800.00	-52,197.40	2,268,602.60	983,051.02	983,016.46	1,285,551.58
21100	MATERIALES, UTILES Y EQUIPOS MENORES DE OFICI	497,700.00	69,709.73	567,409.73	294,847.02	294,812.46	272,562.71
21101	MAT., UTILES Y EQ. MENORES DE OFICINAS	497,700.00	69,709.73	567,409.73	294,847.02	294,812.46	272,562.71



MUNICIPIO DE SAN LUIS RIO COLORADO, SONORA.
 CONSOLIDADO DEL PRESUPUESTO DE EGRESOS
 CLASIFICACION POR OBJETO DEL GASTO (Capitulo y Concepto)
 Del 1o. de Enero al 30 de Junio de 2022

CLAVE	CAPITULO Y PARTIDA	APROBADO	AMPLIACIONES / REDUCCIONES	MODIFICADO	DEVENGADO	PAGADO	SUBEJERCIDO
21200	MATERIALES Y UTILES DE IMPRESIÓN Y REPRODUCCI	57,800.00	-13,713.97	44,086.03	0.00	0.00	44,086.03
21201	MATERIALES Y UTILES DE IMPRESIÓN Y REPRODUCCI	57,800.00	-13,713.97	44,086.03	0.00	0.00	44,086.03
21400	MATERIALES, UTILES Y EQUIPOS MENORES DE TECN	229,100.00	-37,749.16	191,350.84	83,210.86	83,210.86	108,139.98
21401	MATERIALES Y UTILES DE IMPRESIÓN	229,100.00	-37,749.16	191,350.84	83,210.86	83,210.86	108,139.98
21500	MATERIAL IMPRESO E INFORMACION DIGITAL	14,000.00	-1,166.66	12,833.34	0.00	0.00	12,833.34
21501	MATERIAL PARA INFORMACIÓN	14,000.00	-1,166.66	12,833.34	0.00	0.00	12,833.34
21600	MATERIAL DE LIMPIEZA	1,142,200.00	43,423.16	1,185,623.16	521,953.72	521,953.72	663,669.44
21601	MATERIAL DE LIMPIEZA	1,142,200.00	43,423.16	1,185,623.16	521,953.72	521,953.72	663,669.44
21700	MATERIALES Y UTILES DE ENSEÑANZA	380,000.00	-112,700.50	267,299.50	83,039.42	83,039.42	184,260.08
21701	MATERIALES EDUCATIVOS	380,000.00	-112,700.50	267,299.50	83,039.42	83,039.42	184,260.08
22000	ALIMENTOS Y UTENSILIOS	1,442,599.94	-264,620.59	1,177,979.35	374,362.85	374,362.85	803,616.50
22100	PRODUCTOS ALIMENTICIOS PARA PERSONAS	1,309,499.97	-292,960.11	1,016,539.86	295,385.78	295,385.78	721,154.08
22101	PROD ALIMENT PARA PERSONAL EN INSTALACI	709,499.97	-48,295.68	661,204.29	238,455.23	238,455.23	422,749.06
22108	PROD ALIMENT PARA PERSONAL EN INSTALACI	600,000.00	-244,664.43	355,335.57	56,930.55	56,930.55	298,405.02
22200	PRODUCTOS ALIMENTICIOS PARA ANIMALES	80,000.00	-6,013.16	73,986.84	25,983.71	25,983.71	48,003.13
22201	ALIMENTACION DE ANIMALES	80,000.00	-6,013.16	73,986.84	25,983.71	25,983.71	48,003.13
22300	UTENSILIOS PARA EL SERVICIO DE ALIMENTACION	53,099.97	34,352.68	87,452.65	52,993.36	52,993.36	34,459.29
22301	UTENSILIOS P/SERV DE ALIMENTACION	53,099.97	34,352.68	87,452.65	52,993.36	52,993.36	34,459.29
23000	MATERIAS PRIMAS Y MATERIALES DE PRODUCCION \	55,500.00	1,805.00	57,305.00	16,680.00	16,680.00	40,625.00
23100	PRODUCTOS ALIMENTICIOS, AGROPECUARIOS Y FOR	55,500.00	1,805.00	57,305.00	16,680.00	16,680.00	40,625.00
23101	PROD ALIMENT AGRO Y FORESTALES MAT PRIMA	55,500.00	1,805.00	57,305.00	16,680.00	16,680.00	40,625.00
24000	MATERIALES Y ARTICULOS DE CONSTRUCCION Y DE F	8,535,580.00	-139,125.35	8,396,454.65	3,545,261.77	3,540,100.58	4,851,192.88
24200	CEMENTO Y PRODUCTOS DE CONCRETO	1,012,640.00	146,723.36	1,159,363.36	812,826.83	812,826.83	346,536.53
24201	CEMENTO Y PRODUCTOS DE CONCRETO	1,012,640.00	146,723.36	1,159,363.36	812,826.83	812,826.83	346,536.53
24300	CAL, YESO Y PRODUCTOS DE YESO	112,140.00	-30,748.65	81,391.35	23,691.82	23,691.82	57,699.53
24301	CAL, YESO Y PRODUCTOS DE YESO	112,140.00	-30,748.65	81,391.35	23,691.82	23,691.82	57,699.53
24600	MATERIAL ELECTRICO Y ELECTRONICO	2,672,800.00	294,080.52	2,966,880.52	1,088,004.79	1,087,747.64	1,878,875.73
24601	MATERIAL ELECTRICO Y ELECTRONICO	2,672,800.00	294,080.52	2,966,880.52	1,088,004.79	1,087,747.64	1,878,875.73
24800	MATERIALES COMPLEMENTARIOS	1,459,600.00	-137,175.36	1,322,424.64	439,542.91	434,638.87	882,881.73
24801	MATERIALES COMPLEMENTARIOS	1,459,600.00	-137,175.36	1,322,424.64	439,542.91	434,638.87	882,881.73
24900	OTROS MATERIALES Y ARTICULOS DE CONSTRUCCIOI	3,278,400.00	-412,005.22	2,866,394.78	1,181,195.42	1,181,195.42	1,685,199.36
24901	OTROS MATERIALES Y ART DE CONSTR Y REPAR	3,277,200.00	-412,005.22	2,865,194.78	1,181,195.42	1,181,195.42	1,683,999.36
24902	ESTRUCTURAS Y MANUFACTURAS	1,200.00	0.00	1,200.00	0.00	0.00	1,200.00
25000	PRODUCTOS QUIMICOS, FARMACEUTICOS Y DE LABC	2,466,200.00	-101,999.84	2,364,200.16	473,839.90	421,206.10	1,890,360.26
25100	PRODUCTOS QUIMICOS BASICOS	200,000.00	2,633.74	202,633.74	94,819.44	42,185.64	107,814.30
25101	PRODUCTOS QUIMICOS BASICOS	200,000.00	2,633.74	202,633.74	94,819.44	42,185.64	107,814.30
25200	FERTILIZANTES, PESTICIDAS Y OTROS AGROQUIMICO	20,000.00	11,894.00	31,894.00	11,556.00	11,556.00	20,338.00
25201	FERTILIZANTES,PESTICIDAS Y OTROS AGROQUI	20,000.00	11,894.00	31,894.00	11,556.00	11,556.00	20,338.00
25300	MEDICINAS Y PRODUCTOS FARMACEUTICOS	500,000.00	-100,522.43	399,477.57	121,838.78	121,838.78	277,638.79
25301	MEDICINAS Y PRODUCTOS FARMACEUTICOS	500,000.00	-100,522.43	399,477.57	121,838.78	121,838.78	277,638.79
25400	MATERIALES, ACCESORIOS Y SUMINISTROS MEDICOS	1,346,200.00	-16,005.15	1,330,194.85	198,640.52	198,640.52	1,131,554.33
25401	MATERIALES, ACCESORIOS Y SUM. MEDICOS	1,346,200.00	-16,005.15	1,330,194.85	198,640.52	198,640.52	1,131,554.33
25500	MATERIALES, ACCESORIOS Y SUMINISTROS DE LABOI	400,000.00	0.00	400,000.00	46,985.16	46,985.16	353,014.84



MUNICIPIO DE SAN LUIS RIO COLORADO, SONORA.
CONSOLIDADO DEL PRESUPUESTO DE EGRESOS
CLASIFICACION POR OBJETO DEL GASTO (Capitulo y Concepto)
Del 1o. de Enero al 30 de Junio de 2022

CLAVE	CAPITULO Y PARTIDA	APROBADO	AMPLIACIONES / REDUCCIONES	MODIFICADO	DEVENGADO	PAGADO	SUBEJERCIDO
25501	MATER. ACCESORIOS Y SUM, DE LABORATORIOS	400,000.00	0.00	400,000.00	46,985.16	46,985.16	353,014.84
26000	COMBUSTIBLES, LUBRICANTES Y ADITIVOS	55,573,411.13	777,019.81	56,350,430.94	35,668,639.14	35,666,734.02	20,681,791.80
26100	COMBUSTIBLES, LUBRICANTES Y ADITIVOS	55,573,411.13	777,019.81	56,350,430.94	35,668,639.14	35,666,734.02	20,681,791.80
26101	COMBUSTIBLES	53,080,331.13	291,383.33	53,371,714.46	31,867,885.54	31,867,885.54	21,503,828.92
26102	LUBRICANTES Y ADITIVOS	2,493,080.00	485,636.48	2,978,716.48	3,800,753.60	3,798,848.48	-822,037.12
27000	VESTUARIO, BLANCOS, PRENDAS DE PROTECCION Y /	1,769,700.00	-558,277.24	1,211,422.76	255,558.74	255,558.74	955,864.02
27100	VESTUARIO Y UNIFORMES	670,000.00	-73,870.53	596,129.47	141,106.50	141,106.50	455,022.97
27101	VESTUARIOS Y UNIFORMES	670,000.00	-73,870.53	596,129.47	141,106.50	141,106.50	455,022.97
27200	PRENDAS DE SEGURIDAD Y PROTECCION PERSONAL	883,500.00	-386,502.75	496,997.25	109,356.24	109,356.24	387,641.01
27201	PRENDAS DE SEG Y PROTECCION PERSONAL	883,500.00	-386,502.75	496,997.25	109,356.24	109,356.24	387,641.01
27300	ARTICULOS DEPORTIVOS	208,000.00	-94,403.98	113,596.02	5,096.00	5,096.00	108,500.02
27301	ARTICULOS DEPORTIVOS	208,000.00	-94,403.98	113,596.02	5,096.00	5,096.00	108,500.02
27500	BLANCOS Y OTROS PRODUCTOS TEXTILES, EXCEPTO I	8,200.00	-3,499.98	4,700.02	0.00	0.00	4,700.02
27501	BLANCOS Y OTROS PRODUCTOS TEXTILES	8,200.00	-3,499.98	4,700.02	0.00	0.00	4,700.02
28000	MATERIALES Y SUMINISTROS PARA SEGURIDAD	2,400.00	9,845.12	12,245.12	0.00	0.00	12,245.12
28200	MATERIALES DE SEGURIDA PUBLICA	1,200.00	10,345.12	11,545.12	0.00	0.00	11,545.12
28201	MATERIALES DE SEGURIDA PUBLICA	1,200.00	10,345.12	11,545.12	0.00	0.00	11,545.12
28300	PRENDAS DE PROTECCION PARA SEGURIDAD PUBLIC	1,200.00	-500.00	700.00	0.00	0.00	700.00
28301	PRENDAS DE PROTECCIÓN PARA SEGURIDAD PÚBLIC	1,200.00	-500.00	700.00	0.00	0.00	700.00
29000	HERRAMIENTAS, REFACCIONES Y ACCESORIOS MENC	11,105,180.00	452,616.16	11,557,796.16	6,375,986.42	6,355,922.82	5,181,809.74
29100	HERRAMIENTAS MENORES	384,800.00	-12,151.27	372,648.73	164,030.61	164,030.61	208,618.12
29101	HERRAMIENTAS MENORES	384,800.00	-12,151.27	372,648.73	164,030.61	164,030.61	208,618.12
29200	REFACCIONES Y ACCESORIOS MENORES DE EDIFICIO:	45,000.00	-10,190.41	34,809.59	3,208.06	3,208.06	31,601.53
29201	REFACCIONES Y ACCESORIOS MENORES DE EDIF	45,000.00	-10,190.41	34,809.59	3,208.06	3,208.06	31,601.53
29300	REFACCIONES Y ACCESORIOS MENORES DE MOBILIAI	113,440.00	-1,364.43	112,075.57	67,702.16	67,702.16	44,373.41
29301	REF Y ACCESORIOS MENORES DE MOB Y EQUIPO	113,440.00	-1,364.43	112,075.57	67,702.16	67,702.16	44,373.41
29400	REFACCIONES Y ACCESORIOS MENORES DE EQUIPO (83,540.00	13,482.25	97,022.25	42,543.46	42,543.46	54,478.79
29401	REF Y ACC MENORES DE EQ COMPUTO Y TEC	83,540.00	13,482.25	97,022.25	42,543.46	42,543.46	54,478.79
29600	REFACCIONES Y ACCESORIOS MENORES DE EQUIPO (10,449,600.00	298,840.02	10,748,440.02	6,097,992.87	6,077,929.27	4,650,447.15
29601	REF. ACCES MENORES DE EQ DE TTE	10,449,600.00	298,840.02	10,748,440.02	6,097,992.87	6,077,929.27	4,650,447.15
29900	REFACCIONES Y ACCESORIOS MENORES OTROS BIEN	28,800.00	164,000.00	192,800.00	509.26	509.26	192,290.74
29901	REF. Y ACCES MENORES DE OTROS BIENES	28,800.00	164,000.00	192,800.00	509.26	509.26	192,290.74
30000	SERVICIOS GENERALES	83,201,099.47	822,507.00	84,023,606.47	49,076,128.09	45,234,281.62	34,947,478.38
31000	SERVICIOS BASICOS	42,316,300.00	-200,935.88	42,115,364.12	24,426,824.52	20,777,896.84	17,688,539.60
31100	ENERGIA ELECTRICA	40,902,000.00	-224,028.86	40,677,971.14	23,773,763.34	20,126,730.34	16,904,207.80
31101	ENERGIA ELECTRICA	6,900,000.00	-185,528.86	6,714,471.14	4,063,016.88	3,237,224.88	2,651,454.26
31104	SERVICIO DE ALUMBRADO PUBLICO	34,002,000.00	-38,500.00	33,963,500.00	19,710,746.46	16,889,505.46	14,252,753.54
31400	TELEFONIA TRADICIONAL	456,700.00	4,088.25	460,788.25	237,641.75	237,641.75	223,146.50
31401	TELEFONIA TRADICIONAL	456,700.00	4,088.25	460,788.25	237,641.75	237,641.75	223,146.50
31500	TELEFONIA CELULAR	220,400.00	47,755.68	268,155.68	151,170.58	149,275.90	116,985.10
31501	TELEFONIA CELULAR	220,400.00	47,755.68	268,155.68	151,170.58	149,275.90	116,985.10
31700	SERVICIOS DE ACCESO DE INTERNET, REDES Y PROCE	626,000.00	-1,500.00	624,500.00	244,788.65	244,788.65	379,711.35
31701	ACCESO A INTERNET, REDES Y PROCESAMIENTO	626,000.00	-1,500.00	624,500.00	244,788.65	244,788.65	379,711.35



MUNICIPIO DE SAN LUIS RIO COLORADO, SONORA.
CONSOLIDADO DEL PRESUPUESTO DE EGRESOS
CLASIFICACION POR OBJETO DEL GASTO (Capitulo y Concepto)

Del 1o. de Enero al 30 de Junio de 2022

CLAVE	CAPITULO Y PARTIDA	APROBADO	AMPLIACIONES / REDUCCIONES	MODIFICADO	DEVENGADO	PAGADO	SUBEJERCIDO
31800	SERVICIOS POSTALES Y TELEGRAFICOS	111,200.00	-27,250.95	83,949.05	19,460.20	19,460.20	64,488.85
31801	SERVICIO POSTAL	111,200.00	-27,250.95	83,949.05	19,460.20	19,460.20	64,488.85
32000	SERVICIO DE ARRENDAMIENTO	1,692,500.00	-60,644.11	1,631,855.89	821,792.07	811,803.36	810,063.82
32100	ARRENDAMIENTO DE TERRENOS	1,200.00	0.00	1,200.00	0.00	0.00	1,200.00
32101	ARRENDAMIENTO DE TERRERO	1,200.00	0.00	1,200.00	0.00	0.00	1,200.00
32200	ARRENDAMIENTO DE EDIFICIOS	460,000.00	0.00	460,000.00	248,460.96	246,053.96	211,539.04
32201	ARRENDAMIENTO DE EDIFICIO	460,000.00	0.00	460,000.00	248,460.96	246,053.96	211,539.04
32300	ARRENDAMIENTO DE MOBILIARIO Y EQUIPO DE ADM	653,500.00	-24,993.63	628,506.37	349,771.11	345,429.40	278,735.26
32301	ARRENDAMIENTO DE MUEBLES, MAQ. Y EQUIPO	653,500.00	-24,993.63	628,506.37	349,771.11	345,429.40	278,735.26
32500	ARRENDAMIENTO DE EQUIPO DE TRANSPORTE	2,400.00	-700.00	1,700.00	0.00	0.00	1,700.00
32501	ARRENDAMIENTO DE EQUIPO DE TRANSPORTE	2,400.00	-700.00	1,700.00	0.00	0.00	1,700.00
32600	ARRENDAMIENTO DE MAQUINARIA, OTROS EQUIPO:	575,400.00	-34,950.48	540,449.52	223,560.00	220,320.00	316,889.52
32601	ARRENDAMIENTO DE MAQ. OTROS EQ Y HERRAM.	575,400.00	-34,950.48	540,449.52	223,560.00	220,320.00	316,889.52
33000	SERVICIOS PROFESIONALES, CIENTIFICOS, TECNICOS	9,288,220.45	-1,248,807.78	8,039,412.67	3,301,416.50	3,236,024.34	4,737,996.17
33100	SERVICIOS LEGALES, DE CONTABILIDAD, AUDITORIAS	1,071,200.00	-116,104.90	955,095.10	358,056.00	358,056.00	597,039.10
33101	SERVICIOS LEGALES, CONTAB, AUDIT. Y REL	1,071,200.00	-116,104.90	955,095.10	358,056.00	358,056.00	597,039.10
33200	SERVICIOS DE DISEÑO, ARQUITECTURA, INGENIERIA	50,000.00	0.00	50,000.00	0.00	0.00	50,000.00
33201	SERVICIOS DE DISEÑO, ARQUITECTURA, INGENIERIA	50,000.00	0.00	50,000.00	0.00	0.00	50,000.00
33300	SERVICIOS DE CONSULTORIA ADMINISTRATIVA, PROI	4,953,820.45	-512,839.36	4,440,981.09	2,124,400.54	2,060,412.38	2,316,580.55
33301	SERVICIOS DE INFORMATICA	2,169,120.45	-36,046.04	2,133,074.41	1,261,184.22	1,261,184.22	871,890.19
33302	SERVICIOS DE CONSULTORIAS	2,784,700.00	-476,793.32	2,307,906.68	863,216.32	799,228.16	1,444,690.36
33400	SERVICIOS DE CAPACITACION	924,600.00	-429,100.00	495,500.00	71,556.80	71,556.80	423,943.20
33401	SERVICIOS DE CAPACITACION	924,600.00	-429,100.00	495,500.00	71,556.80	71,556.80	423,943.20
33600	SERVICIOS DE APOYO ADMINISTRATIVO, TRADUCCIO	1,440,400.00	-141,263.52	1,299,136.48	476,516.12	475,112.12	822,620.36
33603	IMPRESIONES Y PUBLICACIONES OFICIALES	1,340,400.00	-141,263.52	1,199,136.48	476,516.12	475,112.12	722,620.36
33605	LICITACIONES, CONVENIOS Y CONVOCATORIAS	100,000.00	0.00	100,000.00	0.00	0.00	100,000.00
33800	SERVICIOS DE VIGILANCIA	848,200.00	-49,500.00	798,700.00	270,887.04	270,887.04	527,812.96
33801	SERVICIOS DE VIGILANCIA	848,200.00	-49,500.00	798,700.00	270,887.04	270,887.04	527,812.96
34000	SERVICIOS FINANCIEROS, BANCARIOS Y COMERCIALE	3,271,640.00	73,595.78	3,345,235.78	2,439,644.27	2,439,644.27	905,591.51
34100	SERVICIOS FINANCIEROS Y BANCARIOS	700,000.00	0.00	700,000.00	374,124.31	374,124.31	325,875.69
34101	SERVICIOS FINANCIEROS Y BANCARIOS	700,000.00	0.00	700,000.00	374,124.31	374,124.31	325,875.69
34400	SEGUROS DE RESPONSABILIDAD PATRIMONIAL Y FIAI	2,270,440.00	60,926.28	2,331,366.28	1,966,402.96	1,966,402.96	364,963.32
34401	SEGUROS DE RESPONSABIL. PATRIM Y FIANZAS	2,270,440.00	60,926.28	2,331,366.28	1,966,402.96	1,966,402.96	364,963.32
34700	FLETES Y MANIOBRAS	301,200.00	12,669.50	313,869.50	99,117.00	99,117.00	214,752.50
34701	FLETES Y MANIOBRAS	301,200.00	12,669.50	313,869.50	99,117.00	99,117.00	214,752.50
35000	SERVICIOS DE INSTALACION, REPARACION, MANTENI	10,543,479.73	835,550.84	11,379,030.57	5,889,563.02	5,874,259.96	5,489,467.55
35100	CONSERVACION Y MANTENIMIENTO MENOR DE INV	1,172,139.73	-451,113.72	721,026.01	135,681.04	134,773.84	585,344.97
35101	MANT. Y CONSERVACION DE INMUEBLES	591,939.73	52,836.28	644,776.01	135,681.04	134,773.84	509,094.97
35102	MANT. Y CONSERVACION DE AREAS DEPORTIVAS	9,000.00	-5,250.00	3,750.00	0.00	0.00	3,750.00
35104	MANT. Y CONSERVACION DE PANTEONES	500,000.00	-497,500.00	2,500.00	0.00	0.00	2,500.00
35111	TENIMIENTO Y CONSERVACION DE CALLES Y AVENID.	71,200.00	-1,200.00	70,000.00	0.00	0.00	70,000.00
35200	INSTALACION, REPARACION Y MANTENIMIENTO DE I	121,240.00	111,545.03	232,785.03	176,374.52	161,978.66	56,410.51
35201	MANT. Y CONSERVACION DE MOB. Y EQUIPO	121,240.00	111,545.03	232,785.03	176,374.52	161,978.66	56,410.51



MUNICIPIO DE SAN LUIS RIO COLORADO, SONORA.
CONSOLIDADO DEL PRESUPUESTO DE EGRESOS
CLASIFICACION POR OBJETO DEL GASTO (Capitulo y Concepto)
Del 1o. de Enero al 30 de Junio de 2022

CLAVE	CAPITULO Y PARTIDA	APROBADO	AMPLIACIONES/ REDUCCIONES	MODIFICADO	DEVENGADO	PAGADO	SUBEJERCIDO
35300	INSTALACION, REPARACION Y MANTENIMIENTO DE I	58,400.00	-5,130.00	53,270.00	0.00	0.00	53,270.00
35301	INSTALACIONES	57,200.00	-3,930.00	53,270.00	0.00	0.00	53,270.00
35302	MANT. Y CONS. DE BIENES INFORMATICOS	1,200.00	-1,200.00	0.00	0.00	0.00	0.00
35500	REPARACION Y MANTENIMIENTO DE EQUIPO DE TRA	5,332,700.00	833,418.13	6,166,118.13	3,796,493.86	3,796,493.86	2,369,624.27
35501	MANT. Y CONSERV. DE EQUIPO DE TRANSPORTE	5,332,700.00	833,418.13	6,166,118.13	3,796,493.86	3,796,493.86	2,369,624.27
35700	INSTALACION, REPARACION Y MANTENIMIENTO DE I	3,107,800.00	34,698.50	3,142,498.50	1,575,114.20	1,575,114.20	1,567,384.30
35701	MANT. Y CONSERVACION DE MAQ. Y EQUIPO	3,107,800.00	34,698.50	3,142,498.50	1,575,114.20	1,575,114.20	1,567,384.30
35800	SERVICIOS DE LIMPIEZA Y MANEJO DE DESECHOS	63,000.00	528,806.50	591,806.50	165,942.00	165,942.00	425,864.50
35801	SERVICIOS DE LIMPIEZA Y MANEJO DE DESECHOS	63,000.00	123,766.50	186,766.50	128,682.00	128,682.00	58,084.50
35802	SERVICIO DE LIMPIEZA DE LOTES BALDIOS	0.00	405,040.00	405,040.00	37,260.00	37,260.00	367,780.00
35900	SERVICIOS DE JARDINERIA Y FUMIGACION	688,200.00	-216,673.60	471,526.40	39,957.40	39,957.40	431,569.00
35901	SERVICIOS DE JARDINERIA Y FUMIGACION	128,200.00	-13,342.60	114,857.40	39,957.40	39,957.40	74,900.00
35903	SERVICIO DE RECOLECCION DE RESIDUOS TOXICOS	560,000.00	-203,331.00	356,669.00	0.00	0.00	356,669.00
36000	SERVICIOS DE COMUNICACION SOCIAL Y PUBLICIDAD	3,300,000.00	449,299.62	3,749,299.62	2,303,934.18	2,303,934.18	1,445,365.44
36100	DIFUSION POR RADIO, TELEVISION Y OTROS MEDIOS	3,300,000.00	449,299.62	3,749,299.62	2,303,934.18	2,303,934.18	1,445,365.44
36101	DIFUSION X RADIO, TV DE PROGR Y ACT GUB.	3,300,000.00	449,299.62	3,749,299.62	2,303,934.18	2,303,934.18	1,445,365.44
37000	SERVICIOS DE TRASLADO Y VIATICOS	1,832,800.00	49,779.15	1,882,579.15	1,263,286.29	1,243,081.98	619,292.86
37100	PASAJES AEREOS	345,400.00	-97,686.19	247,713.81	33,648.80	33,648.80	214,065.01
37101	PASAJES AÉREOS	345,400.00	-97,686.19	247,713.81	33,648.80	33,648.80	214,065.01
37200	PASAJES TERRESTRES	416,600.00	-81,347.55	335,252.45	177,580.65	177,580.65	157,671.80
37201	PASAJES TERRESTRES	416,600.00	-81,347.55	335,252.45	177,580.65	177,580.65	157,671.80
37500	VIATICOS EN EL PAIS	1,011,200.00	247,212.89	1,258,412.89	1,049,681.11	1,029,476.80	208,731.78
37501	VIÁTICOS	1,011,200.00	247,212.89	1,258,412.89	1,049,681.11	1,029,476.80	208,731.78
37600	VIATICOS EN EL EXTRANJERO	56,600.00	-18,400.00	38,200.00	2,294.73	2,294.73	35,905.27
37601	VIÁTICOS EN EL EXTRANJERO	56,600.00	-18,400.00	38,200.00	2,294.73	2,294.73	35,905.27
37900	OTROS SERVICIOS DE TRASLADO Y HOSPEDAJE	3,000.00	0.00	3,000.00	81.00	81.00	2,919.00
37901	CUOTAS	3,000.00	0.00	3,000.00	81.00	81.00	2,919.00
38000	SERVICIOS OFICIALES	9,718,559.29	-696,448.52	9,022,110.77	6,249,615.29	6,167,584.74	2,772,495.48
38200	GASTOS DE ORDEN SOCIAL Y CULTURAL	9,706,159.29	-691,748.50	9,014,410.79	6,249,615.29	6,167,584.74	2,764,795.50
38201	GASTOS DE ORDEN SOCIAL Y CULTURAL	9,706,159.29	-691,748.50	9,014,410.79	6,249,615.29	6,167,584.74	2,764,795.50
38300	CONGRESOS Y CONVENCIONES	12,400.00	-4,700.02	7,699.98	0.00	0.00	7,699.98
38301	CONGRESOS Y CONVENCIONES	12,400.00	-4,700.02	7,699.98	0.00	0.00	7,699.98
39000	OTROS SERVICIOS GENERALES	1,237,600.00	1,621,117.90	2,858,717.90	2,380,051.95	2,380,051.95	478,665.95
39100	SERVICIOS FUNERARIOS Y DE CEMENTERIOS	95,000.00	-23,500.00	71,500.00	81,482.76	81,482.76	-9,982.76
39101	SERVICIOS FUNERARIOS Y DE CEMENTERIOS	95,000.00	-23,500.00	71,500.00	81,482.76	81,482.76	-9,982.76
39200	IMPUESTOS Y DERECHOS	997,400.00	11,376.90	1,008,776.90	569,689.27	569,689.27	439,087.63
39201	OTROS IMPUESTOS Y DERECHOS	997,400.00	11,376.90	1,008,776.90	569,689.27	569,689.27	439,087.63
39300	IMPUESTOS Y DERECHOS DE IMPORTACION	3,000.00	-500.00	2,500.00	0.00	0.00	2,500.00
39301	IMPUESTOS Y DERECHOS DE IMPORTACION	3,000.00	-500.00	2,500.00	0.00	0.00	2,500.00
39400	SENTENCIAS Y RESOLUCIONES POR AUTORIDAD COM	5,000.00	0.00	5,000.00	0.00	0.00	5,000.00
39401	SENTENCIAS Y RESOLUCIONES POR AUTORIDAD COM	5,000.00	0.00	5,000.00	0.00	0.00	5,000.00
39500	PENAS, MULTAS, ACCESORIOS Y ACTUALIZACIONES	7,200.00	-700.00	6,500.00	0.00	0.00	6,500.00
39501	PENAS, MULTAS, ACC. Y ACTUALIZACIONES	7,200.00	-700.00	6,500.00	0.00	0.00	6,500.00



MUNICIPIO DE SAN LUIS RIO COLORADO, SONORA.
CONSOLIDADO DEL PRESUPUESTO DE EGRESOS
CLASIFICACION POR OBJETO DEL GASTO (Capitulo y Concepto)
Del 1o. de Enero al 30 de Junio de 2022

CLAVE	CAPITULO Y PARTIDA	APROBADO	AMPLIACIONES / REDUCCIONES	MODIFICADO	DEVENGADO	PAGADO	SUBEJERCIDO
39800	IMPUESTO SOBRE NOMINAS Y OTROS QUE SE DERIVI	0.00	1,570,441.00	1,570,441.00	1,610,356.00	1,610,356.00	-39,915.00
39801	IMPUESTO SOBRE NOMINAS Y OTROS QUE SE DERIVI	0.00	1,570,441.00	1,570,441.00	1,610,356.00	1,610,356.00	-39,915.00
39900	OTROS SERVICIOS GENERALES	130,000.00	64,000.00	194,000.00	118,523.92	118,523.92	75,476.08
39902	SERVICIO DE ADMIN. DEL IMPUESTO PREDIAL	130,000.00	64,000.00	194,000.00	118,523.92	118,523.92	75,476.08
40000	TRANSFERENCIAS, ASIGNACIONES, SUBSIDIOS Y OTRA	142,857,617.12	0.00	142,857,617.12	67,966,653.59	63,748,707.49	74,890,963.53
41000	TRANSFERENCIAS INTERNAS Y ASIGNACIONES AL SEC	52,546,417.12	62,800.00	52,609,217.12	25,461,947.45	25,332,828.45	27,147,269.67
41500	TRANSFERENCIAS INTERNAS OTORGADAS A ENTIDAD	52,546,417.12	62,800.00	52,609,217.12	25,461,947.45	25,332,828.45	27,147,269.67
41502	TRANSFERENCIA PARA GTOS DE OPERACION	51,988,417.12	15,906.00	52,004,323.12	22,674,397.22	22,577,310.22	29,329,925.90
41504	APOYO PRESUPUESTARIO A ORGANISMOS E INSTITU	558,000.00	46,894.00	604,894.00	2,787,550.23	2,755,518.23	-2,182,656.23
43000	SUBSIDIOS Y SUBVENCIONES	1,001,200.00	0.00	1,001,200.00	594,371.03	594,371.03	406,828.97
43300	SUBSIDIO A LA INVERSION	1,001,200.00	0.00	1,001,200.00	594,371.03	594,371.03	406,828.97
43301	SUBSIDIOS A LA INVERSIÓN	1,001,200.00	0.00	1,001,200.00	594,371.03	594,371.03	406,828.97
44000	AYUDAS SOCIALES	8,600,000.00	-62,800.00	8,537,200.00	4,310,107.38	4,252,851.98	4,227,092.62
44100	AYUDAS SOCIALES A PERSONAS	5,750,000.00	0.00	5,750,000.00	2,457,927.52	2,406,273.52	3,292,072.48
44101	AYUDAS SOCIALES A PERSONAS	5,250,000.00	0.00	5,250,000.00	2,276,403.73	2,225,249.73	2,973,596.27
44103	APOYO PARA DESPENSAS	500,000.00	0.00	500,000.00	181,523.79	181,023.79	318,476.21
44200	BECAS Y OTRAS AYUDAS PARA PROGRAMAS DE CAPA	2,750,000.00	-62,800.00	2,687,200.00	1,852,179.86	1,846,578.46	835,020.14
44201	BECAS EDUCATIVAS	1,250,000.00	-62,800.00	1,187,200.00	249,600.00	249,600.00	937,600.00
44204	FOMENTO DEPORTIVO	1,500,000.00	0.00	1,500,000.00	1,602,579.86	1,596,978.46	-102,579.86
44800	AYUDAS POR DESASTRES NATURALES Y OTROS SINIE	100,000.00	0.00	100,000.00	0.00	0.00	100,000.00
44801	AYUDA POR DESASTRES NATURALES	100,000.00	0.00	100,000.00	0.00	0.00	100,000.00
45000	PENSIONES Y JUBILACIONES	80,710,000.00	0.00	80,710,000.00	37,600,227.73	33,568,656.03	43,109,772.27
45100	PENSIONES	33,700,000.00	0.00	33,700,000.00	16,222,359.81	14,533,020.99	17,477,640.19
45101	PENSIONES	33,700,000.00	0.00	33,700,000.00	16,222,359.81	14,533,020.99	17,477,640.19
45200	JUBILACIONES	47,010,000.00	0.00	47,010,000.00	21,377,867.92	19,035,635.04	25,632,132.08
45201	JUBILACIONES	47,010,000.00	0.00	47,010,000.00	21,377,867.92	19,035,635.04	25,632,132.08
50000	BIENES MUEBLES, INMUEBLES E INTANGIBLES	7,543,594.12	-2,298,800.00	5,244,794.12	4,720,419.11	4,720,419.11	524,375.01
51000	MOBILIARIO Y EQUIPO DE ADMINISTRACION	69,600.00	5,850.00	75,450.00	129,546.00	129,546.00	-54,096.00
51100	MUEBLES DE OFICINA Y ESTANTERIA	22,800.00	5,550.00	28,350.00	0.00	0.00	28,350.00
51101	MUEBLES DE OFICINA Y ESTANTERIA	22,800.00	5,550.00	28,350.00	0.00	0.00	28,350.00
51200	MUEBLES, EXCEPTO DE OFICINA Y ESTANTERIA	1,200.00	0.00	1,200.00	0.00	0.00	1,200.00
51201	MUEBLES EXCEPTO DE OFICINA Y ESTANTERIA	1,200.00	0.00	1,200.00	0.00	0.00	1,200.00
51500	EQUIPO DE COMPUTO Y DE TECNOLOGIAS DE LA INF	22,800.00	4,500.00	27,300.00	129,546.00	129,546.00	-102,246.00
51501	EQ. DE COMPUTO Y TEC. DE LA INFORMACION	22,800.00	4,500.00	27,300.00	129,546.00	129,546.00	-102,246.00
51900	OTROS MOBILIARIOS Y EQUIPOS DE ADMINISTRACIO	22,800.00	-4,200.00	18,600.00	0.00	0.00	18,600.00
51901	OTROS MOBILIARIOS Y EQ DE ADMINISTRACION	22,800.00	-4,200.00	18,600.00	0.00	0.00	18,600.00
52000	MOBILIARIO Y EQUIPO EDUCACIONAL Y RECREATIVO	1,128,800.00	-1,001,400.00	127,400.00	0.00	0.00	127,400.00
52100	EQUIPOS Y APARATOS AUDIOVISUALES	1,113,200.00	-1,000,800.00	112,400.00	0.00	0.00	112,400.00
52101	EQUIPOS Y APARATOS AUDIOVISUALES	1,113,200.00	-1,000,800.00	112,400.00	0.00	0.00	112,400.00
52300	CAMARAS FOTOGRAFICAS Y DE VIDEO	4,800.00	0.00	4,800.00	0.00	0.00	4,800.00
52301	CAMARAS FOTOGRAFICAS Y DE VIDEO	4,800.00	0.00	4,800.00	0.00	0.00	4,800.00
52900	OTRO MOBILIARIO Y EQUIPO EDUCACIONAL Y RECRE	10,800.00	-600.00	10,200.00	0.00	0.00	10,200.00
52901	OTRO MOBILIARIO Y EQUIPO EDUCACIONAL Y RECRI	10,800.00	-600.00	10,200.00	0.00	0.00	10,200.00



MUNICIPIO DE SAN LUIS RIO COLORADO, SONORA.
 CONSOLIDADO DEL PRESUPUESTO DE EGRESOS
 CLASIFICACION POR OBJETO DEL GASTO (Capitulo y Concepto)
 Del 1o. de Enero al 30 de Junio de 2022

CLAVE	CAPITULO Y PARTIDA	APROBADO	AMPLIACIONES / REDUCCIONES	MODIFICADO	DEVENGADO	PAGADO	SUBEJERCIDO
53000	EQUIPO E INSTRUMENTAL MEDICO Y DE LABORATORIO	2,400.00	0.00	2,400.00	0.00	0.00	2,400.00
53200	INSTRUMENTAL MEDICO Y DE LABORATORIO	2,400.00	0.00	2,400.00	0.00	0.00	2,400.00
53201	INSTRUMENTAL MEDICO Y DE LABORATORIO	2,400.00	0.00	2,400.00	0.00	0.00	2,400.00
54000	VEHICULOS Y EQUIPO DE TRANSPORTE	1,327,600.00	-802,500.02	525,099.98	1,204,036.52	1,204,036.52	-678,936.54
54100	VEHICULOS Y EQUIPO TERRESTRE	521,600.00	-3,100.02	518,499.98	1,204,036.52	1,204,036.52	-685,536.54
54101	AUTOMOVILES Y CAMIONES	520,400.00	-3,100.02	517,299.98	1,204,036.52	1,204,036.52	-686,736.54
54103	VEH. DE LIMPIEZA Y RECOLECCION BASURA	1,200.00	0.00	1,200.00	0.00	0.00	1,200.00
54200	CARROCERIAS Y REMOLQUES	4,800.00	-600.00	4,200.00	0.00	0.00	4,200.00
54201	CARROCERIA Y REMOLQUES	4,800.00	-600.00	4,200.00	0.00	0.00	4,200.00
54900	OTROS EQUIPOS DE TRANSPORTE	801,200.00	-798,800.00	2,400.00	0.00	0.00	2,400.00
54901	OTROS EQUIPOS DE TRANSPORTE	801,200.00	-798,800.00	2,400.00	0.00	0.00	2,400.00
55000	EQUIPO DE DEFENSA Y SEGURIDAD	1,200.00	0.00	1,200.00	0.00	0.00	1,200.00
55100	EQUIPO DE DEFENSA Y SEGURIDAD	1,200.00	0.00	1,200.00	0.00	0.00	1,200.00
55101	MAQUINARIA Y EQUIPO DE DEFENSA Y SEGURIDAD I	1,200.00	0.00	1,200.00	0.00	0.00	1,200.00
56000	MAQUINARIA, OTROS EQUIPOS Y HERRAMIENTAS	1,155,194.12	-498,549.98	656,644.14	420,023.99	420,023.99	236,620.15
56200	MAQUINARIA Y EQUIPO INDUSTRIAL	2,400.00	-100.00	2,300.00	0.00	0.00	2,300.00
56201	MAQUINARIA Y EQUIPO INDUSTRIAL	2,400.00	-100.00	2,300.00	0.00	0.00	2,300.00
56300	MAQUINARIA Y EQUIPO DE CONSTRUCCION	1,200.00	-100.00	1,100.00	0.00	0.00	1,100.00
56301	MAQUINARIA Y EQUIPO DE CONSTRUCCION	1,200.00	-100.00	1,100.00	0.00	0.00	1,100.00
56400	SISTEMAS DE AIRE ACONDICIONADO, CALEFACCION	20,400.00	5,750.00	26,150.00	420,023.99	420,023.99	-393,873.99
56401	SISTEMAS DE AIRE ACOND, CALEF. Y REFRIG.	20,400.00	5,750.00	26,150.00	420,023.99	420,023.99	-393,873.99
56500	EQUIPO DE COMUNICACIÓN Y TELECOMUNICACION	1,117,994.12	-503,399.98	614,594.14	0.00	0.00	614,594.14
56501	EQ. DE COMUNICACION Y TELECOMUNICACION	1,117,994.12	-503,399.98	614,594.14	0.00	0.00	614,594.14
56600	EQUIPOS DE GENERACION ELECTRICA, APARATOS Y A	2,400.00	-160.00	2,240.00	0.00	0.00	2,240.00
56601	MAQUINARIA Y EQUIPO ELÉCTRICO Y ELECTRÓNICO	2,400.00	-160.00	2,240.00	0.00	0.00	2,240.00
56700	HERRAMIENTAS Y MAQUINAS-HERRAMIENTA	10,800.00	-540.00	10,260.00	0.00	0.00	10,260.00
56701	HERRAMIENTAS	10,800.00	-540.00	10,260.00	0.00	0.00	10,260.00
58000	BIENES INMUEBLES	3,848,000.00	0.00	3,848,000.00	2,844,450.00	2,844,450.00	1,003,550.00
58100	TERRENOS	3,848,000.00	0.00	3,848,000.00	2,844,450.00	2,844,450.00	1,003,550.00
58101	TERRENOS	3,848,000.00	0.00	3,848,000.00	2,844,450.00	2,844,450.00	1,003,550.00
59000	ACTIVOS INTANGIBLES	10,800.00	-2,200.00	8,600.00	122,362.60	122,362.60	-113,762.60
59100	SOFTWARE	7,200.00	-1,000.00	6,200.00	0.00	0.00	6,200.00
59101	SOFTWARE	7,200.00	-1,000.00	6,200.00	0.00	0.00	6,200.00
59700	LICENCIAS INFORMATICAS E INTELECTUALES	3,600.00	-1,200.00	2,400.00	122,362.60	122,362.60	-119,962.60
59701	LICENCIAS	3,600.00	-1,200.00	2,400.00	122,362.60	122,362.60	-119,962.60
60000	INVERSIÓN PÚBLICA	57,643,760.76	-3,579,497.06	54,064,263.70	5,969,471.97	5,969,471.97	48,094,791.73
61000	OBRA PÚBLICA EN BIENES DE DOMINIO PUBLICO	50,632,384.76	-4,239,497.06	46,392,887.70	5,969,471.97	5,969,471.97	40,423,415.73
61300	CONSTRUCCION DE OBRAS PARA EL ABASTECIMIENT	2,577,384.76	-1,377,384.76	1,200,000.00	0.00	0.00	1,200,000.00
61311	INFRAESTRUCTURA PARA GENERACIÓN Y TRANSMISI	2,577,384.76	-1,377,384.76	1,200,000.00	0.00	0.00	1,200,000.00
61400	DIVISION DE TERRENOS Y CONSTRUCCION DE OBRAS	48,055,000.00	-2,862,112.30	45,192,887.70	5,969,471.97	5,969,471.97	39,223,415.73
61403	REMODELACIÓN Y REHABILITACIÓN	5,300,000.00	-850,000.00	4,450,000.00	0.00	0.00	4,450,000.00
61408	INFRAESTRUCTURA Y EQUIPAMIENTO EN MATERIA C	11,300,000.00	7,437,021.62	18,737,021.62	0.00	0.00	18,737,021.62
61409	INFRAESTRUCTURA Y EQUIPAMIENTO EN MATERIA C	10,705,000.00	-5,919,423.62	4,785,576.38	2,585,576.37	2,585,576.37	2,200,000.01




MUNICIPIO DE SAN LUIS RIO COLORADO, SONORA.
CONSOLIDADO DEL PRESUPUESTO DE EGRESOS
CLASIFICACION POR OBJETO DEL GASTO (Capitulo y Concepto)
Del 1o. de Enero al 30 de Junio de 2022

CLAVE	CAPITULO Y PARTIDA	APROBADO	AMPLIACIONES / REDUCCIONES	MODIFICADO	DEVENGADO	PAGADO	SUBEJERCIDO
61416	CECOP	0.00	2,766,507.62	2,766,507.62	2,180,113.53	2,180,113.53	586,394.09
61422	PAVIMENTACION DE CALLES Y AVENIDAS	20,750,000.00	-6,296,217.92	14,453,782.08	1,203,782.07	1,203,782.07	13,250,000.01
62000	OBRA PUBLICA EN BIENES PROPIOS	7,011,376.00	660,000.00	7,671,376.00	0.00	0.00	7,671,376.00
62200	EDIFICACION NO HABITACIONAL	0.00	660,000.00	660,000.00	0.00	0.00	660,000.00
62201	CONSTRUCCION	0.00	660,000.00	660,000.00	0.00	0.00	660,000.00
62400	DIVISION DE TERRENOS Y CONSTRUCCION DE OBRAS	7,011,376.00	0.00	7,011,376.00	0.00	0.00	7,011,376.00
62422	ALUMBRADO PUBLICO	7,011,376.00	0.00	7,011,376.00	0.00	0.00	7,011,376.00
90000	DEUDA PÚBLICA	15,250,000.00	0.00	15,250,000.00	7,589,713.54	7,589,713.54	7,660,286.46
91000	AMORTIZACION DE LA DEUDA PUBLICA	8,200,000.00	0.00	8,200,000.00	4,025,137.50	4,025,137.50	4,174,862.50
91100	AMORTIZACION DE LA DEUDA INTERNA CON INSTITL	8,200,000.00	0.00	8,200,000.00	4,025,137.50	4,025,137.50	4,174,862.50
91101	AMORTIZACION DE DEUDA	8,200,000.00	0.00	8,200,000.00	4,025,137.50	4,025,137.50	4,174,862.50
92000	INTERESES DE LA DEUDA PUBLICA	6,900,000.00	0.00	6,900,000.00	3,501,223.30	3,501,223.30	3,398,776.70
92100	INTERESES DE LA DEUDA INTERNA CON INSTITUCION	6,900,000.00	0.00	6,900,000.00	3,501,223.30	3,501,223.30	3,398,776.70
92101	AMORTIZACION DE INTERESES A LARGO PLAZO	6,900,000.00	0.00	6,900,000.00	3,501,223.30	3,501,223.30	3,398,776.70
93000	COMISIONES DE LA DEUDA PUBLICA	150,000.00	0.00	150,000.00	63,352.74	63,352.74	86,647.26
93100	COMISIONES DE LA DEUDA PUBLICA INTERNA	150,000.00	0.00	150,000.00	63,352.74	63,352.74	86,647.26
93101	COMISIONES DE LA DEUDA	150,000.00	0.00	150,000.00	63,352.74	63,352.74	86,647.26
TOTAL		702,110,963.94	-4,930,724.39	697,180,239.55	320,421,776.10	304,362,793.10	376,758,463.45

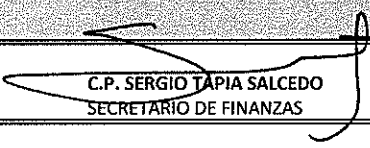
Bajo protesta de decir verdad declaramos que los Estados Financieros y sus Notas son razonablemente correctos y responsabilidad del emisor.

Firmas Autorizadas



SANTOS GONZALEZ YESCAS
PRESIDENTE MUNICIPAL

San Luis Río Colorado, Sonora



C.P. SERGIO TAPIA SALCEDO
SECRETARIO DE FINANZAS

San Luis Río Colorado, Sonora

**JUSTIFICACION A LA VARIACION DE EGRESOS
SEGUNDO TRIMESTRE 2022**

MUNICIPIO: SAN LUIS R.C. SONORA.

FECHA: 01 ENERO A 30 DE JUNIO DEL 2022

NO CUENTA	DESCRIPCIÓN	JUSTIFICACIÓN
1000	SERVICIOS PERSONALES	
		LOS GASTO REALIZADOS EN ESTE CAPITULO FUERON LOS ESTABLECIDOS EN EL PRESUPUESTO SE OMITI LA SELECCIÓN DE LAS VARIACIONES MAS REPRESENTATIVAS POR NO SER EQUIPARADO EL PRESUPUESTO ANUAL CON EL DEVENGADO TRIMESTRAL
2000	MATERIALES Y SUMINISTROS	
		LOS GASTO REALIZADOS EN ESTE CAPITULO FUERON LOS ESTABLECIDOS EN EL PRESUPUESTO SE OMITI LA SELECCIÓN DE LAS VARIACIONES MAS REPRESENTATIVAS POR NO SER EQUIPARADO EL PRESUPUESTO ANUAL CON EL DEVENGADO TRIMESTRAL
3000	SERVICIOS GENERALES	
		LOS GASTO REALIZADOS EN ESTE CAPITULO FUERON LOS ESTABLECIDOS EN EL PRESUPUESTO SE OMITI LA SELECCIÓN DE LAS VARIACIONES MAS REPRESENTATIVAS POR NO SER EQUIPARADO EL PRESUPUESTO ANUAL CON EL DEVENGADO TRIMESTRAL
4000	TRANSFERENCIA DE RECURSOS FISCALES	
		LOS GASTO REALIZADOS EN ESTE CAPITULO FUERON LOS ESTABLECIDOS EN EL PRESUPUESTO SE OMITI LA SELECCIÓN DE LAS VARIACIONES MAS REPRESENTATIVAS POR NO SER EQUIPARADO EL PRESUPUESTO ANUAL CON EL DEVENGADO TRIMESTRAL
5000	BIENES MUEBLES E INMUEBLES	

**JUSTIFICACION A LA VARIACION DE EGRESOS
SEGUNDO TRIMESTRE 2022**

MUNICIPIO: SAN LUIS R.C. SONORA.

FECHA: 01 ENERO A 30 DE JUNIO DEL 2022

		LOS GASTO REALIZADOS EN ESTE CAPITULO FUERON LOS ESTABLECIDOS EN EL PRESUPUESTO SE OMITE LA SELECCIÓN DE LAS VARIACIONES MAS REPRESENTATIVAS POR NO SER EQUIPARADO EL PRESUPUESTO ANUAL CON EL DEVENGADO TRIMESTRAL
6000	INVERSIÓN PÚBLICA	
		NO SE AFECTO EL CAPITULO EN EL TRIMESTRE
9000	DEUDA PÚBLICA	
		ESTA PARTIDA FUE EJERCIDA TAL Y COMO ESTABA PRESUPUESTADO