


ESTADO ANALÍTICO DEL
EJERCICIO DEL PRESUPUESTO
DE EGRESOS DETALLADO
(CLASIFICACIÓN POR OBJETO
DE GASTO)

LDF





Estado Analítico del Ejercicio del Presupuesto de Egresos Detallado (Clasificación por Objeto del Gasto)

Del 1o. De Enero al 30 de Junio de 2022

MUNICIPIO DE SAN LUIS RIO COLORADO, SONORA.

Concepto	Egresos					Subejercicio
	Aprobado	Ampliaciones / Reducciones	Modificado	Devengado	Pagado	
I. Gasto No Etiquetado	702,110,963.94	-4,931,754.91	697,179,209.03	320,421,776.10	304,362,793.10	376,757,432.93
A. Servicios Personales	218,347,529.30	0.00	218,347,529.30	96,622,917.06	91,611,203.32	121,724,612.24
a1) Remuneraciones al Personal de Carácter Permanente	93,115,387.74	0.00	93,115,387.74	41,397,940.99	41,397,940.99	51,717,446.75
a2) Remuneraciones al Personal de Carácter Transitorio	40,026,043.05	0.00	40,026,043.05	17,155,948.18	17,155,948.18	22,870,094.87
a3) Remuneraciones Adicionales y Especiales	47,259,178.96	0.00	47,259,178.96	20,005,724.11	14,994,010.37	27,253,454.85
a4) Seguridad Social	31,680,268.99	0.00	31,680,268.99	14,854,980.28	14,854,980.28	16,825,288.71
a5) Otras Prestaciones Sociales y Económicas	6,266,650.56	0.00	6,266,650.56	3,208,323.50	3,208,323.50	3,058,327.06
a6) Previsiones	0.00	0.00	0.00	0.00	0.00	0.00
a7) Pago de Estímulos a Servidores Público	0.00	0.00	0.00	0.00	0.00	0.00
B. Materiales y Suministros	49,030,360.00	125,065.67	49,155,425.67	26,859,816.78	26,800,247.11	22,295,608.89
b1) Materiales de Administración, Emisión de Documentos y Artículos Oficiales	1,935,800.00	-102,017.34	1,833,782.66	767,870.97	767,836.41	1,065,911.69
b2) Alimentos y Utensilios	792,600.00	-59,762.75	732,837.25	264,029.14	264,029.14	468,808.11
b3) Materias Primas y Materiales de Producción y Comercialización	55,500.00	1,805.00	57,305.00	16,680.00	16,680.00	40,625.00
b4) Materiales y Artículos de Construcción y de Reparación	8,484,500.00	-192,318.20	8,292,181.80	3,439,791.88	3,434,795.69	4,852,389.92
b5) Productos Químicos, Farmacéuticos y de Laboratorio	2,465,000.00	-100,799.84	2,364,200.16	473,839.90	421,206.10	1,890,360.26
b6) Combustibles, Lubricantes y Aditivos	28,348,080.00	814,448.58	29,162,528.58	18,554,841.63	18,552,936.51	10,607,686.95
b7) Vestuario, Blancos, Prendas de Protección y Artículos Deportivos	982,700.00	-119,493.12	863,206.88	253,368.78	253,368.78	609,838.10
b8) Materiales y Suministros Para Seguridad	0.00	0.00	0.00	0.00	0.00	0.00
b9) Herramientas, Refacciones y Accesorios Menores	5,966,180.00	-116,796.66	5,849,383.34	3,089,394.48	3,089,394.48	2,759,988.86
C. Servicios Generales	78,011,099.47	1,982,518.84	79,993,618.31	45,774,807.53	41,935,767.08	34,218,810.78
c1) Servicios Básicos	42,190,300.00	-194,038.10	41,996,261.90	24,368,796.78	20,719,869.11	17,627,465.12
c2) Servicios de Arrendamiento	812,500.00	44,786.23	857,286.23	384,900.09	377,717.39	472,386.14
c3) Servicios Profesionales, Científicos, Técnicos y Otros Servicios	8,367,220.45	-874,210.46	7,493,009.99	3,054,836.50	2,989,444.34	4,438,173.49
c4) Servicios Financieros, Bancarios y Comerciales	1,471,640.00	-42,604.22	1,429,035.78	527,195.81	527,195.81	901,839.97
c5) Servicios de Instalación, Reparación, Mantenimiento y Conservación	10,543,479.73	981,073.13	11,524,552.86	5,889,563.02	5,874,259.96	5,634,989.84
c6) Servicios de Comunicación Social y Publicidad	3,300,000.00	449,299.62	3,749,299.62	2,303,934.18	2,303,934.18	1,445,365.44
c7) Servicios de Traslado y Viáticos	982,800.00	294,004.71	1,276,804.71	774,858.80	754,654.49	501,945.91
c8) Servicios Oficiales	9,218,559.29	-322,870.17	8,895,689.12	6,172,153.16	6,090,122.61	2,723,535.96
c9) Otros Servicios Generales	1,124,600.00	1,647,078.10	2,771,678.10	2,298,569.19	2,298,569.19	473,108.91
D. Transferencias, Asignaciones, Subsidios y Otras Ayudas	142,857,617.12	0.00	142,857,617.12	67,966,653.59	63,748,707.49	74,890,963.53
d1) Transferencias Internas y Asignaciones al Sector Público	52,546,417.12	62,800.00	52,609,217.12	25,461,947.45	25,332,828.45	27,147,269.67
d2) Transferencias al Resto del Sector Público	0.00	0.00	0.00	0.00	0.00	0.00
d3) Subsidios y Subvenciones	1,001,200.00	0.00	1,001,200.00	594,371.03	594,371.03	406,828.97
d4) Ayudas Sociales	8,600,000.00	-62,800.00	8,537,200.00	4,310,107.38	4,252,851.98	4,227,092.62
d5) Pensiones y Jubilaciones	80,710,000.00	0.00	80,710,000.00	37,600,227.73	33,568,656.03	43,109,772.27
d6) Transferencias a Fideicomisos, Mandatos y Otros Análogos	0.00	0.00	0.00	0.00	0.00	0.00
d7) Transferencias a la Seguridad Social	0.00	0.00	0.00	0.00	0.00	0.00
d8) Donativos	0.00	0.00	0.00	0.00	0.00	0.00
d9) Transferencias al Exterior	0.00	0.00	0.00	0.00	0.00	0.00
E. Bienes Muebles, Inmuebles e Intangibles	7,543,594.12	-2,298,800.00	5,244,794.12	4,720,419.11	4,720,419.11	524,375.01



Estado Analítico del Ejercicio del Presupuesto de Egresos Detallado (Clasificación por Objeto del Gasto)

Del 1o. De Enero al 30 de Junio de 2022

MUNICIPIO DE SAN LUIS RIO COLORADO, SONORA.

Concepto	Egresos					Subejercicio
	Aprobado	Ampliaciones / Reducciones	Modificado	Devengado	Pagado	
e1) Mobiliario y Equipo de Administración	69,600.00	5,850.00	75,450.00	129,546.00	129,546.00	-54,096.00
e2) Mobiliario y Equipo Educativo y Recreativo	1,128,800.00	-1,001,400.00	127,400.00	0.00	0.00	127,400.00
e3) Equipo e Instrumental Médico y de Laboratorio	2,400.00	0.00	2,400.00	0.00	0.00	2,400.00
e4) Vehículos y Equipo de Transporte	1,327,600.00	-802,500.02	525,099.98	1,204,036.52	1,204,036.52	-678,936.54
e5) Equipo de Defensa y Seguridad	1,200.00	0.00	1,200.00	0.00	0.00	1,200.00
e6) Maquinaria, Otros Equipos y Herramientas	1,155,194.12	-498,549.98	656,644.14	420,023.99	420,023.99	236,620.15
e7) Activos Biológicos	0.00	0.00	0.00	0.00	0.00	0.00
e8) Bienes Inmuebles	3,848,000.00	0.00	3,848,000.00	2,844,450.00	2,844,450.00	1,003,550.00
e9) Activos Intangibles	10,800.00	-2,200.00	8,600.00	122,362.60	122,362.60	-113,762.60
F. Inversión Pública	0.00	1,863,782.07	1,863,782.07	1,203,782.07	1,203,782.07	660,000.00
f1) Obra Pública en Bienes de Dominio Público	0.00	1,203,782.07	1,203,782.07	1,203,782.07	1,203,782.07	0.00
f2) Obra Pública en Bienes Propio	0.00	660,000.00	660,000.00	0.00	0.00	660,000.00
f3) Proyectos Productivos y Acciones de Fomento	0.00	0.00	0.00	0.00	0.00	0.00
G. Inversiones Financieras y Otras Provisiones	0.00	0.00	0.00	0.00	0.00	0.00
g1) Inversiones Para el Fomento de Actividades Productivas	0.00	0.00	0.00	0.00	0.00	0.00
g2) Acciones y Participaciones de Capital	0.00	0.00	0.00	0.00	0.00	0.00
g3) Compra de Títulos y Valores	0.00	0.00	0.00	0.00	0.00	0.00
g4) Concesión de Préstamos	0.00	0.00	0.00	0.00	0.00	0.00
g5) Inversiones en Fideicomisos, Mandatos y Otros Análogos	0.00	0.00	0.00	0.00	0.00	0.00
Fideicomiso de Desastres Naturales (Informativo)	0.00	0.00	0.00	0.00	0.00	0.00
g6) Otras Inversiones Financieras	0.00	0.00	0.00	0.00	0.00	0.00
g7) Provisiones para Contingencias y Otras Erogaciones Especiales	0.00	0.00	0.00	0.00	0.00	0.00
H. Participaciones y Aportaciones	0.00	0.00	0.00	0.00	0.00	0.00
h1) Participaciones	0.00	0.00	0.00	0.00	0.00	0.00
h2) Aportaciones	0.00	0.00	0.00	0.00	0.00	0.00
h3) Convenios	0.00	0.00	0.00	0.00	0.00	0.00
I. Deuda Pública	0.00	0.00	0.00	0.00	0.00	0.00
i1) Amortización de la Deuda Pública	0.00	0.00	0.00	0.00	0.00	0.00
i2) Intereses de la Deuda Pública	0.00	0.00	0.00	0.00	0.00	0.00
i3) Comisiones de la Deuda Pública	0.00	0.00	0.00	0.00	0.00	0.00
i4) Gastos de la Deuda Pública	0.00	0.00	0.00	0.00	0.00	0.00
i5) Costo por Coberturas	0.00	0.00	0.00	0.00	0.00	0.00
i6) Apoyos Financieros	0.00	0.00	0.00	0.00	0.00	0.00
i7) Adeudos de Ejercicios Fiscales Anteriores (ADEFAS)	0.00	0.00	0.00	0.00	0.00	0.00
II. Gasto Etiquetado	206,320,763.93	-6,604,321.49	199,716,442.44	77,273,379.96	74,342,666.92	122,443,062.48
A. Servicios Personales	93,995,992.10	0.00	93,995,992.10	40,783,092.90	37,875,414.48	53,212,899.20
a1) Remuneraciones al Personal de Carácter Permanente	57,993,651.81	0.00	57,993,651.81	24,649,412.04	24,649,412.04	33,344,239.77
a2) Remuneraciones al Personal de Carácter Transitorio	3,115,485.45	0.00	3,115,485.45	1,460,589.94	1,460,589.94	1,654,895.51
a3) Remuneraciones Adicionales y Especiales	15,303,592.03	0.00	15,303,592.03	6,128,040.76	3,220,362.34	9,175,551.27
a4) Seguridad Social	15,244,202.10	0.00	15,244,202.10	7,567,791.50	7,567,791.50	7,676,410.60
a5) Otras Prestaciones Sociales y Económicas	2,339,060.71	0.00	2,339,060.71	977,258.66	977,258.66	1,361,802.05



Estado Analítico del Ejercicio del Presupuesto de Egresos Detallado (Clasificación por Objeto del Gasto)

Del 1o. De Enero al 30 de Junio de 2022

MUNICIPIO DE SAN LUIS RIO COLORADO, SONORA.

Concepto	Egresos					Subejercicio
	Aprobado	Ampliaciones / Reducciones	Modificado	Devengado	Pagado	
a6) Previsiones	0.00	0.00	0.00	0.00	0.00	0.00
a7) Pago de Estímulos a Servidores Público	0.00	0.00	0.00	0.00	0.00	0.00
B. Materiales y Suministros	34,241,011.07	0.00	34,241,011.07	20,833,563.06	20,813,334.46	13,407,448.01
b1) Materiales de Administración, Emisión de Documentos y Artículos Oficiales	385,000.00	-8,987.46	376,012.54	215,180.05	215,180.05	160,832.49
b2) Alimentos y Utensilios	649,999.94	-204,857.84	445,142.10	110,333.71	110,333.71	334,808.39
b3) Materias Primas y Materiales de Producción y Comercialización	0.00	0.00	0.00	0.00	0.00	0.00
b4) Materiales y Artículos de Construcción y de Reparación	51,080.00	55,768.95	106,848.95	105,469.89	105,304.89	1,379.06
b5) Productos Químicos, Farmacéuticos y de Laboratorio	1,200.00	-1,200.00	0.00	0.00	0.00	0.00
b6) Combustibles, Lubricantes y Aditivos	27,225,331.13	-30,329.76	27,195,001.37	17,113,797.51	17,113,797.51	10,081,203.86
b7) Vestuario, Blancos, Prendas de Protección y Artículos Deportivos	787,000.00	-452,909.11	334,090.89	2,189.96	2,189.96	331,900.93
b8) Materiales y Suministros Para Seguridad	2,400.00	9,745.12	12,145.12	0.00	0.00	12,145.12
b9) Herramientas, Refacciones y Accesorios Menores	5,139,000.00	632,770.10	5,771,770.10	3,286,591.94	3,266,528.34	2,485,178.16
C. Servicios Generales	5,190,000.00	-1,161,042.36	4,028,957.64	3,301,320.56	3,298,514.54	727,637.08
c1) Servicios Básicos	126,000.00	-4,384.12	121,615.88	58,027.74	58,027.73	63,588.14
c2) Servicios de Arrendamiento	880,000.00	-138,750.00	741,250.00	436,891.98	434,085.97	304,358.02
c3) Servicios Profesionales, Científicos, Técnicos y Otros Servicios	921,000.00	-415,891.66	505,108.34	246,580.00	246,580.00	258,528.34
c4) Servicios Financieros, Bancarios y Comerciales	1,800,000.00	113,000.00	1,913,000.00	1,912,448.46	1,912,448.46	551.54
c5) Servicios de Instalación, Reparación, Mantenimiento y Conservación	0.00	0.00	0.00	0.00	0.00	0.00
c6) Servicios de Comunicación Social y Publicidad	0.00	0.00	0.00	0.00	0.00	0.00
c7) Servicios de Traslado y Viáticos	850,000.00	-311,588.23	538,411.77	488,427.49	488,427.49	49,984.28
c8) Servicios Oficiales	500,000.00	-348,178.35	151,821.65	77,462.13	77,462.13	74,359.52
c9) Otros Servicios Generales	113,000.00	-55,250.00	57,750.00	81,482.76	81,482.76	-23,732.76
D. Transferencias, Asignaciones, Subsidios y Otras Ayudas	0.00	0.00	0.00	0.00	0.00	0.00
d1) Transferencias Internas y Asignaciones al Sector Público	0.00	0.00	0.00	0.00	0.00	0.00
d2) Transferencias al Resto del Sector Público	0.00	0.00	0.00	0.00	0.00	0.00
d3) Subsidios y Subvenciones	0.00	0.00	0.00	0.00	0.00	0.00
d4) Ayudas Sociales	0.00	0.00	0.00	0.00	0.00	0.00
d5) Pensiones y Jubilaciones	0.00	0.00	0.00	0.00	0.00	0.00
d6) Transferencias a Fideicomisos, Mandatos y Otros Análogos	0.00	0.00	0.00	0.00	0.00	0.00
d7) Transferencias a la Seguridad Social	0.00	0.00	0.00	0.00	0.00	0.00
d8) Donativos	0.00	0.00	0.00	0.00	0.00	0.00
d9) Transferencias al Exterior	0.00	0.00	0.00	0.00	0.00	0.00
E. Bienes Muebles, Inmuebles e Intangibles	0.00	0.00	0.00	0.00	0.00	0.00
e1) Mobiliario y Equipo de Administración	0.00	0.00	0.00	0.00	0.00	0.00
e2) Mobiliario y Equipo Educativo y Recreativo	0.00	0.00	0.00	0.00	0.00	0.00
e3) Equipo e Instrumental Médico y de Laboratorio	0.00	0.00	0.00	0.00	0.00	0.00
e4) Vehículos y Equipo de Transporte	0.00	0.00	0.00	0.00	0.00	0.00
e5) Equipo de Defensa y Seguridad	0.00	0.00	0.00	0.00	0.00	0.00
e6) Maquinaria, Otros Equipos y Herramientas	0.00	0.00	0.00	0.00	0.00	0.00
e7) Activos Biológicos	0.00	0.00	0.00	0.00	0.00	0.00
e8) Bienes Inmuebles	0.00	0.00	0.00	0.00	0.00	0.00



Estado Analítico del Ejercicio del Presupuesto de Egresos Detallado (Clasificación por Objeto del Gasto)


Del 1o. De Enero al 30 de Junio de 2022

MUNICIPIO DE SAN LUIS RIO COLORADO, SONORA.

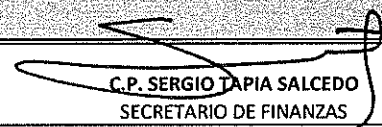
Concepto	Egresos					Subejercicio
	Aprobado	Ampliaciones / Reducciones	Modificado	Devengado	Pagado	
e9) Activos Intangibles	0.00	0.00	0.00	0.00	0.00	0.00
F: Inversión Pública	57,643,760.76	-5,443,279.13	52,200,481.63	4,765,689.90	4,765,689.90	47,434,791.73
f1) Obra Pública en Bienes de Dominio Público	50,632,384.76	-5,443,279.13	45,189,105.63	4,765,689.90	4,765,689.90	40,423,415.73
f2) Obra Pública en Bienes Propio	7,011,376.00	0.00	7,011,376.00	0.00	0.00	7,011,376.00
f3) Proyectos Productivos y Acciones de Fomento	0.00	0.00	0.00	0.00	0.00	0.00
G: Inversiones Financieras y Otras Provisiones	0.00	0.00	0.00	0.00	0.00	0.00
g1) Inversiones Para el Fomento de Actividades Productivas	0.00	0.00	0.00	0.00	0.00	0.00
g2) Acciones y Participaciones de Capital	0.00	0.00	0.00	0.00	0.00	0.00
g3) Compra de Títulos y Valores	0.00	0.00	0.00	0.00	0.00	0.00
g4) Concesión de Préstamos	0.00	0.00	0.00	0.00	0.00	0.00
g5) Inversiones en Fideicomisos, Mandatos y Otros Análogos	0.00	0.00	0.00	0.00	0.00	0.00
Fideicomiso de Desastres Naturales (Informativo)	0.00	0.00	0.00	0.00	0.00	0.00
g6) Otras Inversiones Financieras	0.00	0.00	0.00	0.00	0.00	0.00
g7) Provisiones para Contingencias y Otras Erogaciones Especiales	0.00	0.00	0.00	0.00	0.00	0.00
H: Participaciones y Aportaciones	0.00	0.00	0.00	0.00	0.00	0.00
h1) Participaciones	0.00	0.00	0.00	0.00	0.00	0.00
h2) Aportaciones	0.00	0.00	0.00	0.00	0.00	0.00
h3) Convenios	0.00	0.00	0.00	0.00	0.00	0.00
I: Deuda Pública	15,250,000.00	0.00	15,250,000.00	7,589,713.54	7,589,713.54	7,660,286.46
i1) Amortización de la Deuda Pública	8,200,000.00	0.00	8,200,000.00	4,025,137.50	4,025,137.50	4,174,862.50
i2) Intereses de la Deuda Pública	6,900,000.00	0.00	6,900,000.00	3,501,223.30	3,501,223.30	3,398,776.70
i3) Comisiones de la Deuda Pública	150,000.00	0.00	150,000.00	63,352.74	63,352.74	86,647.26
i4) Gastos de la Deuda Pública	0.00	0.00	0.00	0.00	0.00	0.00
i5) Costo por Coberturas	0.00	0.00	0.00	0.00	0.00	0.00
i6) Apoyos Financieros	0.00	0.00	0.00	0.00	0.00	0.00
i7) Adeudos de Ejercicios Fiscales Anteriores (ADEFAS)	0.00	0.00	0.00	0.00	0.00	0.00
III: Total de Egresos	702,110,963.94	-4,931,754.91	697,179,209.03	320,421,776.10	304,362,793.10	376,757,432.93

Bajo protesta de decir verdad declaramos que los Estados Financieros y sus Notas son razonablemente correctos y responsabilidad del emisor.

Firmas Autorizadas



C.P. SANTOS GONZALEZ YESCAS
PRESIDENTE MUNICIPAL
San Luis Río Colorado, Sonora



C.P. SERGIO TAPIA SALCEDO
SECRETARIO DE FINANZAS

San Luis Río Colorado, Sonora