


ESTADO DE FLUJOS DE EFECTIVO





ESTADO DE FLUJOS DE EFECTIVO
Del 1o. de Enero al 30 de Junio de 2022
MUNICIPIO DE SAN LUIS RIO COLORADO, SONORA.


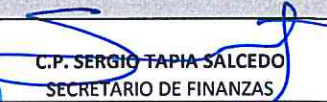
Concepto	2022	2021
Flujos de Efectivo de las Actividades de Operación		
Origen	409,082,173.81	694,316,200.54
Impuestos	47,307,459.59	69,270,281.28
Cuotas y Aportaciones de Seguridad Social	0.00	0.00
Contribuciones de mejoras	0.00	0.00
Derechos	40,294,935.83	69,239,952.37
Productos	1,120,436.74	1,764,637.97
Aprovechamientos	15,100,138.08	23,824,599.69
Ingresos por Venta de Bienes y Servicios	0.00	0.00
Ingresos no Comprendidos en las Fracciones de la Ley de Ingresos Causados en Ejercicios Fiscales Anteriores Pendientes de Liquidación o Pago	0.00	0.00
Participaciones y Aportaciones	305,259,203.57	530,216,729.23
Transferencias, Asignaciones y Subsidios y Otras Ayudas	0.00	0.00
Otros Orígenes de Operación	0.00	0.00
Aplicación	297,014,607.59	644,282,075.21
Servicios Personales	134,448,564.94	283,267,223.26
Materiales y Suministros	47,613,581.57	90,427,905.04
Servicios Generales	45,234,281.62	85,153,789.01
Transferencias Internas y Asignaciones al Sector Público	25,332,828.45	40,834,170.58
Transferencias al resto del Sector Público	0.00	0.00
Subsidios y Subvenciones	594,371.03	511,972.39
Ayudas Sociales	4,252,851.98	8,121,409.45
Pensiones y Jubilaciones	33,568,656.03	75,589,889.55
Transferencias a Fideicomisos, Mandatos y Contratos Análogos	0.00	0.00
Donativos	0.00	0.00
Transferencias al Exterior	0.00	0.00
Participaciones	0.00	0.00
Aportaciones	0.00	0.00
Convenios	0.00	0.00
Otras Aplicaciones de Operación	5,969,471.97	60,375,715.93
Flujo de Efectivo de las Actividades de Operación	112,067,566.22	50,034,125.33
Flujos de Efectivo de las Actividades de Inversión	0.00	0.00
Origen	0.00	0.00
Bienes Inmuebles, Infraestructura y Construcciones en Proceso	0.00	0.00
Bienes Muebles	0.00	0.00
Otros Orígenes de Inversión	0.00	0.00
Aplicación	4,720,419.11	16,621,240.74
Bienes Inmuebles, Infraestructura y Construcciones en Proceso	0.00	14,030,360.81
Bienes Muebles	4,720,419.11	2,590,879.93
Otras Aplicaciones de Inversión	0.00	0.00
Flujos Netos de Efectivo por Actividades de Inversión	-4,720,419.11	-16,621,240.74
Flujo de Efectivo de las Actividades de Financiamiento	0.00	0.00
Origen	0.00	0.00
Endeudamiento Neto	0.00	0.00
Interno	0.00	0.00
Externo	0.00	0.00
Otros Orígenes de Financiamiento	0.00	0.00
Aplicación	29,050,457.26	15,160,061.75
Servicios de la Deuda	7,589,713.54	15,160,061.75
Interno	7,589,713.54	15,160,061.75
Externo	0.00	0.00
Otras Aplicaciones de Financiamiento	21,460,743.72	0.00
Flujos netos de Efectivo por Actividades de Financiamiento	-29,050,457.26	-15,160,061.75
Incremento/Disminución Neta en el Efectivo y Equivalentes al Efectivo	78,296,689.85	18,252,822.84



ESTADO DE FLUJOS DE EFECTIVO
Del 1o. de Enero al 30 de Junio de 2022
MUNICIPIO DE SAN LUIS RIO COLORADO, SONORA.

Concepto	2022	2021
Efectivo y Equivalentes al Efectivo al Inicio del Ejercicio	22,990,862.52	28,475,017.74
Efectivo y Equivalentes al Efectivo al Final del Ejercicio	101,287,552.37	22,990,862.52

Bajo protesta de decir verdad declaramos que los Estados Financieros y sus Notas son razonablemente correctos y responsabilidad del emisor.

Firmas Autorizadas	
 C.P. SANTOS GONZALEZ YESCAS PRESIDENTE MUNICIPAL	 C.P. SERGIO TAPIA SALCEDO SECRETARIO DE FINANZAS

San Luis Río Colorado, Sonora

San Luis Río Colorado, Sonora