


ESTADO ANALÍTICO DE INGRESOS DETALLADO LDF





ESTADO ANALITICO DE INGRESOS DETALLADO
MUNICIPIO DE SAN LUIS RIO COLORADO, SONORA.
Del 1o. de Enero al 30 de Septiembre de 2022



Concepto	Estimado	Ingreso				Diferencia
		Ampliaciones / Reducciones	Modificado	Devengado	Recaudado	
Ingresos de Libre Disposición						
A. Impuestos	65,105,240.00	0.00	65,105,240.00	57,794,166.24	57,794,166.24	-7,311,073.76
B. Cuotas y Aportaciones de Seguridad Social	0.00	0.00	0.00	0.00	0.00	0.00
C. Contribuciones de Mejoras	0.00	0.00	0.00	0.00	0.00	0.00
D. Derechos	67,887,640.00	0.00	67,887,640.00	60,715,795.49	60,715,795.49	-7,171,844.51
E. Productos	2,338,480.00	0.00	2,338,480.00	1,662,631.80	1,662,631.80	-675,848.20
F. Aprovechamientos	17,552,360.00	1,936,555.36	19,488,915.36	21,908,394.11	21,908,394.11	4,356,034.11
G. Ingresos por Ventas de Bienes y Servicios	0.00	0.00	0.00	0.00	0.00	0.00
H. Participaciones	334,883,694.57	1,570,441.00	336,454,135.57	263,871,058.61	263,871,058.61	-71,012,635.96
h1) Fondo General de Participaciones	204,254,929.37	0.00	204,254,929.37	157,386,405.17	157,386,405.17	-46,868,524.20
h2) Fondo de Fomento Municipal	25,654,498.45	0.00	25,654,498.45	20,516,177.04	20,516,177.04	-5,138,321.41
h3) Fondo de Fiscalización y Recaudación	51,346,163.05	0.00	51,346,163.05	34,126,630.12	34,126,630.12	-17,219,532.93
h4) Fondo de Compensación	0.00	0.00	0.00	0.00	0.00	0.00
h5) Fondo de Extracción de Hidrocarburos	0.00	0.00	0.00	0.00	0.00	0.00
h6) Impuesto Especial Sobre Producción y Servicios	5,128,611.38	0.00	5,128,611.38	4,587,667.72	4,587,667.72	-540,943.66
h7) 0.136% de la Recaudación Federal Participable	3,213,946.00	0.00	3,213,946.00	2,660,395.00	2,660,395.00	-553,551.00
h8) 3.17% Sobre Extracción de Petróleo	0.00	0.00	0.00	0.00	0.00	0.00
h9) Gasolinas y Diésel	12,325,059.94	1,570,441.00	13,895,500.94	17,087,753.81	17,087,753.81	4,762,693.87
h10) Fondo del Impuesto Sobre la Renta	32,960,486.38	0.00	32,960,486.38	27,506,029.75	27,506,029.75	-5,454,456.63
h11) Fondo de Estabilización de los Ingresos de las Entidades Federativas	0.00	0.00	0.00	0.00	0.00	0.00
I. Incentivos Derivados de la Colaboración Fiscal	5,018,995.88	0.00	5,018,995.88	4,837,764.29	4,837,764.29	-181,231.59
i1) Tenencia o Uso de Vehículos	0.00	0.00	0.00	1,720.35	1,720.35	1,720.35
i2) Fondo de Compensación ISAN	989,546.00	0.00	989,546.00	677,731.84	677,731.84	-311,814.16
i3) Impuesto Sobre Automóviles Nuevos	4,029,449.88	0.00	4,029,449.88	4,158,312.10	4,158,312.10	128,862.22
i4) Fondo de Compensación de Repecos-Intermedios	0.00	0.00	0.00	0.00	0.00	0.00
i5) Otros Incentivos Económicos	0.00	0.00	0.00	0.00	0.00	0.00
J. Transferencias	0.00	0.00	0.00	0.00	0.00	0.00
K. Convenios	0.00	0.00	0.00	0.00	0.00	0.00
k1) Otros Convenios y Subsidio	0.00	0.00	0.00	0.00	0.00	0.00
L. Otros Ingresos de Libre Disposición	3,004,261.79	0.00	3,004,261.79	2,568,796.25	2,568,796.25	-435,465.54
L1) Participaciones en Ingresos Locales	1,940,755.79	0.00	1,940,755.79	1,357,196.54	1,357,196.54	-583,559.25
L2) Otros Ingresos de Libre Disposición	1,063,506.00	0.00	1,063,506.00	1,211,599.71	1,211,599.71	148,093.71
L. Total de Ingresos de Libre Disposición	495,790,672.24	3,506,996.36	499,297,668.60	413,358,606.79	413,358,606.79	-82,432,065.45
Ingresos Excedentes de Ingresos de Libre Disposición	0.00	0.00	0.00	0.00	0.00	0.00
Transferencias Federales Etiquetadas	0.00	0.00	0.00	0.00	0.00	0.00
A. Aportaciones	206,320,291.75	-8,437,720.75	197,882,571.00	155,827,024.10	155,827,024.10	-50,493,267.65
a1) Fondo de Aportaciones para la Nómina Educativa y Gasto Operativo	0.00	0.00	0.00	0.00	0.00	0.00
a2) Fondo de Aportaciones para los Servicios de Salud	0.00	0.00	0.00	0.00	0.00	0.00
a3) Fondo de Aportaciones para la Infraestructura Social	57,643,760.75	-8,209,786.75	49,433,974.00	44,490,576.60	44,490,576.60	-13,153,184.15
a4) Fondo de Aportaciones para el Fortalecimiento de los Municipios y de las Demarcaciones Territoriales del Distrito Federal	148,676,531.00	-227,934.00	148,448,597.00	111,336,447.50	111,336,447.50	-37,340,083.50
a5) Fondo de Aportaciones Múltiples	0.00	0.00	0.00	0.00	0.00	0.00
a6) Fondo de Aportaciones para la Educación Tecnológica y de Adultos	0.00	0.00	0.00	0.00	0.00	0.00
a7) Fondo de Aportaciones para la Seguridad Pública de los Estados y del Distrito Federal	0.00	0.00	0.00	0.00	0.00	0.00
a8) Fondo de Aportaciones para el Fortalecimiento de las Entidades Federativas	0.00	0.00	0.00	0.00	0.00	0.00
B. Convenios	0.00	0.00	0.00	10,477,311.50	10,477,311.50	10,477,311.50
b1) Convenios de Protección Social en Salud	0.00	0.00	0.00	0.00	0.00	0.00
b2) Convenios de Descentralización	0.00	0.00	0.00	0.00	0.00	0.00
b3) Convenios de Reasignación	0.00	0.00	0.00	0.00	0.00	0.00
b4) Otros Convenios y Subsidios	0.00	0.00	0.00	10,477,311.50	10,477,311.50	10,477,311.50
C. Fondos Distintos de Aportaciones	0.00	0.00	0.00	0.00	0.00	0.00
c1) Fondo para Entidades Federativas y Municipios Productores de Hidrocarburos	0.00	0.00	0.00	0.00	0.00	0.00
c2) Fondo Minero	0.00	0.00	0.00	0.00	0.00	0.00
D. Transferencias, Subsidios y Subvenciones, y Pensiones y Jubilaciones	0.00	0.00	0.00	0.00	0.00	0.00
E. Otras Transferencias Federales Etiquetadas	0.00	0.00	0.00	0.00	0.00	0.00



ESTADO ANALITICO DE INGRESOS DETALLADO
MUNICIPIO DE SAN LUIS RIO COLORADO, SONORA.
 Del 1o. de Enero al 30 de Septiembre de 2022

Concepto	Estimado	Ingreso				Diferencia
		Ampliaciones / Reducciones	Modificado	Devengado	Recaudado	
II. Total de Transferencias Federales Etiquetadas	206,320,291.75	-8,437,720.75	197,882,571.00	166,304,335.60	166,304,335.60	-40,015,956.15
III. Ingresos Derivados de Financiamientos	0.00	0.00	0.00	0.00	0.00	0.00
A. Ingresos Derivados de Financiamientos	0.00	0.00	0.00	0.00	0.00	0.00
IV. Total de Ingresos	702,110,963.99	-4,930,724.39	697,180,239.60	579,662,942.39	579,662,942.39	-122,448,021.60
Datos Informativos	0.00	0.00	0.00	0.00	0.00	0.00
1. Ingresos Derivados de Financiamientos con Fuente de Pago de Ingresos de Libre Disposición	0.00	0.00	0.00	0.00	0.00	0.00
2. Ingresos Derivados de Financiamientos con Fuente de Pago de Transferencias Federales Etiquetadas	0.00	0.00	0.00	0.00	0.00	0.00
3. Ingresos Derivados de Financiamientos con Fuente de Pago de Ingresos de Libre Disposición	0.00	0.00	0.00	0.00	0.00	0.00

Bajo protesta de decir verdad declaramos que los datos expresados en el presente son razonablemente correctos y responsabilidad del emisor.

Firmas Autorizadas	
 C.P. SANTOS GONZALEZ YESCAS PRESIDENTE MUNICIPAL	 C.P. SERGIO TAPIA SALCEDO SECRETARIO DE FINANZAS

San Luis Río Colorado, Sonora

San Luis Río Colorado, Sonora