


ESTADO ANALÍTICO DEL  
EJERCICIO DEL PRESUPUESTO  
DE EGRESOS DETALLADO  
(CLASIFICACIÓN POR OBJETO  
DE GASTO)

LDF





## Estado Analítico del Ejercicio del Presupuesto de Egresos Detallado (Clasificación por Objeto del Gasto)

MUNICIPIO DE SAN LUIS RIO COLORADO, SONORA.

Del 1o. de Enero al 30 de Septiembre de 2022

Concepto	Egresos					Subejercicio
	Aprobado	Ampliaciones / Reducciones	Modificado	Devengado	Pagado	
<b>I. Gasto No Etiquetado</b>	<b>495,790,200.01</b>	<b>2,093,446.04</b>	<b>497,883,646.05</b>	<b>383,681,714.40</b>	<b>362,378,350.05</b>	<b>114,201,931.65</b>
A. Servicios Personales	218,347,529.30	0.00	218,347,529.30	151,273,337.69	143,380,312.84	67,074,191.61
a1) Remuneraciones al Personal de Carácter Permanente	93,115,387.74	-55,000.00	93,060,387.74	65,048,253.84	65,048,253.84	28,012,133.90
a2) Remuneraciones al Personal de Carácter Transitorio	40,026,043.05	55,000.00	40,081,043.05	27,368,976.36	27,368,976.36	12,712,066.69
a3) Remuneraciones Adicionales y Especiales	47,259,178.96	0.00	47,259,178.96	32,574,030.92	24,681,006.07	14,685,148.04
a4) Seguridad Social	31,680,268.99	0.00	31,680,268.99	21,589,272.00	21,589,272.00	10,090,996.99
a5) Otras Prestaciones Sociales y Económicas	6,266,650.56	0.00	6,266,650.56	4,692,804.57	4,692,804.57	1,573,845.99
a6) Previsiones	0.00	0.00	0.00	0.00	0.00	0.00
a7) Pago de Estímulos a Servidores Público	0.00	0.00	0.00	0.00	0.00	0.00
B. Materiales y Suministros	49,030,360.00	125,065.67	49,155,425.67	47,231,489.36	47,206,505.46	1,923,936.31
b1) Materiales de Administración, Emisión de Documentos y Artículos C	1,935,800.00	-36,739.15	1,899,060.85	1,341,257.72	1,335,303.59	557,803.13
b2) Alimentos y Utensilios	792,600.00	-96,252.34	696,347.66	462,073.77	462,073.77	234,273.89
b3) Materias Primas y Materiales de Producción y Comercialización	55,500.00	1,430.00	56,930.00	16,680.00	16,680.00	40,250.00
b4) Materiales y Artículos de Construcción y de Reparación	8,484,500.00	-312,714.18	8,171,785.82	6,107,908.30	6,106,709.45	2,063,877.52
b5) Productos Químicos, Farmacéuticos y de Laboratorio	2,465,000.00	-103,637.18	2,361,362.82	669,062.39	655,416.59	1,692,300.43
b6) Combustibles, Lubricantes y Aditivos	28,348,080.00	909,470.29	29,257,550.29	32,629,963.55	32,628,058.43	-3,372,413.26
b7) Vestuario, Blancos, Prendas de Protección y Artículos Deportivos	982,700.00	-105,748.30	876,951.70	429,745.52	429,745.52	447,206.18
b8) Materiales y Suministros Para Seguridad	0.00	0.00	0.00	0.00	0.00	0.00
b9) Herramientas, Refacciones y Accesorios Menores	5,966,180.00	-130,743.47	5,835,436.53	5,574,798.11	5,572,518.11	260,638.42
C. Servicios Generales	78,011,099.47	2,403,398.30	80,414,497.77	70,740,396.17	65,544,589.83	9,674,101.60
c1) Servicios Básicos	42,190,300.00	-151,323.85	42,038,976.15	36,869,353.12	32,765,815.45	5,169,623.03
c2) Servicios de Arrendamiento	812,500.00	23,029.08	835,529.08	639,615.28	633,188.58	195,913.80
c3) Servicios Profesionales, Científicos, Técnicos y Otros Servicios	8,367,220.45	-1,056,292.98	7,310,927.47	6,976,294.17	6,258,016.21	334,633.30
c4) Servicios Financieros, Bancarios y Comerciales	1,471,640.00	-46,833.84	1,424,806.16	927,321.58	927,321.58	497,484.58
c5) Servicios de Instalación, Reparación, Mantenimiento y Conservación	10,543,479.73	1,501,974.55	12,045,454.28	9,431,012.03	9,063,652.33	2,614,442.25
c6) Servicios de Comunicación Social y Publicidad	3,300,000.00	505,713.90	3,805,713.90	3,461,935.21	3,461,935.21	343,778.69
c7) Servicios de Traslado y Viáticos	982,800.00	379,419.92	1,362,219.92	1,039,068.98	1,038,864.67	323,150.94
c8) Servicios Oficiales	9,218,559.29	-397,470.90	8,821,088.39	8,868,085.39	8,868,085.39	-46,997.00
c9) Otros Servicios Generales	1,124,600.00	1,645,182.42	2,769,782.42	2,527,710.41	2,527,710.41	242,072.01
D. Transferencias, Asignaciones, Subsidios y Otras Ayudas	142,857,617.12	0.00	142,857,617.12	104,792,352.22	98,012,136.30	38,065,264.90
d1) Transferencias Internas y Asignaciones al Sector Público	52,546,417.12	113,040.00	52,659,457.12	38,015,957.34	37,809,554.34	14,643,499.78
d2) Transferencias al Resto del Sector Público	0.00	0.00	0.00	0.00	0.00	0.00
d3) Subsidios y Subvenciones	1,001,200.00	0.00	1,001,200.00	971,786.63	971,786.63	29,413.37
d4) Ayudas Sociales	8,600,000.00	-113,040.00	8,486,960.00	6,711,740.58	6,614,836.18	1,775,219.42
d5) Pensiones y Jubilaciones	80,710,000.00	0.00	80,710,000.00	59,092,867.67	52,615,959.15	21,617,132.33
d6) Transferencias a Fideicomisos, Mandatos y Otros Análogos	0.00	0.00	0.00	0.00	0.00	0.00
d7) Transferencias a la Seguridad Social	0.00	0.00	0.00	0.00	0.00	0.00



## Estado Analítico del Ejercicio del Presupuesto de Egresos Detallado (Clasificación por Objeto del Gasto)

MUNICIPIO DE SAN LUIS RIO COLORADO, SONORA.

Del 1o. de Enero al 30 de Septiembre de 2022

Concepto	Egresos					Subejercicio
	Aprobado	Ampliaciones / Reducciones	Modificado	Devengado	Pagado	
d8) Donativos	0.00	0.00	0.00	0.00	0.00	0.00
d9) Transferencias al Exterior	0.00	0.00	0.00	0.00	0.00	0.00
E. Bienes Muebles, Inmuebles e Intangibles	7,543,594.12	-2,298,800.00	5,244,794.12	8,125,743.98	6,716,410.64	-2,880,949.86
e1) Mobiliario y Equipo de Administración	69,600.00	51,360.00	120,960.00	409,213.38	409,213.38	-288,253.38
e2) Mobiliario y Equipo Educativo y Recreativo	1,128,800.00	-1,001,400.00	127,400.00	0.00	0.00	127,400.00
e3) Equipo e Instrumental Médico y de Laboratorio	2,400.00	0.00	2,400.00	852.98	852.98	1,547.02
e4) Vehículos y Equipo de Transporte	1,327,600.00	-803,000.02	524,599.98	2,884,036.62	1,474,703.28	-2,359,436.64
e5) Equipo de Defensa y Seguridad	1,200.00	0.00	1,200.00	0.00	0.00	1,200.00
e6) Maquinaria, Otros Equipos y Herramientas	1,155,194.12	-543,059.98	612,134.14	757,028.40	757,028.40	-144,894.26
e7) Activos Biológicos	0.00	0.00	0.00	0.00	0.00	0.00
e8) Bienes Inmuebles	3,848,000.00	0.00	3,848,000.00	2,844,450.00	2,844,450.00	1,003,550.00
e9) Activos Intangibles	10,800.00	-2,700.00	8,100.00	1,230,162.60	1,230,162.60	-1,222,062.60
F. Inversión Pública	0.00	1,863,782.07	1,863,782.07	1,518,394.98	1,518,394.98	345,387.09
f1) Obra Pública en Bienes de Dominio Público	0.00	1,203,782.07	1,203,782.07	1,203,782.07	1,203,782.07	0.00
f2) Obra Pública en Bienes Propio	0.00	660,000.00	660,000.00	314,612.91	314,612.91	345,387.09
f3) Proyectos Productivos y Acciones de Fomento	0.00	0.00	0.00	0.00	0.00	0.00
G. Inversiones Financieras y Otras Provisiones	0.00	0.00	0.00	0.00	0.00	0.00
g1) Inversiones Para el Fomento de Actividades Productivas	0.00	0.00	0.00	0.00	0.00	0.00
g2) Acciones y Participaciones de Capital	0.00	0.00	0.00	0.00	0.00	0.00
g3) Compra de Títulos y Valores	0.00	0.00	0.00	0.00	0.00	0.00
g4) Concesión de Préstamos	0.00	0.00	0.00	0.00	0.00	0.00
g5) Inversiones en Fideicomisos, Mandatos y Otros Análogos	0.00	0.00	0.00	0.00	0.00	0.00
Fideicomiso de Desastres Naturales (Informativo)	0.00	0.00	0.00	0.00	0.00	0.00
g6) Otras Inversiones Financieras	0.00	0.00	0.00	0.00	0.00	0.00
g7) Provisiones para Contingencias y Otras Erogaciones Especiales	0.00	0.00	0.00	0.00	0.00	0.00
H. Participaciones y Aportaciones	0.00	0.00	0.00	0.00	0.00	0.00
h1) Participaciones	0.00	0.00	0.00	0.00	0.00	0.00
h2) Aportaciones	0.00	0.00	0.00	0.00	0.00	0.00
h3) Convenios	0.00	0.00	0.00	0.00	0.00	0.00
I. Deuda Pública	0.00	0.00	0.00	0.00	0.00	0.00
i1) Amortización de la Deuda Pública	0.00	0.00	0.00	0.00	0.00	0.00
i2) Intereses de la Deuda Pública	0.00	0.00	0.00	0.00	0.00	0.00
i3) Comisiones de la Deuda Pública	0.00	0.00	0.00	0.00	0.00	0.00
i4) Gastos de la Deuda Pública	0.00	0.00	0.00	0.00	0.00	0.00
i5) Costo por Coberturas	0.00	0.00	0.00	0.00	0.00	0.00
i6) Apoyos Financieros	0.00	0.00	0.00	0.00	0.00	0.00
i7) Adeudos de Ejercicios Fiscales Anteriores (ADEFAS)	0.00	0.00	0.00	0.00	0.00	0.00
<b>III. Gasto Etiquetado</b>	<b>206,320,763.93</b>	<b>-7,024,170.43</b>	<b>199,296,593.50</b>	<b>131,661,247.81</b>	<b>126,529,522.39</b>	<b>67,635,345.69</b>



## Estado Analítico del Ejercicio del Presupuesto de Egresos Detallado (Clasificación por Objeto del Gasto)

MUNICIPIO DE SAN LUIS RIO COLORADO, SONORA.

Del 1o. de Enero al 30 de Septiembre de 2022

Concepto	Egresos					Subejercicio
	Aprobado	Ampliaciones / Reducciones	Modificado	Devengado	Pagado	
A. Servicios Personales	93,995,992.10	0.00	93,995,992.10	62,631,696.77	57,982,256.60	31,364,295.33
a1) Remuneraciones al Personal de Carácter Permanente	57,993,651.81	0.00	57,993,651.81	38,467,669.50	38,467,669.50	19,525,982.31
a2) Remuneraciones al Personal de Carácter Transitorio	3,115,485.45	0.00	3,115,485.45	2,335,159.18	2,335,159.18	780,326.27
a3) Remuneraciones Adicionales y Especiales	15,303,592.03	0.00	15,303,592.03	9,679,880.51	5,030,440.34	5,623,711.52
a4) Seguridad Social	15,244,202.10	0.00	15,244,202.10	10,656,628.19	10,656,628.19	4,587,573.91
a5) Otras Prestaciones Sociales y Económicas	2,339,060.71	0.00	2,339,060.71	1,492,359.39	1,492,359.39	846,701.32
a6) Previsiones	0.00	0.00	0.00	0.00	0.00	0.00
a7) Pago de Estímulos a Servidores Público	0.00	0.00	0.00	0.00	0.00	0.00
B. Materiales y Suministros	34,241,011.07	0.00	34,241,011.07	32,482,443.84	32,003,283.00	1,758,567.23
b1) Materiales de Administración, Emisión de Documentos y Artículos C	385,000.00	29,228.61	414,228.61	335,304.77	294,188.77	78,923.84
b2) Alimentos y Utensilios	649,999.94	-217,107.04	432,892.90	227,401.17	218,719.77	205,491.73
b3) Materias Primas y Materiales de Producción y Comercialización	0.00	0.00	0.00	0.00	0.00	0.00
b4) Materiales y Artículos de Construcción y de Reparación	51,080.00	76,312.74	127,392.74	145,135.75	144,446.25	-17,743.01
b5) Productos Químicos, Farmacéuticos y de Laboratorio	1,200.00	-1,200.00	0.00	0.00	0.00	0.00
b6) Combustibles, Lubricantes y Aditivos	27,225,331.13	-30,329.76	27,195,001.37	26,857,005.09	26,857,005.09	337,996.28
b7) Vestuario, Blancos, Prendas de Protección y Artículos Deportivos	787,000.00	-642,994.54	144,005.46	2,854.96	2,854.96	141,150.50
b8) Materiales y Suministros Para Seguridad	2,400.00	-1,000.00	1,400.00	0.00	0.00	1,400.00
b9) Herramientas, Refacciones y Accesorios Menores	5,139,000.00	787,089.99	5,926,089.99	4,914,742.10	4,486,068.16	1,011,347.89
C. Servicios Generales	5,190,000.00	-1,580,891.30	3,609,108.70	4,133,787.24	4,130,662.83	-524,678.54
c1) Servicios Básicos	126,000.00	-7,079.18	118,920.82	88,399.45	88,081.05	30,521.37
c2) Servicios de Arrendamiento	880,000.00	-255,000.00	625,000.00	552,496.91	549,690.90	72,503.09
c3) Servicios Profesionales, Científicos, Técnicos y Otros Servicios	921,000.00	-494,141.65	426,858.35	711,590.00	711,590.00	-284,731.65
c4) Servicios Financieros, Bancarios y Comerciales	1,800,000.00	113,000.00	1,913,000.00	1,996,911.37	1,996,911.37	-83,911.37
c5) Servicios de Instalación, Reparación, Mantenimiento y Conservaciór	0.00	0.00	0.00	0.00	0.00	0.00
c6) Servicios de Comunicación Social y Publicidad	0.00	0.00	0.00	0.00	0.00	0.00
c7) Servicios de Traslado y Viáticos	850,000.00	-464,576.83	385,423.17	618,844.62	618,844.62	-233,421.45
c8) Servicios Oficiales	500,000.00	-416,288.70	83,711.30	77,930.13	77,930.13	5,781.17
c9) Otros Servicios Generales	113,000.00	-56,804.94	56,195.06	87,614.76	87,614.76	-31,419.70
D. Transferencias, Asignaciones, Subsidios y Otras Ayudas	0.00	0.00	0.00	0.00	0.00	0.00
d1) Transferencias Internas y Asignaciones al Sector Público	0.00	0.00	0.00	0.00	0.00	0.00
d2) Transferencias al Resto del Sector Público	0.00	0.00	0.00	0.00	0.00	0.00
d3) Subsidios y Subvenciones	0.00	0.00	0.00	0.00	0.00	0.00
d4) Ayudas Sociales	0.00	0.00	0.00	0.00	0.00	0.00
d5) Pensiones y Jubilaciones	0.00	0.00	0.00	0.00	0.00	0.00
d6) Transferencias a Fideicomisos, Mandatos y Otros Análogos	0.00	0.00	0.00	0.00	0.00	0.00
d7) Transferencias a la Seguridad Social	0.00	0.00	0.00	0.00	0.00	0.00
d8) Donativos	0.00	0.00	0.00	0.00	0.00	0.00
d9) Transferencias al Exterior	0.00	0.00	0.00	0.00	0.00	0.00



## Estado Analítico del Ejercicio del Presupuesto de Egresos Detallado (Clasificación por Objeto del Gasto)

MUNICIPIO DE SAN LUIS RIO COLORADO, SONORA.

Del 1o. de Enero al 30 de Septiembre de 2022



Concepto	Egresos					Subejercicio
	Aprobado	Ampliaciones / Reducciones	Modificado	Devengado	Pagado	
E. Bienes Muebles, Inmuebles e Intangibles	0.00	0.00	0.00	0.00	0.00	0.00
e1) Mobiliario y Equipo de Administración	0.00	0.00	0.00	0.00	0.00	0.00
e2) Mobiliario y Equipo Educativo y Recreativo	0.00	0.00	0.00	0.00	0.00	0.00
e3) Equipo e Instrumental Médico y de Laboratorio	0.00	0.00	0.00	0.00	0.00	0.00
e4) Vehículos y Equipo de Transporte	0.00	0.00	0.00	0.00	0.00	0.00
e5) Equipo de Defensa y Seguridad	0.00	0.00	0.00	0.00	0.00	0.00
e6) Maquinaria, Otros Equipos y Herramientas	0.00	0.00	0.00	0.00	0.00	0.00
e7) Activos Biológicos	0.00	0.00	0.00	0.00	0.00	0.00
e8) Bienes Inmuebles	0.00	0.00	0.00	0.00	0.00	0.00
e9) Activos Intangibles	0.00	0.00	0.00	0.00	0.00	0.00
F. Inversión Pública	57,643,760.76	-5,443,279.13	52,200,481.63	21,027,241.47	21,027,241.47	31,173,240.16
f1) Obra Pública en Bienes de Dominio Público	50,632,384.76	-5,443,279.13	45,189,105.63	18,431,692.05	18,431,692.05	26,757,413.58
f2) Obra Pública en Bienes Propio	7,011,376.00	0.00	7,011,376.00	2,595,549.42	2,595,549.42	4,415,826.58
f3) Proyectos Productivos y Acciones de Fomento	0.00	0.00	0.00	0.00	0.00	0.00
G. Inversiones Financieras y Otras Provisiones	0.00	0.00	0.00	0.00	0.00	0.00
g1) Inversiones Para el Fomento de Actividades Productivas	0.00	0.00	0.00	0.00	0.00	0.00
g2) Acciones y Participaciones de Capital	0.00	0.00	0.00	0.00	0.00	0.00
g3) Compra de Títulos y Valores	0.00	0.00	0.00	0.00	0.00	0.00
g4) Concesión de Préstamos	0.00	0.00	0.00	0.00	0.00	0.00
g5) Inversiones en Fideicomisos, Mandatos y Otros Análogos	0.00	0.00	0.00	0.00	0.00	0.00
Fideicomiso de Desastres Naturales (Informativo)	0.00	0.00	0.00	0.00	0.00	0.00
g6) Otras Inversiones Financieras	0.00	0.00	0.00	0.00	0.00	0.00
g7) Provisiones para Contingencias y Otras Erogaciones Especiales	0.00	0.00	0.00	0.00	0.00	0.00
H. Participaciones y Aportaciones	0.00	0.00	0.00	0.00	0.00	0.00
h1) Participaciones	0.00	0.00	0.00	0.00	0.00	0.00
h2) Aportaciones	0.00	0.00	0.00	0.00	0.00	0.00
h3) Convenios	0.00	0.00	0.00	0.00	0.00	0.00
I. Deuda Pública	15,250,000.00	0.00	15,250,000.00	11,386,078.49	11,386,078.49	3,863,921.51
i1) Amortización de la Deuda Pública	8,200,000.00	0.00	8,200,000.00	6,082,312.50	6,082,312.50	2,117,687.50
i2) Intereses de la Deuda Pública	6,900,000.00	0.00	6,900,000.00	5,208,736.88	5,208,736.88	1,691,263.12
i3) Comisiones de la Deuda Pública	150,000.00	0.00	150,000.00	95,029.11	95,029.11	54,970.89
i4) Gastos de la Deuda Pública	0.00	0.00	0.00	0.00	0.00	0.00
i5) Costo por Coberturas	0.00	0.00	0.00	0.00	0.00	0.00
i6) Apoyos Financieros	0.00	0.00	0.00	0.00	0.00	0.00
i7) Adeudos de Ejercicios Fiscales Anteriores (ADEFAS)	0.00	0.00	0.00	0.00	0.00	0.00
<b>III. Total de Egresos</b>	<b>702,110,963.94</b>	<b>-4,930,724.39</b>	<b>697,180,239.55</b>	<b>515,342,962.21</b>	<b>488,907,872.44</b>	<b>181,837,277.34</b>



Estado Analítico del Ejercicio del Presupuesto de Egresos Detallado (Clasificación por Objeto del Gasto)  
MUNICIPIO DE SAN LUIS RIO COLORADO, SONORA.  
Del 1o. de Enero al 30 de Septiembre de 2022

Concepto	Egresos					Subejercicio
	Aprobado	Ampliaciones / Reducciones	Modificado	Devengado	Pagado	

Bajo protesta de decir verdad declaramos que los Estados financieros y sus Notas son razonablemente correctos y responsabilidad del emisor.

Firmas Autorizadas	
 San Luis Río Colorado, Sonora C.P. SANTOS GONZALEZ YESCAS PRESIDENTE MUNICIPAL	 C.P. SERGIO TAPIA SALCEDO SECRETARIO DE FINANZAS

