


ESTADO ANALÍTICO DEL
EJERCICIO DEL PRESUPUESTO
DE EGRESOS CON BASE EN LA
CLASIFICACIÓN OBJETO DEL
GASTO (CAPÍTULO Y
CONCEPTO)





Estado Analítico del Ejercicio del Presupuesto de Egresos (Clasificación por Objeto del Gasto)
Del 1o. de Enero al 30 de Septiembre de 2022
MUNICIPIO DE SAN LUIS RIO COLORADO, SONORA.



Concepto	Egresos					Subejercicio
	Aprobado	Ampliaciones/ (Reducciones)	Modificado	Devengado	Pagado	
Servicios Personales	312,343,521.40	0.00	312,343,521.40	213,905,034.46	201,362,569.44	98,438,486.94
Remuneraciones al Personal de Carácter Permanente	151,109,039.55	-55,000.00	151,054,039.55	103,515,923.34	103,515,923.34	47,538,116.21
Remuneraciones al Personal de Carácter Transitorio	43,141,528.50	55,000.00	43,196,528.50	29,704,135.54	29,704,135.54	13,492,392.96
Remuneraciones Adicionales y Especiales	62,562,770.99	0.00	62,562,770.99	42,253,911.43	29,711,446.41	20,308,859.56
Seguridad Social	46,924,471.09	0.00	46,924,471.09	32,245,900.19	32,245,900.19	14,678,570.90
Otras Prestaciones Sociales y Económicas	8,605,711.27	0.00	8,605,711.27	6,185,163.96	6,185,163.96	2,420,547.31
Previsiones	0.00	0.00	0.00	0.00	0.00	0.00
Pago de Estímulos a Servidores Públicos	0.00	0.00	0.00	0.00	0.00	0.00
Materiales y Suministros	83,271,371.07	123,645.96	83,395,017.03	79,713,933.20	79,209,788.46	3,682,503.54
Materiales de Administración, Emisión de Documentos y Artículos Oficiales	2,320,800.00	-65,102.24	2,255,697.76	1,676,562.49	1,629,492.36	579,135.27
Alimentos y Utensilios	1,442,599.94	-313,359.38	1,129,240.56	689,474.94	680,793.54	439,765.62
Materias Primas y Materiales de Producción y Comercialización	55,500.00	1,430.00	56,930.00	16,680.00	16,680.00	40,250.00
Materiales y Artículos de Construcción y de Reparación	8,535,580.00	-209,921.69	8,325,658.31	6,253,044.05	6,251,155.70	2,072,614.26
Productos Químicos, Farmacéuticos y de Laboratorio	2,466,200.00	-104,837.18	2,361,362.82	669,062.39	655,416.59	1,692,300.43
Combustibles, Lubricantes y Aditivos	55,573,411.13	879,140.53	56,452,551.66	59,486,968.64	59,485,063.52	-3,034,416.98
Vestuario, Blancos, Prendas de Protección y Artículos Deportivos	1,769,700.00	-713,757.49	1,055,942.51	432,600.48	432,600.48	623,342.03
Materiales y Suministros para Seguridad	2,400.00	-700.00	1,700.00	0.00	0.00	1,700.00
Herramientas, Refacciones y Accesorios Menores	11,105,180.00	652,173.12	11,757,353.12	10,489,540.21	10,058,586.27	1,267,812.91
Servicios Generales	83,201,099.47	822,507.00	84,023,606.47	74,874,183.41	69,675,252.66	9,149,423.06
Servicios Básicos	42,316,300.00	-155,707.97	42,160,592.03	36,957,752.57	32,853,896.50	5,202,839.46
Servicios de Arrendamiento	1,692,500.00	-215,343.00	1,477,157.00	1,192,112.19	1,182,879.48	285,044.81
Servicios Profesionales, Científicos, Técnicos y Otros Servicios	9,288,220.45	-1,491,197.55	7,797,022.90	7,687,884.17	6,969,606.21	109,138.73
Servicios Financieros, Bancarios y Comerciales	3,271,640.00	66,166.16	3,337,806.16	2,924,232.95	2,924,232.95	413,573.21
Servicios de Instalación, Reparación, Mantenimiento y Conservación	10,543,479.73	1,379,419.04	11,922,898.77	9,431,012.03	9,063,652.33	2,491,886.74
Servicios de Comunicación Social y Publicidad.	3,300,000.00	505,713.90	3,805,713.90	3,461,935.21	3,461,935.21	343,778.69
Servicios de Traslado y Viáticos	1,832,800.00	-38,966.40	1,793,833.60	1,657,913.60	1,657,709.29	135,920.00
Servicios Oficiales	9,718,559.29	-813,759.60	8,904,799.69	8,946,015.52	8,946,015.52	-41,215.83
Otros Servicios Generales	1,237,600.00	1,586,182.42	2,823,782.42	2,615,325.17	2,615,325.17	208,457.25
Transferencias, Asignaciones, Subsidios y Otras Ayudas	142,857,617.12	0.00	142,857,617.12	104,792,352.22	98,012,136.30	38,065,264.90
Transferencias Internas y Asignaciones al Sector Público	52,546,417.12	113,040.00	52,659,457.12	38,015,957.34	37,809,554.34	14,643,499.78
Transferencias al Resto del Sector Público	0.00	0.00	0.00	0.00	0.00	0.00
Subsidios y Subvenciones	1,001,200.00	0.00	1,001,200.00	971,786.63	971,786.63	29,413.37
Ayudas Sociales	8,600,000.00	-113,040.00	8,486,960.00	6,711,740.58	6,614,836.18	1,775,219.42
Pensiones y Jubilados	80,710,000.00	0.00	80,710,000.00	59,092,867.67	52,615,959.15	21,617,132.33
Transferencias a Fideicomisos, Mandatos y Otros Análogos	0.00	0.00	0.00	0.00	0.00	0.00
Transferencias a la Seguridad Social	0.00	0.00	0.00	0.00	0.00	0.00
Donativos	0.00	0.00	0.00	0.00	0.00	0.00
Transferencias al Exterior	0.00	0.00	0.00	0.00	0.00	0.00
Bienes Muebles, Inmuebles e Intangibles	7,543,594.12	-2,298,800.00	5,244,794.12	8,125,743.98	6,716,410.64	-2,880,949.86
Mobiliario y Equipo de Administración	69,600.00	51,360.00	120,960.00	409,213.38	409,213.38	-288,253.38
Mobiliario y Equipo Educativo y Recreativo	1,128,800.00	-1,001,400.00	127,400.00	0.00	0.00	127,400.00
Equipo e Instrumental Médico y de Laboratorio	2,400.00	0.00	2,400.00	852.98	852.98	1,547.02
Vehículos y Equipo de Transporte	1,327,600.00	-803,000.02	524,599.98	2,884,036.62	1,474,703.28	-2,359,436.64
Equipo de Defensa y Seguridad	1,200.00	0.00	1,200.00	0.00	0.00	1,200.00
Maquinaria, Otros Equipos y Herramientas	1,155,194.12	-543,059.98	612,134.14	757,028.40	757,028.40	-144,894.26
Activos Biológicos	0.00	0.00	0.00	0.00	0.00	0.00
Bienes Inmuebles	3,848,000.00	0.00	3,848,000.00	2,844,450.00	2,844,450.00	1,003,550.00



Estado Analítico del Ejercicio del Presupuesto de Egresos (Clasificación por Objeto del Gasto)
Del 1o. de Enero al 30 de Septiembre de 2022
MUNICIPIO DE SAN LUIS RIO COLORADO, SONORA.

Concepto	Egresos					Subejercicio
	Aprobado	Ampliaciones/ (Reducciones)	Modificado	Devengado	Pagado	
Activos Intangibles	10,800.00	-2,700.00	8,100.00	1,230,162.60	1,230,162.60	-1,222,062.60
Inversion Pública	57,643,760.76	-3,579,497.06	54,064,263.70	22,545,636.45	22,545,636.45	31,518,627.25
Obra Pública en Bienes de Dominio Público	50,632,384.76	-4,239,497.06	46,392,887.70	19,635,474.12	19,635,474.12	26,757,413.58
Obra Pública en Bienes Propios	7,011,376.00	660,000.00	7,671,376.00	2,910,162.33	2,910,162.33	4,761,213.67
Proyectos Productivos y Acciones de Fomento	0.00	0.00	0.00	0.00	0.00	0.00
Inversiones Financieras y Otras Provisiones	0.00	0.00	0.00	0.00	0.00	0.00
Inversiones Para el Fomento de Actividades Productivas.	0.00	0.00	0.00	0.00	0.00	0.00
Acciones y Participaciones de Capital	0.00	0.00	0.00	0.00	0.00	0.00
Compra de Títulos y Valores	0.00	0.00	0.00	0.00	0.00	0.00
Concesión de Préstamos	0.00	0.00	0.00	0.00	0.00	0.00
Inversiones en Fideicomisos, Mandatos y Otros Análogos	0.00	0.00	0.00	0.00	0.00	0.00
Otras Inversiones Financieras	0.00	0.00	0.00	0.00	0.00	0.00
Provisiones para Contingencias y Otras Erogaciones Especiales	0.00	0.00	0.00	0.00	0.00	0.00
Participaciones y Aportaciones	0.00	0.00	0.00	0.00	0.00	0.00
Participaciones	0.00	0.00	0.00	0.00	0.00	0.00
Aportaciones	0.00	0.00	0.00	0.00	0.00	0.00
Convenios	0.00	0.00	0.00	0.00	0.00	0.00
Deuda Pública	15,250,000.00	0.00	15,250,000.00	11,386,078.49	11,386,078.49	3,863,921.51
Amortización de la Deuda Pública	8,200,000.00	0.00	8,200,000.00	6,082,312.50	6,082,312.50	2,117,687.50
Intereses de la Deuda Pública	6,900,000.00	0.00	6,900,000.00	5,208,736.88	5,208,736.88	1,691,263.12
Comisiones de la Deuda Pública	150,000.00	0.00	150,000.00	95,029.11	95,029.11	54,970.89
Gastos de la Deuda Pública	0.00	0.00	0.00	0.00	0.00	0.00
Costo por Coberturas	0.00	0.00	0.00	0.00	0.00	0.00
Apoysos Financieros	0.00	0.00	0.00	0.00	0.00	0.00
Adeudos de Ejercicios Fiscales Anteriores (Adefas)	0.00	0.00	0.00	0.00	0.00	0.00
Total del Gasto	702,110,963.94	-4,930,724.39	697,180,239.55	515,342,962.21	488,907,872.44	181,837,277.34

Bajo protesta de decir verdad declaramos que los Estados Financieros y sus Notas son razonablemente correctos y responsabilidad del emisor.

Firmas Autorizadas	
 C.P. SANTOS GÓNZALEZ YESCAS PRESIDENTE MUNICIPAL	 C.P. SERGIO TAPIA SALCEDO SECRETARIO DE FINANZAS

San Luis Río Colorado, Sonora

San Luis Río Colorado, Sonora