


ESTADO ANALÍTICO DE INGRESOS





Estado Analítico de Ingresos
Del 1o. de Enero al 30 de Septiembre de 2022
MUNICIPIO DE SAN LUIS RIO COLORADO, SONORA.



Rubro de Ingresos	Ingresos					Diferencia
	Estimado	Ampliaciones/ (Reducciones)	Modificado	Devengado	Recaudado	
Impuestos	65,105,240.00	0.00	65,105,240.00	57,794,166.24	57,794,166.24	-7,311,073.76
Cuotas y Aportaciones de Seguridad Social	0.00	0.00	0.00	0.00	0.00	0.00
Contribuciones de Mejoras	0.00	0.00	0.00	0.00	0.00	0.00
Derechos	67,887,640.00	0.00	67,887,640.00	60,715,795.49	60,715,795.49	-7,171,844.51
Productos	2,338,480.00	0.00	2,338,480.00	1,662,631.80	1,662,631.80	-675,848.20
Corriente	2,338,480.00	0.00	2,338,480.00	1,662,631.80	1,662,631.80	-675,848.20
Capital	0.00	0.00	0.00	0.00	0.00	0.00
Aprovechamientos	17,552,360.00	1,936,555.36	19,488,915.36	21,908,394.11	21,908,394.11	4,356,034.11
Corriente	14,742,360.00	1,936,555.36	16,678,915.36	17,561,690.26	17,561,690.26	2,819,330.26
Capital	2,810,000.00	0.00	2,810,000.00	4,346,703.85	4,346,703.85	1,536,703.85
Ingresos por Ventas de Bienes y Servicios	0.00	0.00	0.00	0.00	0.00	0.00
Participaciones y Aportaciones	549,227,243.99	-6,867,279.75	542,359,964.24	437,581,954.75	437,581,954.75	-111,645,289.24
Transferencias, Asignaciones, Subsidios y Otras Ayudas	0.00	0.00	0.00	0.00	0.00	0.00
Ingresos Derivados de Financiamientos	0.00	0.00	0.00	0.00	0.00	0.00
Total	702,110,963.99	-4,930,724.39	697,180,239.60	579,662,942.39	579,662,942.39	-122,448,021.60
Estado Analítico de Ingresos Por Fuente de Financiamiento						
Ingresos de Gobierno	702,110,963.99	-4,930,724.39	697,180,239.60	579,662,942.39	579,662,942.39	-122,448,021.60
Impuestos	65,105,240.00	0.00	65,105,240.00	57,794,166.24	57,794,166.24	-7,311,073.76
Contribuciones de Mejoras	0.00	0.00	0.00	0.00	0.00	0.00
Derechos	67,887,640.00	0.00	67,887,640.00	60,715,795.49	60,715,795.49	-7,171,844.51
Productos	2,338,480.00	0.00	2,338,480.00	1,662,631.80	1,662,631.80	-675,848.20
Corriente	2,338,480.00	0.00	2,338,480.00	1,662,631.80	1,662,631.80	-675,848.20
Capital	0.00	0.00	0.00	0.00	0.00	0.00
Aprovechamientos	17,552,360.00	1,936,555.36	19,488,915.36	21,908,394.11	21,908,394.11	4,356,034.11
Corriente	14,742,360.00	1,936,555.36	16,678,915.36	17,561,690.26	17,561,690.26	2,819,330.26
Capital	2,810,000.00	0.00	2,810,000.00	4,346,703.85	4,346,703.85	1,536,703.85
Participaciones y Aportaciones	549,227,243.99	-6,867,279.75	542,359,964.24	437,581,954.75	437,581,954.75	-111,645,289.24



Estado Analítico de Ingresos
Del 1o. de Enero al 30 de Septiembre de 2022
MUNICIPIO DE SAN LUIS RIO COLORADO, SONORA.

Rubro de Ingresos	Ingresos					Diferencia
	Estimado	Ampliaciones/ (Reducciones)	Modificado	Devengado	Recaudado	
Transferencias, Asignaciones, Subsidios y Otras Ayudas	0.00	0.00	0.00	0.00	0.00	0.00
Ingresos de Organismos y Empresas	0.00	0.00	0.00	0.00	0.00	0.00
Cuotas y Aportaciones de Seguridad Social	0.00	0.00	0.00	0.00	0.00	0.00
Ingresos por Ventas de Bienes y Servicios	0.00	0.00	0.00	0.00	0.00	0.00
Transferencias, Asignaciones, Subsidios y Otras Ayudas	0.00	0.00	0.00	0.00	0.00	0.00
Ingresos derivados de financiamiento	0.00	0.00	0.00	0.00	0.00	0.00
Ingresos derivados de financiamiento	0.00	0.00	0.00	0.00	0.00	0.00
Total	702,110,963.99	-4,930,724.39	697,180,239.60	579,662,942.39	579,662,942.39	-122,448,021.60

Bajo protesta de decir verdad declaramos que los Estados Financieros y sus Notas son razonablemente correctos y responsabilidad del emisor.

Firmas Autorizadas	
 C.P. SANTOS GONZALEZ YESCAS PRESIDENTE MUNICIPAL	 C.P. SERGIO TAPIA SALCEDO SECRETARIO DE FINANZAS

