


GASTO POR CATEGORÍA PROGRAMÁTICA







Gasto por Categoría Programática
Del 1o. de Enero al 30 de Septiembre de 2022
MUNICIPIO DE SAN LUIS RIO COLORADO, SONORA.

Concepto	Egresos					Subejercicio
	Aprobado	Ampliaciones/ (Reducciones)	Modificado	Devengado	Pagado	
Programas	702,110,963.94	-4,930,724.39	697,180,239.55	515,342,962.21	488,907,872.44	181,837,277.34
Subsidios: Sector Social y Privado o Entidades Fed y Municipios	0.00	0.00	0.00	0.00	0.00	0.00
Sujetos a Reglas de Operación	0.00	0.00	0.00	0.00	0.00	0.00
Otros Subsidios	0.00	0.00	0.00	0.00	0.00	0.00
Desempeño de las Funciones	404,770,384.14	-1,898,557.52	402,871,826.62	311,822,789.91	295,824,334.37	91,049,036.71
Prestación de Servicios Públicos	283,577,543.76	-1,095,940.65	282,481,603.11	218,250,994.01	207,375,175.81	64,230,609.10
Provisión de Bienes Públicos	0.00	0.00	0.00	0.00	0.00	0.00
Planeación, Seguimiento y Evaluación de Políticas Públicas	32,311,165.23	-1,000,000.00	31,311,165.23	24,426,249.90	23,522,780.51	6,884,915.33
Promoción y Fomento	49,190,886.44	-77,323.74	49,113,562.70	37,314,527.24	34,867,451.13	11,799,035.46
Regulación y Supervisión	15,449,598.22	0.00	15,449,598.22	12,380,615.88	11,141,619.85	3,068,982.34
Funciones de las Fuerzas Armadas (Únicamente Gobierno Federal)	0.00	0.00	0.00	0.00	0.00	0.00
Específicos	0.00	0.00	0.00	0.00	0.00	0.00
Proyectos de Inversión	24,241,190.49	274,706.87	24,515,897.36	19,450,402.88	18,917,307.07	5,065,494.48
Administrativos y de Apoyo	148,236,367.62	517,529.47	148,753,897.09	111,935,883.88	108,103,082.13	36,818,013.21
Apoyo al Proceso Presupuestario y para Mejorar la Eficiencia Institucional	65,836,790.62	1,533,808.06	67,370,598.68	54,086,964.12	51,431,325.75	13,283,634.56
Apoyo a la Función Pública y al Mejoramiento de la Gestión	82,399,577.00	-1,016,278.59	81,383,298.41	57,848,919.76	56,671,756.38	23,534,378.65
Operaciones Ajenas	0.00	0.00	0.00	0.00	0.00	0.00
Compromisos	0.00	0.00	0.00	0.00	0.00	0.00
Obligaciones de Cumplimiento de Resolución Jurisdiccional	0.00	0.00	0.00	0.00	0.00	0.00
Desastres Naturales	0.00	0.00	0.00	0.00	0.00	0.00
Obligaciones	80,710,000.00	0.00	80,710,000.00	59,092,867.67	52,615,959.15	21,617,132.33
Pensiones y Jubilaciones	80,710,000.00	0.00	80,710,000.00	59,092,867.67	52,615,959.15	21,617,132.33
Aportaciones a Fondos de Estabilización	0.00	0.00	0.00	0.00	0.00	0.00
Aportaciones a Fondos de Inversión y Reestructura de Pensiones	0.00	0.00	0.00	0.00	0.00	0.00
Programas de Gasto Federalizado (Gobierno Federal)	68,394,212.18	-3,549,696.34	64,844,515.84	32,491,420.75	32,364,496.79	32,353,095.09
Gasto Federalizado	68,394,212.18	-3,549,696.34	64,844,515.84	32,491,420.75	32,364,496.79	32,353,095.09
Participaciones a Entidades Federativas y Municipios	0.00	0.00	0.00	0.00	0.00	0.00
Costo Financiero, Deuda o Apoyos a Deudores y Ahorra Banca	0.00	0.00	0.00	0.00	0.00	0.00
Adeudos de Ejercicios Fiscales Anteriores	0.00	0.00	0.00	0.00	0.00	0.00
Total del Gasto	702,110,963.94	-4,930,724.39	697,180,239.55	515,342,962.21	488,907,872.44	181,837,277.34

Bajo protesta de decir verdad declaramos que los Estados Financieros y sus Notas son razonablemente correctos y responsabilidad del emisor.

Firmas Autorizadas

 C. SANTOS GONZALEZ YESCAS PRESIDENTE MUNICIPAL	 C.P. SERGIO TAPIA SALCEDO SECRETARIO DE FINANZAS
---	--

San Luis Río Colorado, Sonora