



BALANZA DE COMPROBACIÓN
MUNICIPIO DE SAN LUIS RIO COLORADO, SONORA.
DEL 01 DE ENERO AL 30 DE JUNIO DEL 2023

Clave	Denominación	Saldos Iniciales al 1ero. de Enero de 2023		Movimientos del Periodo		Saldos Finales al 30 de Junio del 2023		Ingresos y Egresos del 1o. de Enero al 30 de Junio del 2023		Balanza Previa al 30 de Junio del 2023	
		Debe	Haber	Debe	Haber	Debe	Haber	Debe	Haber	Debe	Haber
1	ACTIVO	406,762,103.58	0.00	1,959,333,948.78	1,902,526,597.09	463,569,455.27	0.00			463,569,455.27	0.00
1.1	ACTIVO CIRCULANTE	49,569,526.10	0.00	1,920,527,504.35	1,879,697,708.54	90,399,321.91	0.00			90,399,321.91	0.00
1.1.1	EFFECTIVO Y EQUIVALENTES	38,923,466.99	0.00	1,280,296,353.99	1,238,424,282.00	80,795,538.98	0.00			80,795,538.98	0.00
1.1.1.1	EFFECTIVO	0.00	0.00	533,145,349.49	533,044,349.49	101,000.00	0.00			101,000.00	0.00
1.1.1.2	BANCOS/TESORERÍA	38,898,766.99	0.00	747,151,004.50	705,355,232.51	80,694,538.98	0.00			80,694,538.98	0.00
1.1.1.6	DEPÓSITOS DE FONDOS DE TERCEROS EN GARANTÍA Y/O ADMINISTRACIÓN	24,700.00	0.00	0.00	24,700.00	0.00	0.00			0.00	0.00
1.1.2	Derechos a recibir Efectivo o Equivalentes	2,164,764.41	0.00	602,498,343.07	600,301,058.32	4,362,049.16	0.00			4,362,049.16	0.00
1.1.2.3	DEUDORES DIVERSOS POR COBRAR A CORTO PLAZO	2,164,764.41	0.00	39,636,879.14	37,439,594.39	4,362,049.16	0.00			4,362,049.16	0.00
1.1.2.4	INGRESOS POR RECUPERAR A CORTO PLAZO	0.00	0.00	562,861,463.93	562,861,463.93	0.00	0.00			0.00	0.00
1.1.3	DERECHOS A RECIBIR BIENES O SERVICIOS	8,481,294.70	0.00	14,939,387.10	18,178,948.03	5,241,733.77	0.00			5,241,733.77	0.00
1.1.3.1	ANTICIPO A PROVEEDORES POR ADQUISICIÓN DE BIENES Y PRESTACIONES	4,325,971.62	0.00	1,620,930.84	788,567.00	5,158,335.46	0.00			5,158,335.46	0.00
1.1.3.4	ANTICIPO A CONTRATISTAS POR OBRAS PÚBLICAS A CORTO PLAZO	4,075,757.48	0.00	3,708,011.55	7,783,769.03	0.00	0.00			0.00	0.00
1.1.3.9	OTROS DERECHOS A RECIBIR BIENES O SERVICIOS A CORTO PLAZO	79,565.60	0.00	9,610,444.71	9,606,612.00	83,398.31	0.00			83,398.31	0.00
1.1.4	INVENTARIOS	0.00	0.00	6,960.00	6,960.00	0.00	0.00			0.00	0.00
1.1.4.4	INVENTARIO DE MATERIAS PRIMAS, MATERIALES Y SUMINISTROS PARA LA PRODUCCIÓN	0.00	0.00	6,960.00	6,960.00	0.00	0.00			0.00	0.00
1.1.5	ALMACENES	0.00	0.00	22,786,460.19	22,786,460.19	0.00	0.00			0.00	0.00
1.1.5.1	ALMACÉN DE MATERIALES Y SUMINISTROS DE CONSUMO	0.00	0.00	22,786,460.19	22,786,460.19	0.00	0.00			0.00	0.00
1.2	ACTIVO NO CIRCULANTE	357,192,577.48	0.00	38,806,444.43	22,828,888.55	373,170,133.36	0.00			373,170,133.36	0.00
1.2.2	DERECHOS A RECIBIR EFFECTIVO O EQUIVALENTES A LARGO PLAZO	0.00	0.00	24,700.00	0.00	24,700.00	0.00			24,700.00	0.00
1.2.2.9	OTROS DERECHOS A RECIBIR EFFECTIVO O EQUIVALENTES A LARGO PLAZO	0.00	0.00	24,700.00	0.00	24,700.00	0.00			24,700.00	0.00
1.2.3	BIENES INMUEBLES, INFRAESTRUCTURA Y CONSTRUCCIONES EN PROCESO	417,604,137.98	0.00	29,732,730.74	644,200.00	446,692,668.72	0.00			446,692,668.72	0.00
1.2.3.1	TERRENOS	95,084,640.40	0.00	0.00	136,600.00	94,948,040.40	0.00			94,948,040.40	0.00
1.2.3.3	EDIFICIOS NO HABITACIONALES	73,879,711.93	0.00	0.00	0.00	73,879,711.93	0.00			73,879,711.93	0.00
1.2.3.5	CONSTRUCCIONES EN PROCESO EN BIENES DE DOMINIO PÚBLICO	0.00	0.00	29,453,878.70	0.00	29,453,878.70	0.00			29,453,878.70	0.00
1.2.3.6	CONSTRUCCIONES EN PROCESO EN BIENES PROPIOS	0.00	0.00	278,852.04	0.00	278,852.04	0.00			278,852.04	0.00
1.2.3.9	OTROS BIENES INMUEBLES	248,639,785.65	0.00	0.00	507,600.00	248,132,185.65	0.00			248,132,185.65	0.00
1.2.4	BIENES MUEBLES	167,905,785.09	0.00	8,291,569.81	41,362.50	176,155,992.40	0.00			176,155,992.40	0.00
1.2.4.1	MOBILIARIO Y EQUIPO DE ADMINISTRACIÓN	14,420,788.85	0.00	454,193.57	41,362.50	14,833,619.92	0.00			14,833,619.92	0.00
1.2.4.2	MOBILIARIO Y EQUIPO EDUCACIONAL Y RECREATIVO	2,928,574.97	0.00	0.00	0.00	2,928,574.97	0.00			2,928,574.97	0.00
1.2.4.3	EQUIPO E INSTRUMENTAL MÉDICO Y DE LABORATORIO	928,731.93	0.00	0.00	0.00	928,731.93	0.00			928,731.93	0.00
1.2.4.4	VEHÍCULOS Y EQUIPO DE TRANSPORTE	107,187,835.72	0.00	7,486,899.99	0.00	114,674,735.71	0.00			114,674,735.71	0.00
1.2.4.5	EQUIPO DE DEFENSA Y SEGURIDAD	7,093,487.66	0.00	0.00	0.00	7,093,487.66	0.00			7,093,487.66	0.00
1.2.4.6	MAQUINARIA, OTROS EQUIPOS Y HERRAMIENTAS	35,340,515.96	0.00	350,476.25	0.00	35,690,992.21	0.00			35,690,992.21	0.00
1.2.4.7	COLECCIONES, OBRAS DE ARTE Y OBJETOS VALIOSOS	5,850.00	0.00	0.00	0.00	5,850.00	0.00			5,850.00	0.00
1.2.5	ACTIVOS INTANGIBLES	12,200,671.60	0.00	366,591.88	0.00	12,567,263.48	0.00			12,567,263.48	0.00
1.2.5.1	SOFTWARE	11,277,367.55	0.00	0.00	0.00	11,277,367.55	0.00			11,277,367.55	0.00
1.2.5.4	LICENCIAS	923,304.05	0.00	366,591.88	0.00	1,289,895.93	0.00			1,289,895.93	0.00
1.2.6	DEPRECIACIÓN, DETERIORO Y AMORTIZACIÓN ACUMULADA DE BIENES	0.00	244,101,877.79	390,852.00	22,143,326.05	0.00	265,854,351.84			0.00	265,854,351.84
1.2.6.1	DEPRECIACIÓN ACUMULADA DE BIENES INMUEBLES	0.00	125,547,997.91	390,852.00	13,007,724.60	0.00	138,164,870.51			0.00	138,164,870.51
1.2.6.1.1	DEPRECIACIÓN ACUMULADA DE BIENES MUEBLES	0.00	17,903,415.03	0.00	0.00	0.00	17,903,415.03			0.00	17,903,415.03



BALANZA DE COMPROBACIÓN
MUNICIPIO DE SAN LUIS RIO COLORADO, SONORA.
DEL 01 DE ENERO AL 30 DE JUNIO DEL 2023

Clave	Denominación	Saldos Iniciales al 1ero. de Enero de 2023		Movimientos del Periodo		Saldos Finales al 30 de Junio del 2023		Ingresos y Egresos del 1o. de Enero al 30 de Junio del 2023		Balanza Previa al 30 de Junio del 2023	
		Debe	Haber	Debe	Haber	Debe	Haber	Debe	Haber	Debe	Haber
1.2.6.3	DEPRECIACIÓN ACUMULADA DE BIENES MUEBLES	0.00	112,819,660.56	0.00	8,627,862.77	0.00	121,447,523.33			0.00	121,447,523.33
1.2.6.3.1	DEPRECIACIÓN ACUMULADA DE BIENES MUEBLES	0.00	10,895,324.54	0.00	0.00	0.00	10,895,324.54			0.00	10,895,324.54
1.2.6.5	AMORTIZACIÓN ACUMULADA DE ACTIVOS INTANGIBLES	0.00	5,734,219.32	0.00	507,738.68	0.00	6,241,958.00			0.00	6,241,958.00
1.2.6.5.1	Amortización Acumulada de Activos Intangibles	0.00	290,747.21	0.00	0.00	0.00	290,747.21			0.00	290,747.21
1.2.9	OTROS ACTIVOS NO CIRCULANTES	3,583,860.60	0.00	0.00	0.00	3,583,860.60	0.00			3,583,860.60	0.00
1.2.9.3	BIENES EN COMODATO	3,583,860.60	0.00	0.00	0.00	3,583,860.60	0.00			3,583,860.60	0.00
2	PASIVO	0.00	95,385,808.52	414,499,580.75	408,775,235.43	0.00	89,661,463.20			0.00	89,661,463.20
2.1	PASIVO CIRCULANTE	0.00	35,970,508.52	414,499,580.75	408,775,235.43	0.00	30,246,163.20			0.00	30,246,163.20
2.1.1	CUENTAS POR PAGAR A CORTO PLAZO	0.00	26,952,994.51	410,061,959.75	408,761,742.67	0.00	25,652,777.43			0.00	25,652,777.43
2.1.1.1	SERVICIOS PERSONALES POR PAGAR A CORTO PLAZO	0.00	7,336,983.43	124,967,955.48	131,629,157.56	0.00	13,998,185.51			0.00	13,998,185.51
2.1.1.1.9.9.9	Nominas por pagar	0.00	7,336,983.43	124,935,021.98	131,596,224.06	0.00	13,998,185.51			0.00	13,998,185.51
2.1.1.2	PROVEEDORES POR PAGAR A CORTO PLAZO	0.00	3,322,529.60	179,995,663.23	180,821,248.76	0.00	4,148,115.13			0.00	4,148,115.13
2.1.1.3	CONTRATISTAS POR OBRAS PÚBLICAS POR PAGAR A CORTO PLAZO	0.00	0.00	25,378,121.23	25,656,973.27	0.00	278,852.04			0.00	278,852.04
2.1.1.6	INTERESES, COMISIONES Y OTROS GASTOS DE LA DEUDA PÚBLICA POR	0.00	0.00	7,536,215.74	7,536,215.74	0.00	0.00			0.00	0.00
2.1.1.7	RETENCIONES Y CONTRIBUCIONES POR PAGAR A CORTO PLAZO	0.00	8,202,920.88	64,275,546.52	62,137,986.98	0.00	6,065,361.34			0.00	6,065,361.34
2.1.1.9	Otras Cuentas por Pagar a Corto Plazo	0.00	8,090,560.60	7,908,457.55	980,160.36	0.00	1,162,263.41			0.00	1,162,263.41
2.1.3	PORCIÓN A CORTO PLAZO DE LA DEUDA PÚBLICA A LARGO PLAZO	0.00	9,016,537.50	4,425,300.00	0.00	0.00	4,591,237.50			0.00	4,591,237.50
2.1.3.1	PORCIÓN A CORTO PLAZO DE LA DEUDA PÚBLICA INTERNA	0.00	9,016,537.50	4,425,300.00	0.00	0.00	4,591,237.50			0.00	4,591,237.50
2.1.6	FONDOS Y BIENES DE TERCEROS EN GARANTÍA Y/O ADMINISTRACIÓN	0.00	976.51	12,321.00	13,492.76	0.00	2,148.27			0.00	2,148.27
2.1.6.2	FONDOS EN ADMINISTRACIÓN A CORTO PLAZO	0.00	976.51	12,321.00	13,492.76	0.00	2,148.27			0.00	2,148.27
2.2	PASIVO NO CIRCULANTE	0.00	59,415,300.00	0.00	0.00	0.00	59,415,300.00			0.00	59,415,300.00
2.2.3	DEUDA PÚBLICA A LARGO PLAZO	0.00	59,415,300.00	0.00	0.00	0.00	59,415,300.00			0.00	59,415,300.00
2.2.3.3	PRÉSTAMOS DE LA DEUDA PÚBLICA INTERNA POR PAGAR A LARGO PL	0.00	59,415,300.00	0.00	0.00	0.00	59,415,300.00			0.00	59,415,300.00
3	HACIENDA PÚBLICA/ PATRIMONIO	0.00	311,376,295.06	7,621,657.00	0.00	0.00	303,754,638.06			0.00	303,754,638.06
3.1	HACIENDA PÚBLICA/PATRIMONIO CONTRIBUIDO	0.00	190,375,037.57	136,600.00	0.00	0.00	190,238,437.57			0.00	190,238,437.57
3.1.1	APORTACIONES	0.00	181,974,844.00	0.00	0.00	0.00	181,974,844.00			0.00	181,974,844.00
3.1.1.1	APORTACIONES	0.00	181,974,844.00	0.00	0.00	0.00	181,974,844.00			0.00	181,974,844.00
3.1.2	DONACIONES DE CAPITAL	0.00	8,400,193.57	136,600.00	0.00	0.00	8,263,593.57			0.00	8,263,593.57
3.2	HACIENDA PÚBLICA /PATRIMONIO GENERADO	0.00	121,001,257.49	7,485,057.00	0.00	0.00	113,516,200.49			0.00	113,516,200.49
3.2.2	RESULTADOS DE EJERCICIOS ANTERIORES	0.00	175,984,358.28	0.00	0.00	0.00	175,984,358.28			0.00	175,984,358.28
3.2.3	REVALÚOS	0.00	1,551,342.82	0.00	0.00	0.00	1,551,342.82			0.00	1,551,342.82
3.2.3.1	REVALÚO DE BIENES INMUEBLES	0.00	1,551,342.82	0.00	0.00	0.00	1,551,342.82			0.00	1,551,342.82
3.2.5	RECTIFICACIONES DE RESULTADOS DE EJERCICIOS ANTERIORES	0.00	-56,534,443.61	7,485,057.00	0.00	64,019,500.61	0.00			64,019,500.61	0.00
3.2.5.2	CAMBIOS POR ERRORES CONTABLES	0.00	-56,534,443.61	7,485,057.00	0.00	64,019,500.61	0.00			64,019,500.61	0.00
4	INGRESOS Y OTROS BENEFICIOS	0.00	0.00	72,327,693.65	532,827,377.89	0.00	460,499,684.24	0.00	460,499,684.24		
4.1	INGRESOS DE GESTIÓN	0.00	0.00	42,140,884.99	146,333,225.39	0.00	104,192,340.40	0.00	104,192,340.40		
4.1.1	Impuestos	0.00	0.00	16,615,104.27	64,924,633.56	0.00	48,309,529.29	0.00	48,309,529.29		
4.1.1.1	Impuestos Sobre los Ingresos	0.00	0.00	31,294.20	2,495,419.01	0.00	2,464,124.81	0.00	2,464,124.81		
4.1.1.2	Impuestos Sobre el Patrimonio	0.00	0.00	7,136,432.94	52,612,235.62	0.00	45,475,802.68	0.00	45,475,802.68		
4.1.1.7	Accesorios de Impuestos	0.00	0.00	9,447,377.13	9,816,978.93	0.00	369,601.80	0.00	369,601.80		



BALANZA DE COMPROBACIÓN
MUNICIPIO DE SAN LUIS RIO COLORADO, SONORA.
DEL 01 DE ENERO AL 30 DE JUNIO DEL 2023

Clave	Denominación	Saldos Iniciales al 1ero. de Enero de 2023		Movimientos del Periodo		Saldos Finales al 30 de Junio del 2023		Ingresos y Egresos del 1o. de Enero al 30 de Junio del 2023		Balanza Previa al 30 de Junio del 2023	
		Debe	Haber	Debe	Haber	Debe	Haber	Debe	Haber	Debe	Haber
4.1.4	Derechos	0.00	0.00	4,124,223.25	46,422,975.10	0.00	42,298,751.85	0.00	42,298,751.85		
4.1.4.1	Derechos por el Uso, Goce, Aprovechamiento o Explotación de Bienes	0.00	0.00	0.00	74,560.00	0.00	74,560.00	0.00	74,560.00		
4.1.4.3	Derechos por Prestación de Servicios	0.00	0.00	4,046,712.64	46,203,420.58	0.00	42,156,707.94	0.00	42,156,707.94		
4.1.4.4	Accesorios de Derechos	0.00	0.00	77,510.61	144,994.52	0.00	67,483.91	0.00	67,483.91		
4.1.5	Productos de Tipo Corriente	0.00	0.00	84,564.42	1,261,632.64	0.00	1,177,068.22	0.00	1,177,068.22		
4.1.5.1	Productos Derivados del Uso y Aprovechamiento de Bienes no Sujetos	0.00	0.00	84,564.42	923,799.53	0.00	839,235.11	0.00	839,235.11		
4.1.5.9	Otros Productos que Generan Ingresos Corrientes	0.00	0.00	0.00	337,833.11	0.00	337,833.11	0.00	337,833.11		
4.1.6	Aprovechamientos de Tipo Corriente	0.00	0.00	21,316,993.05	33,723,984.09	0.00	12,406,991.04	0.00	12,406,991.04		
4.1.6.1	Incentivos Derivados de la Colaboración Fiscal	0.00	0.00	1,630.66	1,735,612.36	0.00	1,733,981.70	0.00	1,733,981.70		
4.1.6.2	Multas	0.00	0.00	3,816,359.96	7,404,917.13	0.00	3,588,557.17	0.00	3,588,557.17		
4.1.6.3	Indemnizaciones	0.00	0.00	0.00	810,041.70	0.00	810,041.70	0.00	810,041.70		
4.1.6.5	Aprovechamientos Provenientes de Obras Públicas	0.00	0.00	249,141.68	618,314.48	0.00	369,172.80	0.00	369,172.80		
4.1.6.9	Otros Aprovechamientos	0.00	0.00	17,249,860.75	23,155,098.42	0.00	5,905,237.67	0.00	5,905,237.67		
4.2	PARTICIPACIONES, APORTACIONES, TRANSFERENCIAS, ASIGNACIONES	0.00	0.00	30,186,808.66	386,489,843.08	0.00	356,303,034.42	0.00	356,303,034.42		
4.2.1	Participaciones y Aportaciones	0.00	0.00	30,186,808.66	386,489,843.08	0.00	356,303,034.42	0.00	356,303,034.42		
4.2.1.1	Participaciones	0.00	0.00	3,038,901.94	219,850,222.00	0.00	216,811,320.06	0.00	216,811,320.06		
4.2.1.2	Aportaciones	0.00	0.00	27,147,906.72	152,825,948.58	0.00	125,678,041.86	0.00	125,678,041.86		
4.2.1.3	Convenios	0.00	0.00	0.00	13,813,672.50	0.00	13,813,672.50	0.00	13,813,672.50		
4.3	OTROS INGRESOS Y BENEFICIOS	0.00	0.00	0.00	4,309.42	0.00	4,309.42	0.00	4,309.42		
4.3.9	OTROS INGRESOS Y BENEFICIOS VARIOS	0.00	0.00	0.00	4,309.42	0.00	4,309.42	0.00	4,309.42		
4.3.9.3	DIFERENCIAS POR TIPO DE CAMBIO A FAVOR EN EFECTIVO Y EQUIVALE	0.00	0.00	0.00	4,309.42	0.00	4,309.42	0.00	4,309.42		
5	GASTOS Y OTRAS PERDIDAS	0.00	0.00	391,378,726.46	1,032,396.23	390,346,330.23	0.00	390,346,330.23	0.00		
5.1	GASTOS DE FUNCIONAMIENTO	0.00	0.00	290,244,940.15	819,728.91	289,425,211.24	0.00	289,425,211.24	0.00		
5.1.1	SERVICIOS PERSONALES	0.00	0.00	159,842,512.95	144,115.70	159,698,397.25	0.00	159,698,397.25	0.00		
5.1.1.1	REMUNERACIONES AL PERSONAL DE CARÁCTER PERMANENTE	0.00	0.00	76,483,501.56	24,757.27	76,458,744.29	0.00	76,458,744.29	0.00		
5.1.1.2	Remuneraciones al Personal de Carácter Transitorio	0.00	0.00	22,748,761.30	1,565.00	22,747,196.30	0.00	22,747,196.30	0.00		
5.1.1.3	Remuneraciones Adicionales y Especiales	0.00	0.00	31,551,203.49	21,592.32	31,529,611.17	0.00	31,529,611.17	0.00		
5.1.1.4	Seguridad Social	0.00	0.00	24,232,769.72	0.00	24,232,769.72	0.00	24,232,769.72	0.00		
5.1.1.5	Otras Prestaciones Sociales y Económicas	0.00	0.00	4,826,276.88	96,201.11	4,730,075.77	0.00	4,730,075.77	0.00		
5.1.2	Materiales y Suministros	0.00	0.00	70,140,930.93	288,418.00	69,852,512.93	0.00	69,852,512.93	0.00		
5.1.2.1	Materiales de Administración, Emisión de Documentos y Artículos Ofic	0.00	0.00	1,365,371.05	2,332.80	1,363,038.25	0.00	1,363,038.25	0.00		
5.1.2.2	Alimentos y Utensilios	0.00	0.00	388,769.56	0.00	388,769.56	0.00	388,769.56	0.00		
5.1.2.3	Materias Primas y Materiales de Producción y Comercialización	0.00	0.00	6,960.00	0.00	6,960.00	0.00	6,960.00	0.00		
5.1.2.4	Materiales y Artículos de Construcción y de Reparación	0.00	0.00	4,367,964.54	0.00	4,367,964.54	0.00	4,367,964.54	0.00		
5.1.2.5	Productos Químicos, Farmacéuticos y de Laboratorio	0.00	0.00	343,463.81	0.00	343,463.81	0.00	343,463.81	0.00		
5.1.2.6	Combustibles, Lubricantes y Aditivos	0.00	0.00	52,282,058.03	192,203.09	52,089,854.94	0.00	52,089,854.94	0.00		
5.1.2.7	Vestuario, Blancos, Prendas de Protección y Artículos Deportivos	0.00	0.00	175,534.20	0.00	175,534.20	0.00	175,534.20	0.00		
5.1.2.9	Herramientas, Refacciones y Accesorios Menores	0.00	0.00	11,210,809.74	93,882.11	11,116,927.63	0.00	11,116,927.63	0.00		
5.1.3	Servicios Generales	0.00	0.00	60,261,496.27	387,195.21	59,874,301.06	0.00	59,874,301.06	0.00		
5.1.3.1	Servicios Básicos	0.00	0.00	25,090,233.20	1,000.20	25,089,233.00	0.00	25,089,233.00	0.00		



BALANZA DE COMPROBACIÓN
MUNICIPIO DE SAN LUIS RIO COLORADO, SONORA.
DEL 01 DE ENERO AL 30 DE JUNIO DEL 2023

Clave	Denominación	Saldos Iniciales al 1ero. de Enero de 2023		Movimientos del Periodo		Saldos Finales al 30 de Junio del 2023		Ingresos y Egresos del 1o. de Enero al 30 de Junio del 2023		Balanza Previa al 30 de Junio del 2023	
		Debe	Haber	Debe	Haber	Debe	Haber	Debe	Haber	Debe	Haber
5.1.3.2	Servicios de Arrendamiento	0.00	0.00	784,564.23	0.00	784,564.23	0.00	784,564.23	0.00		
5.1.3.3	Servicios Profesionales, Científicos y Técnicos y Otros Servicios	0.00	0.00	7,100,214.29	320,870.00	6,779,344.29	0.00	6,779,344.29	0.00		
5.1.3.4	Servicios Financieros, Bancarios y Comerciales	0.00	0.00	2,298,539.23	0.00	2,298,539.23	0.00	2,298,539.23	0.00		
5.1.3.5	Servicios de Instalación, Reparación, Mantenimiento y Conservación	0.00	0.00	9,013,775.80	0.00	9,013,775.80	0.00	9,013,775.80	0.00		
5.1.3.6	Servicios de Comunicación Social y Publicidad	0.00	0.00	1,819,174.26	7,000.00	1,812,174.26	0.00	1,812,174.26	0.00		
5.1.3.7	Servicios de Traslado y Viáticos	0.00	0.00	1,115,883.82	0.00	1,115,883.82	0.00	1,115,883.82	0.00		
5.1.3.8	Servicios Oficiales	0.00	0.00	7,799,257.79	5,505.01	7,793,752.78	0.00	7,793,752.78	0.00		
5.1.3.9	Otros Servicios Generales	0.00	0.00	5,239,853.65	52,820.00	5,187,033.65	0.00	5,187,033.65	0.00		
5.2	TRANSFERENCIAS, ASIGNACIONES, SUBSIDIOS Y OTRAS AYUDAS	0.00	0.00	75,693,938.36	212,667.32	75,481,271.04	0.00	75,481,271.04	0.00		
5.2.1	Transferencias Internas y Asignaciones al Sector Público	0.00	0.00	27,728,292.29	0.00	27,728,292.29	0.00	27,728,292.29	0.00		
5.2.1.2	Transferencias Internas al Sector Público	0.00	0.00	27,728,292.29	0.00	27,728,292.29	0.00	27,728,292.29	0.00		
5.2.3	Subsidios y Subvenciones	0.00	0.00	363,277.06	0.00	363,277.06	0.00	363,277.06	0.00		
5.2.3.1	Subsidios	0.00	0.00	363,277.06	0.00	363,277.06	0.00	363,277.06	0.00		
5.2.4	Ayudas Sociales	0.00	0.00	5,234,763.50	203,600.00	5,031,163.50	0.00	5,031,163.50	0.00		
5.2.4.1	Ayudas Sociales a Personas	0.00	0.00	3,923,735.42	157,600.00	3,766,135.42	0.00	3,766,135.42	0.00		
5.2.4.2	Becas	0.00	0.00	1,311,028.08	46,000.00	1,265,028.08	0.00	1,265,028.08	0.00		
5.2.5	Pensiones y Jubilaciones	0.00	0.00	42,367,605.51	9,067.32	42,358,538.19	0.00	42,358,538.19	0.00		
5.2.5.1	Pensiones	0.00	0.00	18,426,753.04	9,067.32	18,417,685.72	0.00	18,417,685.72	0.00		
5.2.5.2	Jubilaciones	0.00	0.00	23,940,852.47	0.00	23,940,852.47	0.00	23,940,852.47	0.00		
5.4	INTERESES, COMISIONES Y OTROS GASTOS DE LA DEUDA PUBLICA	0.00	0.00	3,179,773.90	0.00	3,179,773.90	0.00	3,179,773.90	0.00		
5.4.1	Intereses de la Deuda Pública	0.00	0.00	3,110,915.74	0.00	3,110,915.74	0.00	3,110,915.74	0.00		
5.4.1.1	Intereses de la Deuda Pública Interna	0.00	0.00	3,110,915.74	0.00	3,110,915.74	0.00	3,110,915.74	0.00		
5.4.2	Comisiones de la Deuda Pública	0.00	0.00	68,858.16	0.00	68,858.16	0.00	68,858.16	0.00		
5.4.2.1	Comisiones de la Deuda Pública Interna	0.00	0.00	68,858.16	0.00	68,858.16	0.00	68,858.16	0.00		
5.5	OTROS GASTOS Y PERDIDAS EXTRAORDINARIAS	0.00	0.00	22,260,074.05	0.00	22,260,074.05	0.00	22,260,074.05	0.00		
5.5.1	ESTIMACIONES, DEPRECIACIONES, DETERIOROS, OBSOLESCENCIA Y AM	0.00	0.00	22,260,074.05	0.00	22,260,074.05	0.00	22,260,074.05	0.00		
5.5.1.3	DEPRECIACION DE BIENES INMUEBLES	0.00	0.00	13,124,472.60	0.00	13,124,472.60	0.00	13,124,472.60	0.00		
5.5.1.5	DEPRECIACION DE BIENES MUEBLES	0.00	0.00	8,628,867.03	0.00	8,628,867.03	0.00	8,628,867.03	0.00		
5.5.1.7	AMORTIZACIÓN DE ACTIVOS INTANGIBLES	0.00	0.00	506,734.42	0.00	506,734.42	0.00	506,734.42	0.00		
7	CUENTAS DE ORDEN CONTABLES	0.00	0.00	1,667,847,845.73	1,667,847,845.73	0.00	0.00				
7.4	JUICIOS	0.00	0.00	1,643,308.24	1,643,308.24	0.00	0.00				
7.4.1	DEMANDAS JUDICIAL EN PROCESO DE RESOLUCIÓN	404,780,035.13	0.00	1,643,308.24	0.00	406,423,343.37	0.00				
7.4.2	RESOLUCIÓN DE DEMANDAS EN PROCESO JUDICIAL	0.00	404,780,035.13	0.00	1,643,308.24	0.00	406,423,343.37				
7.6.3	BIENES BAJO CONTRATO EN COMODATO	255.00	0.00	0.00	0.00	255.00	0.00				
7.6.4	CONTRATO DE COMODATO POR BIENES	0.00	255.00	0.00	0.00	0.00	255.00				
7.7	OTRAS CUENTAS DE ORDEN	0.00	0.00	1,666,204,537.49	1,666,204,537.49	0.00	0.00				
7.7.1	OTRAS CUENTAS DE ORDEN	1,174,748,930.84	0.00	820,192,930.91	846,011,606.58	1,148,930,255.17	0.00				
7.7.2	CUENTAS DE ORDEN OTRAS	0.00	1,174,748,930.84	846,011,606.58	820,192,930.91	0.00	1,148,930,255.17				
8	Cuentas de Orden Presupuestarias	0.00	0.00	3,891,210,413.06	3,891,210,413.06	0.00	0.00				
8.1	Ley de Ingresos	0.00	0.00	1,633,812,750.86	1,633,812,750.86	0.00	0.00				




BALANZA DE COMPROBACIÓN
MUNICIPIO DE SAN LUIS RIO COLORADO, SONORA.
DEL 01 DE ENERO AL 30 DE JUNIO DEL 2023


Clave	Denominación	Saldos Iniciales al 1ero. de Enero de 2023		Movimientos del Periodo		Saldos Finales al 30 de Junio del 2023		Ingresos y Egresos del 1o. de Enero al 30 de Junio del 2023		Balanza Previa al 30 de Junio del 2023	
		Debe	Haber	Debe	Haber	Debe	Haber	Debe	Haber	Debe	Haber
8.1.1	Ley de Ingresos Estimada	0.00	0.00	423,512,980.30	0.00	423,512,980.30	0.00				
8.1.2	Ley de Ingresos por Ejecutar	0.00	0.00	532,863,450.34	495,881,055.82	0.00	-36,982,394.52				
8.1.4	Ley de Ingresos Devengada	0.00	0.00	605,109,009.56	605,109,009.56	0.00	0.00				
8.1.5	Ley de Ingresos Recaudada	0.00	0.00	72,327,310.66	532,822,685.48	0.00	460,495,374.82				
8.2	Presupuesto de Egresos	0.00	0.00	2,257,397,662.20	2,257,397,662.20	0.00	0.00				
8.2.1	Presupuesto de Egresos Aprobado	0.00	0.00	0.00	423,845,269.38	0.00	423,845,269.38				
8.2.2	Presupuesto de Egresos Por Ejercer	0.00	0.00	482,924,158.96	473,368,420.92	9,555,738.04	0.00				
8.2.3	Presupuesto de Egresos Modificado	0.00	0.00	50,520,820.77	50,520,820.77	0.00	0.00				
8.2.4	Presupuesto de Egresos Comprometido	0.00	0.00	422,641,365.50	422,665,040.26	-23,674.76	0.00				
8.2.5	Presupuesto de Egresos Devengado	0.00	0.00	417,117,947.33	401,560,852.76	15,557,094.57	0.00				
8.2.6	Presupuesto de Egresos Ejercido	0.00	0.00	402,157,594.54	397,443,893.80	4,713,700.74	0.00				
8.2.7	Presupuesto de Egresos Pagado	0.00	0.00	395,894,873.61	1,851,402.47	394,043,471.14	0.00				
8.2.8	Presupuesto de Egresos Precomprometido	0.00	0.00	86,140,901.49	86,141,961.84	-1,060.35	0.00				
AHORRO/ DESAHORRO								70,153,354.01			70,153,354.01
TOTAL		406,762,103.58	406,762,103.58	8,404,219,865.43	8,404,219,865.43	853,915,785.50	853,915,785.50	460,499,684.24	460,499,684.24	463,569,455.27	463,569,455.27

Bajo protesta de decir verdad declaramos que los Estados Financieros y sus Notas son razonablemente correctos y responsabilidad del emisor.


Firmas Autorizadas



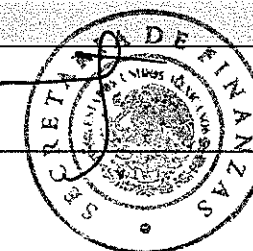
C.P. SANTOS GONZALEZ YESCAS
PRESIDENTE MUNICIPAL



C.P. SERGIO TAPIA SALCEDO
SECRETARIO DE FINANZAS



San Luis Río Colorado, Sonora



San Luis Río Colorado, Sonora