



Estado analítico de Ingresos Detallado
Del 1o. de Enero al 30 de Junio de 2023
MUNICIPIO DE SAN LUIS RIO COLORADO, SONORA.





Concepto	Estimado	Ingreso				Diferencia
		Ampliaciones / Reducciones	Modificado	Devengado	Recaudado	
Ingresos de Libre Disposición	0.00	0.00	0.00	0.00	0.00	0.00
A. Impuestos	67,740,240.00	0.00	67,740,240.00	48,309,529.29	48,309,529.29	-19,430,710.71
B. Cuotas y Aportaciones de Seguridad Social	0.00	0.00	0.00	0.00	0.00	0.00
C. Contribuciones de Mejoras	0.00	0.00	0.00	0.00	0.00	0.00
D. Derechos	68,644,220.00	0.00	68,644,220.00	42,298,751.85	42,298,751.85	-26,345,468.15
E. Productos	2,010,480.00	0.00	2,010,480.00	1,177,068.22	1,177,068.22	-833,411.78
F. Aprovechamientos	16,943,360.00	0.00	16,943,360.00	12,406,991.04	12,406,991.04	-4,536,368.96
G. Ingresos por Ventas de Bienes y Servicios	0.00	0.00	0.00	0.00	0.00	0.00
H. Participaciones	386,603,501.00	0.00	386,603,501.00	193,714,043.24	193,714,043.24	-192,889,457.76
h1) Fondo General de Participaciones	247,859,098.00	0.00	247,859,098.00	122,336,876.97	122,336,876.97	-125,522,221.03
h2) Fondo de Fomento Municipal	34,099,860.00	0.00	34,099,860.00	16,445,765.39	16,445,765.39	-17,654,094.61
h3) Fondo de Fiscalización y Recaudación	53,987,626.00	0.00	53,987,626.00	23,389,865.52	23,389,865.52	-30,597,760.48
h4) Fondo de Compensación	0.00	0.00	0.00	0.00	0.00	0.00
h5) Fondo de Extracción de Hidrocarburos	0.00	0.00	0.00	0.00	0.00	0.00
h6) Impuesto Especial Sobre Producción y Servicios	7,725,037.00	0.00	7,725,037.00	2,205,137.05	2,205,137.05	-5,519,899.95
h7) 0.136% de la Recaudación Federal Participable	3,653,609.00	0.00	3,653,609.00	2,023,985.00	2,023,985.00	-1,629,624.00
h8) 3.17% Sobre Extracción de Petróleo	0.00	0.00	0.00	0.00	0.00	0.00
h9) Gasolinas y Diésel	13,839,900.00	0.00	13,839,900.00	8,046,010.65	8,046,010.65	-5,793,889.35
h10) Fondo del Impuesto Sobre la Renta	25,438,371.00	0.00	25,438,371.00	19,266,402.66	19,266,402.66	-6,171,968.34
h11) Fondo de Estabilización de los Ingresos de las Entidades Fed	0.00	0.00	0.00	0.00	0.00	0.00
I. Incentivos Derivados de la Colaboración Fiscal	6,253,103.00	0.00	6,253,103.00	4,003,521.60	4,003,521.60	-2,249,581.40
i1) Tenencia o Uso de Vehículos	0.00	0.00	0.00	1,477.92	1,477.92	1,477.92
i2) Fondo de Compensación ISAN	1,097,824.00	0.00	1,097,824.00	548,911.98	548,911.98	-548,912.02
i3) Impuesto Sobre Automóviles Nuevos	5,155,279.00	0.00	5,155,279.00	3,453,131.70	3,453,131.70	-1,702,147.30
i4) Fondo de Compensación de Repecos-Intermedios	0.00	0.00	0.00	0.00	0.00	0.00
i5) Otros Incentivos Económicos	0.00	0.00	0.00	0.00	0.00	0.00
J. Transferencias	0.00	0.00	0.00	0.00	0.00	0.00
K. Convenios	0.00	0.00	0.00	0.00	0.00	0.00
k1) Otros Convenios y Subsidio	0.00	0.00	0.00	0.00	0.00	0.00
L. Otros Ingresos de Libre Disposición	32,079,818.00	0.00	32,079,818.00	19,093,755.22	19,093,755.22	-12,986,062.78
L1) Participaciones en Ingresos Locales	16,628,765.00	0.00	16,628,765.00	4,703,790.54	4,703,790.54	-11,924,974.46
L2) Otros Ingresos de Libre Disposición	15,451,053.00	0.00	15,451,053.00	14,389,964.68	14,389,964.68	-1,061,088.32
I. Total de Ingresos de Libre Disposición	580,274,722.00	0.00	580,274,722.00	321,003,660.46	321,003,660.46	-259,271,061.54
Ingresos Excedentes de Ingresos de Libre Disposición	0.00	0.00	0.00	0.00	0.00	0.00
Transferencias Federales Etiquetadas	0.00	0.00	0.00	0.00	0.00	0.00
A. Aportaciones	238,741,508.00	0.00	238,741,508.00	125,678,041.86	125,678,041.86	-113,063,466.14
a1) Fondo de Aportaciones para la Nómina Educativa y Gasto Operativo	0.00	0.00	0.00	0.00	0.00	0.00
a2) Fondo de Aportaciones para los Servicios de Salud	0.00	0.00	0.00	0.00	0.00	0.00



Estado analítico de Ingresos Detallado
Del 1o. de Enero al 30 de Junio de 2023
MUNICIPIO DE SAN LUIS RIO COLORADO, SONORA.

Concepto	Estimado	Ingreso			Diferencia	
		Ampliaciones / Reducciones	Modificado	Devengado		
a3) Fondo de Aportaciones para la Infraestructura Social	62,015,663.00	0.00	62,015,663.00	37,209,397.88	37,209,397.88	-24,806,265.12
a4) Fondo de Aportaciones para el Fortalecimiento de los Municipios y de las Dem	176,725,845.00	0.00	176,725,845.00	88,468,643.98	88,468,643.98	-88,257,201.02
a5) Fondo de Aportaciones Múltiples	0.00	0.00	0.00	0.00	0.00	0.00
a6) Fondo de Aportaciones para la Educación Tecnológica y de Adultos	0.00	0.00	0.00	0.00	0.00	0.00
a7) Fondo de Aportaciones para la Seguridad Pública de los Estados y del Distrito F	0.00	0.00	0.00	0.00	0.00	0.00
a8) Fondo de Aportaciones para el Fortalecimiento de las Entidades Federativas	0.00	0.00	0.00	0.00	0.00	0.00
B. Convenios	0.00	0.00	0.00	13,813,672.50	13,813,672.50	13,813,672.50
b1) Convenios de Protección Social en Salud	0.00	0.00	0.00	0.00	0.00	0.00
b2) Convenios de Descentralización	0.00	0.00	0.00	0.00	0.00	0.00
b3) Convenios de Reasignación	0.00	0.00	0.00	0.00	0.00	0.00
b4) Otros Convenios y Subsidios	0.00	0.00	0.00	13,813,672.50	13,813,672.50	13,813,672.50
C. Fondos Distintos de Aportaciones	0.00	0.00	0.00	0.00	0.00	0.00
c1) Fondo para Entidades Federativas y Municipios Productores de Hidrocarburos	0.00	0.00	0.00	0.00	0.00	0.00
c2) Fondo Minero	0.00	0.00	0.00	0.00	0.00	0.00
D. Transferencias, Subsidios y Subvenciones, y Pensiones y Jubilaciones	0.00	0.00	0.00	0.00	0.00	0.00
E. Otras Transferencias Federales Etiquetadas	0.00	0.00	0.00	0.00	0.00	0.00
II. Total de Transferencias Federales Etiquetadas	238,741,508.00	0.00	238,741,508.00	139,491,714.36	139,491,714.36	-99,249,793.64
III. Ingresos Derivados de Financiamientos	0.00	0.00	0.00	0.00	0.00	0.00
A. Ingresos Derivados de Financiamientos	0.00	0.00	0.00	0.00	0.00	0.00
IV. Total de Ingresos	819,016,230.00	0.00	819,016,230.00	460,495,374.82	460,495,374.82	-358,520,855.18
Datos Informativos	0.00	0.00	0.00	0.00	0.00	0.00
1. Ingresos Derivados de Financiamientos con Fuente de Pago de Ingresos de Libre	0.00	0.00	0.00	0.00	0.00	0.00
2. Ingresos Derivados de Financiamientos con Fuente de Pago de Transferencias F	0.00	0.00	0.00	0.00	0.00	0.00
3. Ingresos Derivados de Financiamientos	0.00	0.00	0.00	0.00	0.00	0.00

Bajo protesta de decir verdad declaramos que los Estados Financieros y sus Notas son razonablemente correctos y responsabilidad del emisor.

 C.P. SANTOS GONZALEZ YESCAS PRESIDENTE MUNICIPAL	 San Luis Rio Colorado, Sonora	 C.P. SERGIO TAPIA SALCEDO SECRETARIO DE FINANZAS	 San Luis Rio Colorado, Sonora
---	--	---	---