



Estado Analítico de Ingresos
Del 1o. de Enero al 30 de Junio de 2023
MUNICIPIO DE SAN LUIS RIO COLORADO, SONORA.



Rubro de Ingresos	Ingresos					Diferencia
	Estimado	Ampliaciones/ (Reducciones)	Modificado	Devengado	Recaudado	
Impuestos	67,740,240.00	0.00	67,740,240.00	48,309,529.29	48,309,529.29	-19,430,710.71
Cuotas y Aportaciones de Seguridad Social	0.00	0.00	0.00	0.00	0.00	0.00
Contribuciones de Mejoras	0.00	0.00	0.00	0.00	0.00	0.00
Derechos	68,644,220.00	0.00	68,644,220.00	42,298,751.85	42,298,751.85	-26,345,468.15
Productos	2,010,480.00	0.00	2,010,480.00	1,177,068.22	1,177,068.22	-833,411.78
Corriente	2,010,480.00	0.00	2,010,480.00	1,177,068.22	1,177,068.22	-833,411.78
Capital	0.00	0.00	0.00	0.00	0.00	0.00
Aprovechamientos	16,943,360.00	0.00	16,943,360.00	12,406,991.04	12,406,991.04	-4,536,368.96
Corriente	13,843,360.00	0.00	13,843,360.00	9,521,771.82	9,521,771.82	-4,321,588.18
Capital	3,100,000.00	0.00	3,100,000.00	2,885,219.22	2,885,219.22	-214,780.78
Ingresos por Ventas de Bienes y Servicios	0.00	0.00	0.00	0.00	0.00	0.00
Participaciones y Aportaciones	663,677,930.00	0.00	663,677,930.00	356,303,034.42	356,303,034.42	-307,374,895.58
Transferencias, Asignaciones, Subsidios y Otras Ayudas	0.00	0.00	0.00	0.00	0.00	0.00
Ingresos Derivados de Financiamientos	0.00	0.00	0.00	0.00	0.00	0.00
Total	819,016,230.00	0.00	819,016,230.00	460,495,374.82	460,495,374.82	-358,520,855.18
Estado Analítico de Ingresos Por Fuente de Financiamiento						
Ingresos de Gobierno	819,016,230.00	0.00	819,016,230.00	460,495,374.82	460,495,374.82	-358,520,855.18
Impuestos	67,740,240.00	0.00	67,740,240.00	48,309,529.29	48,309,529.29	-19,430,710.71
Contribuciones de Mejoras	0.00	0.00	0.00	0.00	0.00	0.00
Derechos	68,644,220.00	0.00	68,644,220.00	42,298,751.85	42,298,751.85	-26,345,468.15
Productos	2,010,480.00	0.00	2,010,480.00	1,177,068.22	1,177,068.22	-833,411.78
Corriente	2,010,480.00	0.00	2,010,480.00	1,177,068.22	1,177,068.22	-833,411.78
Capital	0.00	0.00	0.00	0.00	0.00	0.00
Aprovechamientos	16,943,360.00	0.00	16,943,360.00	12,406,991.04	12,406,991.04	-4,536,368.96
Corriente	13,843,360.00	0.00	13,843,360.00	9,521,771.82	9,521,771.82	-4,321,588.18
Capital	3,100,000.00	0.00	3,100,000.00	2,885,219.22	2,885,219.22	-214,780.78
Participaciones y Aportaciones	663,677,930.00	0.00	663,677,930.00	356,303,034.42	356,303,034.42	-307,374,895.58




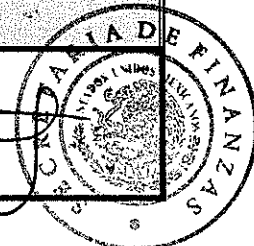
Estado Analítico de Ingresos
Del 1o. de Enero al 30 de Junio de 2023
MUNICIPIO DE SAN LUIS RIO COLORADO, SONORA.

Rubro de Ingresos	Ingresos					Diferencia
	Estimado	Ampliaciones/ (Reducciones)	Modificado	Devengado	Recaudado	
Transferencias, Asignaciones, Subsidios y Otras Ayudas	0.00	0.00	0.00	0.00	0.00	0.00
Ingresos de Organismos y Empresas	0.00	0.00	0.00	0.00	0.00	0.00
Cuotas y Aportaciones de Seguridad Social	0.00	0.00	0.00	0.00	0.00	0.00
Ingresos por Ventas de Bienes y Servicios	0.00	0.00	0.00	0.00	0.00	0.00
Transferencias, Asignaciones, Subsidios y Otras Ayudas	0.00	0.00	0.00	0.00	0.00	0.00
Ingresos derivados de financiamiento	0.00	0.00	0.00	0.00	0.00	0.00
Ingresos derivados de financiamiento	0.00	0.00	0.00	0.00	0.00	0.00
Total	819,016,230.00	0.00	819,016,230.00	460,495,374.82	460,495,374.82	-358,520,855.18

Bajo protesta de decir verdad declaramos que los Estados Financieros y sus Notas son razonablemente correctos y responsabilidad del emisor.

Firmas Autorizadas	
 C.P. SANTOS GONZALEZ YESCAS PRESIDENTE MUNICIPAL	 C.P. SERGIO TAPIA SALCEDO SECRETARIO DE FINANZAS


 San Luis Río Colorado, Sonora


 San Luis Río Colorado, Sonora