



Estado de Situación Financiera
Del 1o. de Enero al 30 de Junio de 2023
MUNICIPIO DE SAN LUIS RIO COLORADO, SONORA.



Concepto	Periodo Actual	Periodo Anterior	Concepto	Periodo Actual	Periodo Anterior
ACTIVO			PASIVO		
Activo Circulante			Pasivo Circulante		
Efectivo y Equivalentes	80,795,538.98	38,923,466.99	Cuentas por Pagar a Corto Plazo	25,652,777.43	26,952,994.51
Derechos a Recibir Efectivo o Equivalentes	4,362,049.16	2,164,764.41	Documentos por Pagar a Corto Plazo	0.00	0.00
Derechos a Recibir Bienes o Servicios	5,241,733.77	8,481,294.70	Porción a Corto Plazo de la Deuda Pública a Largo Plazo	4,591,237.50	9,016,537.50
Inventarios	0.00	0.00	Títulos y Valores a Corto Plazo	0.00	0.00
Almacenes	0.00	0.00	Pasivos Diferidos a Corto Plazo	0.00	0.00
Estimación por Pérdida o Deterioro de Activos Circulantes	0.00	0.00	Fondos y Bienes de Terceros en Garantía y/o Administración a Corto Plazo	2,148.27	976.51
Otros Activos Circulantes	0.00	0.00	Provisiones a Corto Plazo	0.00	0.00
			Otros Pasivos a Corto Plazo	0.00	0.00
Total de Activos Circulantes	90,399,321.91	49,569,526.10	Total de Pasivos Circulantes	30,246,163.20	35,970,508.52
Activo No Circulantes			Pasivo No Circulantes		
Inversiones Financieras a Largo Plazo	0.00	0.00	Cuentas por Pagar a Largo Plazo	0.00	0.00
Derechos a Recibir Efectivo o Equivalentes a Largo Plazo	24,700.00	0.00	Documentos por Pagar a Largo Plazo	0.00	0.00
Bienes Inmuebles, Infraestructura y Construcciones en Proceso	446,692,668.72	417,604,137.98	Deuda Pública a Largo Plazo	59,415,300.00	59,415,300.00
Bienes Muebles	176,155,992.40	167,905,785.09	Pasivos Diferidos a Largo Plazo	0.00	0.00
Activos Intangibles	12,567,263.48	12,200,671.60	Fondos y Bienes de Terceros en Garantía y/o en Administración a Largo Plazo	0.00	0.00
Depreciación, Deterioro y Amortización Acumulada de Bienes	-265,854,351.84	-244,101,877.78	Provisiones a Largo Plazo	0.00	0.00
Activos Diferidos	0.00	0.00			
Estimación por Pérdida o Deterioro de Activos no Circulantes	0.00	0.00	Total de Pasivos No Circulantes	59,415,300.00	59,415,300.00
Otros Activos no Circulantes	3,583,860.60	3,583,860.60			
Total de Activos no Circulantes	373,170,133.36	357,192,577.49	Total de Pasivo	89,661,463.20	95,385,808.52
Total del Activo	463,569,455.27	406,762,103.59	HACIENDA PÚBLICA/PATRIMONIO		
			Hacienda Pública/Patrimonio Contribuido	190,238,437.57	190,375,037.57
			Aportaciones	181,974,844.00	181,974,844.00
			Donaciones de Capital	8,263,593.57	8,400,193.57
			Actualización de la Hacienda Pública/Patrimonio	0.00	0.00
			Hacienda Pública/Patrimonio Generado	183,669,554.50	121,001,257.50
			Resultados del Ejercicio (Ahorro/ Desahorro)	70,153,354.01	5,547,167.82
			Resultados de Ejercicios Anteriores	175,984,358.28	170,437,190.47
			Revalúos	1,551,342.82	1,551,342.82
			Reservas	0.00	0.00
			Rectificaciones de Resultados de Ejercicios Anteriores	-64,019,500.61	-56,534,443.61





Estado de Situación Financiera
Del 1o. de Enero al 30 de Junio de 2023
MUNICIPIO DE SAN LUIS RIO COLORADO, SONORA.

Concepto	Periodo Actual	Periodo Anterior	Concepto	Periodo Actual	Periodo Anterior
			Exceso o Insuficiencia en la Actualización de la Hacienda Pública/Patrimonio	0.00	0.00
			Resultado por Posición Monetaria	0.00	0.00
			Resultado por Tenencia de Activos no Monetarios	0.00	0.00
			Total Hacienda Pública/Patrimonio	373,907,992.07	311,376,295.07
			Total del Pasivo y Hacienda Pública/Patrimonio	463,569,455.27	406,762,103.59

Bajo protesta de decir verdad declaramos que los Estados Financieros y sus Notas son razonablemente correctos y responsabilidad del emisor.

Firmas Autorizadas	
 C.P. SANTOS GONZALEZ YESCAS PRESIDENTE MUNICIPAL	 G.P. SERGIO TAPIA SALCEDO SECRETARIO DE FINANZAS


 San Luis Río Colorado, Sonora


 San Luis Río Colorado, Sonora