



Estado Analítico del Ejercicio del Presupuesto de Egresos (Clasificación por Objeto del Gasto)
Del 1o. de Enero al 31 de Marzo de 2024
MUNICIPIO DE SAN LUIS RIO COLORADO, SONORA.

Concepto	Egresos					Subejercicio
	Aprobado	Ampliaciones/ (Reducciones)	Modificado	Devengado	Pagado	
Servicios Personales	370,299,385.30	0.00	370,299,385.30	83,776,175.87	78,988,246.40	286,523,209.43
Remuneraciones al Personal de Carácter Permanente	173,789,235.79	-2,426,000.00	171,363,235.79	38,278,587.24	38,278,587.24	133,084,648.55
Remuneraciones al Personal de Carácter Transitorio	51,204,829.13	0.00	51,204,829.13	10,479,233.14	10,479,233.14	40,725,595.99
Remuneraciones Adicionales y Especiales	74,919,227.13	0.00	74,919,227.13	16,620,639.38	11,832,709.91	58,298,587.75
Seguridad Social	58,717,775.45	1,101,000.00	59,818,775.45	14,290,999.09	14,290,999.09	45,527,776.36
Otras Prestaciones Sociales y Económicas	11,668,317.80	1,325,000.00	12,993,317.80	4,106,717.02	4,106,717.02	8,886,600.78
Previsiones	0.00	0.00	0.00	0.00	0.00	0.00
Pago de Estímulos a Servidores Públicos	0.00	0.00	0.00	0.00	0.00	0.00
Materiales y Suministros	133,532,190.13	1,599,831.30	135,132,021.43	31,719,798.99	31,519,729.16	103,412,222.44
Materiales de Administración, Emisión de Documentos y Artículos Oficiales	3,546,800.00	0.00	3,546,800.00	589,799.85	492,135.43	2,957,000.15
Alimentos y Utensilios	1,467,840.00	0.00	1,467,840.00	127,609.11	127,609.11	1,340,230.89
Materias Primas y Materiales de Producción y Comercialización	60,000.00	0.00	60,000.00	0.00	0.00	60,000.00
Materiales y Artículos de Construcción y de Reparación	13,084,780.00	1,621,831.30	14,706,611.30	3,380,041.64	3,302,565.93	11,326,569.66
Productos Químicos, Farmacéuticos y de Laboratorio	1,506,400.00	0.00	1,506,400.00	266,260.14	266,260.14	1,240,139.86
Combustibles, Lubricantes y Aditivos	92,154,070.13	0.00	92,154,070.13	22,797,609.65	22,794,208.04	69,356,460.48
Vestuario, Blancos, Prendas de Protección y Artículos Deportivos	2,511,200.00	7,000.00	2,518,200.00	37,667.91	24,305.22	2,480,532.09
Materiales y Suministros para Seguridad	4,800.00	0.00	4,800.00	0.00	0.00	4,800.00
Herramientas, Refacciones y Accesorios Menores	19,196,300.00	-29,000.00	19,167,300.00	4,520,810.69	4,512,645.29	14,646,489.31
Servicios Generales	127,515,187.69	-1,392,333.98	126,122,853.71	27,344,577.22	22,912,263.76	98,778,276.49
Servicios Básicos	48,698,690.00	-1,339,333.98	47,359,356.02	12,547,481.88	8,755,285.88	34,811,874.14
Servicios de Arrendamiento	2,879,300.00	0.00	2,879,300.00	587,371.06	492,369.24	2,291,928.94
Servicios Profesionales, Científicos, Técnicos y Otros Servicios	16,412,600.00	-135,000.00	16,277,600.00	1,986,638.45	1,927,075.15	14,290,961.55
Servicios Financieros, Bancarios y Comerciales	3,808,600.00	35,000.00	3,843,600.00	2,324,234.71	2,324,234.71	1,519,365.29
Servicios de Instalación, Reparación, Mantenimiento y Conservación	21,142,200.00	132,000.00	21,274,200.00	3,247,912.35	3,080,987.33	18,026,287.65
Servicios de Comunicación Social y Publicidad.	4,650,000.00	0.00	4,650,000.00	1,185,042.01	1,034,345.27	3,464,957.99
Servicios de Traslado y Viáticos	2,646,600.00	-4,000.00	2,642,600.00	250,944.59	250,944.59	2,391,655.41



Estado Analítico del Ejercicio del Presupuesto de Egresos (Clasificación por Objeto del Gasto)
Del 1o. de Enero al 31 de Marzo de 2024
MUNICIPIO DE SAN LUIS RIO COLORADO, SONORA.





Concepto	Egresos					Subejercicio
	Aprobado	Ampliaciones/ (Reducciones)	Modificado	Devengado	Pagado	
Servicios Oficiales	16,754,000.00	-81,000.00	16,673,000.00	2,324,407.46	2,156,476.88	14,348,592.54
Otros Servicios Generales	10,523,197.69	0.00	10,523,197.69	2,890,544.71	2,890,544.71	7,632,652.98
Transferencias, Asignaciones, Subsidios y Otras Ayudas	150,041,600.00	0.00	150,041,600.00	35,921,056.57	33,526,553.07	114,120,543.43
Transferencias Internas y Asignaciones al Sector Público	50,738,000.00	0.00	50,738,000.00	14,006,629.50	13,937,596.50	36,731,370.50
Transferencias al Resto del Sector Público	0.00	0.00	0.00	0.00	0.00	0.00
Subsidios y Subvenciones	1,302,400.00	0.00	1,302,400.00	0.00	0.00	1,302,400.00
Ayudas Sociales	9,569,200.00	0.00	9,569,200.00	2,163,269.79	2,134,253.79	7,405,930.21
Pensiones y Jubilados	88,432,000.00	0.00	88,432,000.00	19,751,157.28	17,454,702.78	68,680,842.72
Transferencias a Fideicomisos, Mandatos y Otros Análogos	0.00	0.00	0.00	0.00	0.00	0.00
Transferencias a la Seguridad Social	0.00	0.00	0.00	0.00	0.00	0.00
Donativos	0.00	0.00	0.00	0.00	0.00	0.00
Transferencias al Exterior	0.00	0.00	0.00	0.00	0.00	0.00
Bienes Muebles, Inmuebles e Intangibles	423,000.00	390,000.00	813,000.00	398,782.06	382,791.06	414,217.94
Mobiliario y Equipo de Administración	156,600.00	40,000.00	196,600.00	42,153.89	38,751.89	154,446.11
Mobiliario y Equipo Educativo y Recreativo	57,600.00	13,000.00	70,600.00	12,589.00	0.00	58,011.00
Equipo e Instrumental Médico y de Laboratorio	4,800.00	0.00	4,800.00	0.00	0.00	4,800.00
Vehículos y Equipo de Transporte	57,600.00	292,000.00	349,600.00	293,648.77	293,648.77	55,951.23
Equipo de Defensa y Seguridad	2,400.00	0.00	2,400.00	0.00	0.00	2,400.00
Maquinaria, Otros Equipos y Herramientas	117,600.00	45,000.00	162,600.00	50,390.40	50,390.40	112,209.60
Activos Biológicos	0.00	0.00	0.00	0.00	0.00	0.00
Bienes Inmuebles	2,400.00	0.00	2,400.00	0.00	0.00	2,400.00
Activos Intangibles	24,000.00	0.00	24,000.00	0.00	0.00	24,000.00
Inversión Pública	64,518,410.64	25,017,968.42	89,536,379.06	18,042,499.10	18,042,499.10	71,493,879.96
Obra Pública en Bienes de Dominio Público	56,436,758.41	15,016,819.14	71,453,577.55	10,012,409.16	10,012,409.16	61,441,168.39
Obra Pública en Bienes Propios	8,081,652.23	10,001,149.28	18,082,801.51	8,030,089.94	8,030,089.94	10,052,711.57
Proyectos Productivos y Acciones de Fomento	0.00	0.00	0.00	0.00	0.00	0.00
Inversiones Financieras y Otras Provisiones	0.00	0.00	0.00	0.00	0.00	0.00
Inversiones Para el Fomento de Actividades Productivas.	0.00	0.00	0.00	0.00	0.00	0.00
Acciones y Participaciones de Capital	0.00	0.00	0.00	0.00	0.00	0.00
Compra de Títulos y Valores	0.00	0.00	0.00	0.00	0.00	0.00
Concesión de Préstamos	0.00	0.00	0.00	0.00	0.00	0.00
Inversiones en Fideicomisos, Mandatos y	0.00	0.00	0.00	0.00	0.00	0.00



Estado Analítico del Ejercicio del Presupuesto de Egresos (Clasificación por Objeto del Gasto)
Del 1o. de Enero al 31 de Marzo de 2024
MUNICIPIO DE SAN LUIS RIO COLORADO, SONORA.

Concepto	Egresos					Subejercicio
	Aprobado	Ampliaciones/ (Reducciones)	Modificado	Devengado	Pagado	
Otros Análogos	0.00	0.00	0.00	0.00	0.00	0.00
Otras Inversiones Financieras	0.00	0.00	0.00	0.00	0.00	0.00
Provisiones para Contingencias y Otras Erogaciones Especiales	0.00	0.00	0.00	0.00	0.00	0.00
Participaciones y Aportaciones	0.00	0.00	0.00	0.00	0.00	0.00
Participaciones	0.00	0.00	0.00	0.00	0.00	0.00
Aportaciones	0.00	0.00	0.00	0.00	0.00	0.00
Convenios	0.00	0.00	0.00	0.00	0.00	0.00
Deuda Pública	15,250,000.00	0.00	15,250,000.00	3,793,394.60	3,793,394.60	11,456,605.40
Amortización de la Deuda Pública	9,915,000.00	0.00	9,915,000.00	2,380,837.50	2,380,837.50	7,534,162.50
Intereses de la Deuda Pública	5,200,000.00	0.00	5,200,000.00	1,376,595.92	1,376,595.92	3,823,404.08
Comisiones de la Deuda Pública	135,000.00	0.00	135,000.00	35,961.18	35,961.18	99,038.82
Gastos de la Deuda Pública	0.00	0.00	0.00	0.00	0.00	0.00
Costo por Coberturas	0.00	0.00	0.00	0.00	0.00	0.00
Apoyos Financieros	0.00	0.00	0.00	0.00	0.00	0.00
Adeudos de Ejercicios Fiscales Anteriores (Adefas)	0.00	0.00	0.00	0.00	0.00	0.00
Total del Gasto	861,579,773.76	25,615,465.74	887,195,239.50	200,996,284.41	189,165,477.15	686,198,955.09

Bajo protesta de decir verdad declaramos que los Estados Financieros y sus Notas son razonablemente correctos y responsabilidad del emisor.

Firmas Autorizadas	
 LIC. MANUEL ARVIZU FREANER PRESIDENTE MUNICIPAL	 C.P. SERGIO TAPIA SALCEDO SECRETARIO DE FINANZAS
 San Luis Río Colorado, Sonora	 San Luis Río Colorado, Sonora