



Estado Analítico del Ejercicio del Presupuesto de Egresos Detallado  
(Clasificación Funcional)  
IV Trimestre del 2019  
MUNICIPIO DE SAN LUIS RIO COLORADO, SONORA.

Formato 6 c)

Concepto	Egresos					Subejercicio
	Aprobado	Ampliaciones / Reducciones	Modificado	Devengado	Pagado	
I. Gasto No Etiquetado	466.949.745,42	12.440.795,05	479.390.540,47	502.138.988,21	485.410.068,48	-22.748.447,74
	0,00	0,00	0,00	0,00	0,00	0,00
Gobierno	231.318.661,76	16.154.854,27	247.473.516,03	267.689.732,02	256.150.568,98	-20.216.215,99
Legislación	15.747.528,25	402.400,00	16.149.928,25	16.077.460,63	15.750.656,55	72.467,62
Justicia	0,00	0,00	0,00	0,00	0,00	0,00
Coordinación de la Política de Gobierno	147.780.784,04	-3.727.392,02	144.053.392,02	159.728.970,74	149.758.241,55	-15.675.578,72
Relaciones Exteriores	0,00	0,00	0,00	0,00	0,00	0,00
Asuntos Financieros y Hacendarios	23.760.473,19	-420.000,00	23.340.473,19	22.433.469,10	21.590.080,61	907.004,09
Seguridad Nacional	0,00	0,00	0,00	0,00	0,00	0,00
Asuntos de Orden Público y de Seguridad Interior	22.596.661,94	17.179.035,89	39.775.697,83	45.435.057,41	45.539.281,78	-5.659.359,58
Otros Servicios Generales	21.433.214,34	2.720.810,40	24.154.024,74	24.014.774,14	23.512.308,49	139.250,60
	0,00	0,00	0,00	0,00	0,00	0,00
Desarrollo Social	232.512.379,71	-3.698.559,22	228.813.820,49	231.417.850,12	226.258.681,95	-2.604.029,63
Protección Ambiental	0,00	0,00	0,00	0,00	0,00	0,00
Vivienda y Servicios a la Comunidad	178.245.238,59	-2.972.480,87	175.272.757,72	178.718.642,08	174.000.970,26	-3.445.884,36
Salud	12.841.200,26	-187.250,00	12.653.950,26	11.987.136,12	11.763.249,34	666.814,14
Recreación, Cultura y Otras Manifestaciones Sociales	41.425.940,86	-538.828,35	40.887.112,51	40.712.071,92	40.494.462,35	175.040,59
Educación	0,00	0,00	0,00	0,00	0,00	0,00
Protección Social	0,00	0,00	0,00	0,00	0,00	0,00
Otros Asuntos Sociales	0,00	0,00	0,00	0,00	0,00	0,00
	0,00	0,00	0,00	0,00	0,00	0,00
Desarrollo Económico	3.118.703,95	-15.500,00	3.103.203,95	3.031.406,07	3.000.817,55	71.797,88
Asuntos Económicos, Comerciales y Laborales en General	0,00	0,00	0,00	0,00	0,00	0,00
Agropecuaria, Silvicultura, Pesca y Caza	0,00	0,00	0,00	0,00	0,00	0,00
Combustibles y Energía	0,00	0,00	0,00	0,00	0,00	0,00
Minería, Manufacturas y Construcción	0,00	0,00	0,00	0,00	0,00	0,00
Minería, Manufacturas y Construcción	0,00	0,00	0,00	0,00	0,00	0,00
Minería, Manufacturas y Construcción	0,00	0,00	0,00	0,00	0,00	0,00
Turismo	3.118.703,95	-15.500,00	3.103.203,95	3.031.406,07	3.000.817,55	71.797,88
Ciencia, Tecnología e Innovación	0,00	0,00	0,00	0,00	0,00	0,00
Otras Industrias y Otros Asuntos Económicos	0,00	0,00	0,00	0,00	0,00	0,00
	0,00	0,00	0,00	0,00	0,00	0,00
Otras No Clasificadas en Funciones Anteriores	0,00	0,00	0,00	0,00	0,00	0,00
Transacciones de la Deuda Pública / Costo Financiero de la Deuda	0,00	0,00	0,00	0,00	0,00	0,00
	0,00	0,00	0,00	0,00	0,00	0,00




Estado Analítico del Ejercicio del Presupuesto de Egresos Detallado  
(Clasificación Funcional)  
IV Trimestre del 2019  
MUNICIPIO DE SAN LUIS RIO COLORADO, SONORA.


Formato 6 c)

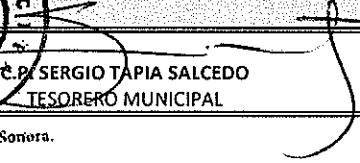
Concepto	Egresos					Subejercicio
	Aprobado	Ampliaciones / Reducciones	Modificado	Devengado	Pagado	
<b>II. Gasto Etiquetado</b>	<b>189.488.496,56</b>	<b>56.769.334,29</b>	<b>246.257.830,85</b>	<b>211.639.418,74</b>	<b>209.380.568,31</b>	<b>34.618.412,11</b>
Gobierno	126.948.668,87	14.733.144,58	141.681.813,45	134.880.244,72	132.621.394,29	6.801.568,73
Legislación	50.000,00	-23.900,00	26.100,00	21.286,00	21.286,00	4.814,00
Justicia	0,00	0,00	0,00	0,00	0,00	0,00
Coordinación de la Política de Gobierno	150.000,00	130.700,00	280.700,00	247.857,07	247.857,07	32.842,93
Relaciones Exteriores	0,00	0,00	0,00	0,00	0,00	0,00
Asuntos Financieros y Hacendarios	15.471.000,00	-30.000,00	15.441.000,00	15.385.397,85	15.385.397,85	55.602,15
Seguridad Nacional	0,00	0,00	0,00	0,00	0,00	0,00
Asuntos de Orden Público y de Seguridad Interior	111.277.668,87	14.656.344,58	125.934.013,45	119.225.703,80	116.966.853,37	6.708.309,65
Otros Servicios Generales	0,00	0,00	0,00	0,00	0,00	0,00
Desarrollo Social	62.539.827,69	42.036.189,71	104.576.017,40	76.759.174,02	76.759.174,02	27.816.843,38
Protección Ambiental	0,00	0,00	0,00	0,00	0,00	0,00
Vivienda y Servicios a la Comunidad	62.364.827,69	41.842.914,76	104.207.742,45	76.633.024,02	76.633.024,02	27.574.718,43
Salud	25.000,00	250,00	25.250,00	25.230,00	25.230,00	20,00
Recreación, Cultura y Otras Manifestaciones Sociales	150.000,00	193.024,95	343.024,95	100.920,00	100.920,00	242.104,95
Desarrollo Económico	0,00	0,00	0,00	0,00	0,00	0,00
Otras No Clasificadas en Funciones Anteriores	0,00	0,00	0,00	0,00	0,00	0,00
<b>III. Total de Egresos</b>	<b>656.438.241,98</b>	<b>69.210.129,34</b>	<b>725.648.371,32</b>	<b>713.778.406,95</b>	<b>694.790.636,79</b>	<b>11.869.964,37</b>

Bajo protesta de decir verdad declaramos que los Estados Financieros y sus Notas son razonablemente correctos y responsabilidad del emisor.

Autorizadas

  
**G.P. SANTOS GONZALEZ YESCAS**  
 PRESIDENTE MUNICIPAL



  
**C.P. SERGIO TAPIA SALCEDO**  
 TESORERO MUNICIPAL

San Luis Río Colorado, Sonora.

San Luis Río Colorado, Sonora.